



JŪRMALAS PILSĒTAS DOME

Jomas iela 1/5, Jūrmala, LV - 2015, reģ. Nr. 90000056357, tālrunis: 67093816, fakss: 67093956; e-pasts: pasts@jurmala.lv

Jūrmalas pilsētas pašvaldība

2016.gada PĀRSKATS



Building a better
working world

SIA „Ernst & Young Baltic”
Muitas iela 1a
Rīga, LV-1010
Latvija
Tālr.: +371 6704 3801
Fakss.: +371 6704 3802
riga@lv.ey.com
www.ey.com

Reģ.Nr. 40003593454
PVN maksātāja Nr. LV40003593454

SIA Ernst & Young Baltic
Muitas iela 1a
Rīga, LV-1010
Latvija
Tel.: +371 6704 3801
Fax: +371 6704 3802
riga@lv.ey.com
www.ey.com

Reg. No: 40003593454
VAT payer code: LV40003593454

NEATKARĪGU REVIDENTU ZIŅOJUMS

Dokumenta datums ir tā elektroniskās parakstīšanas laiks

Jūrmalas pilsētas domei

Atzinums

Mēs esam veikuši Jūrmalas pilsētas pašvaldības (turpmāk tekstā „Pašvaldība”) pievienotajā gada pārskatā ietvertā konsolidētā finanšu pārskata revīziju. Pievienotais konsolidētais finanšu pārskats ietver 2016. gada 31. decembra konsolidēto pārskatu par Pašvaldības finansiālo stāvokli – veidlapa Nr.1 "Balance", 2016. gada konsolidēto pārskatu par Pašvaldības darbības finansiālajiem rezultātiem – veidlapa Nr.4-3, Pašvaldības konsolidēto pašu kapitāla (neto aktīva) izmaiņu pārskatu par 2016. gadu – veidlapa Nr.4-1, Pašvaldības konsolidēto naudas plūsmas pārskatu par 2016. gadu – veidlapa Nr.2-NP, konsolidētā finanšu pārskata pielikumus, kas noteikti LR Ministru Kabineta noteikumu Nr. 1115 „Gada pārskata sagatavošanas kārtība” 4. punktā, grāmatvedības uzskaites pamatprincipu aprakstu, konsolidētā finanšu pārskata skaidrojumu.

Šis konsolidētais finanšu pārskats ir sagatavots, apvienojot Pašvaldības iestāžu finanšu pārskatus, kā norādīts konsolidētā finanšu pārskata pielikumā. Pašvaldības radniecīgie uzņēmumi nav konsolidēti šajā konsolidētajā finanšu pārskatā.

Mūsaprāt, pievienotais konsolidētais finanšu pārskats sniedz patiesu un skaidru priekšstatu par Jūrmalas pilsētas pašvaldības konsolidēto finansiālo stāvokli 2016. gada 31. decembrī un par tās konsolidētajiem darbības finanšu rezultātiem un konsolidēto naudas plūsmu gadā, kas noslēdzās 2016. gada 31. decembrī saskaņā ar 2013. gada 15. oktobra LR Ministru Kabineta noteikumiem Nr. 1115 „Gada pārskata sagatavošanas kārtība”.

Atzinuma pamatojums

Mēs veicām revīziju saskaņā ar Latvijas Republikā atzītiem Starptautiskajiem revīzijas standartiem (SRS). Mūsu pienākumi, kas noteikti šajos standartos, tālāk izklāstīti mūsu ziņojuma sadaļā “Revidenta atbildība par finanšu pārskata revīziju”. Mēs esam neatkarīgi no Pašvaldības saskaņā ar Starptautiskās Grāmatvežu ētikas standartu padomes izstrādātā Profesionālu grāmatvežu ētikas kodeksa (SGĒSP kodekss) prasībām un Latvijas Republikas Revīzijas pakalpojumu likumā iekļautajām neatkarības prasībām, kas ir piemērojamas mūsu veiktajai konsolidētā finanšu pārskata revīzijai Latvijas Republikā. Mēs esam ievērojuši pārējos Revīzijas pakalpojumu likumā un SGĒSP kodeksā noteiktos ētikas principus. Mēs uzskatām, ka mūsu iegūtie revīzijas pierādījumi dod pietiekamu un atbilstošu pamatojumu mūsu atzinumam.

Ziņošana par citu informāciju

Cita informācija ietver vadības ziņojumu, kas sniegts pievienotajā gada pārskatā sadaļā Vadības ziņojums - ZINO, bet tā neietver konsolidēto finanšu pārskatu un mūsu revidentu ziņojumu par to. Vadība ir atbildīga par citu informāciju.

Mūsu atzinums par konsolidēto finanšu pārskatu neattiecas uz šo citu informāciju, un mēs nesniedzam par to nekāda veida apliecinājumu, izņemot to kā norādīts mūsu ziņojuma sadaļā “Citas ziņošanas prasības saskaņā ar Latvijas Republikas tiesību aktu prasībām”.

Saistībā ar konsolidētā finanšu pārskata revīziju mūsu pienākums ir iepazīties ar citu informāciju un, to darot, izvērtēt, vai šī cita informācija būtiski neatšķiras no konsolidētā finanšu pārskata vai no mūsu revīzijas gaitā iegūtajām zināšanām un vai tā nesatur cita veida būtiskas neatbilstības.

Ja, pamatojoties uz veikto darbu un ņemot vērā revīzijas laikā gūtās zināšanas un izpratni par Pašvaldību un tās darbības vidi, mēs secinām, ka citā informācijā ir būtiskas neatbilstības, mūsu pienākums ir par to ziņot. Mūsu uzmanības lokā šajā ziņā nav nonākuši nekādi apstākļi, par kuriem būtu jāziņo.

Citas ziņošanas prasības saskaņā ar Latvijas Republikas tiesību aktu prasībām

Latvijas Republikas Revīzijas pakalpojumu likumā noteiktas vēl citas ziņošanas prasības attiecībā uz vadības ziņojumu. Šīs papildu prasības nav ietvertas SRS.

Mūsu pienākums ir izvērtēt, vai vadības ziņojums ir sagatavots saskaņā ar 2013. gada 15. oktobra LR Ministru Kabineta noteikumu Nr. 1115 „Gada pārskata sagatavošanas kārtība” prasībām.

Pamatojoties vienīgi uz mūsu revīzijas ietvaros veiktajām procedūrām, mūsaprāt:

- vadības ziņojumā par konsolidēto finanšu gadu, par kuru ir sagatavots konsolidētais finanšu pārskats, sniegtā informācija atbilst konsolidētajam finanšu pārskatam, un
- vadības ziņojums ir sagatavots saskaņā ar 2013. gada 15. oktobra LR Ministru Kabineta noteikumu Nr. 1115 „Gada pārskata sagatavošanas kārtība” prasībām.

Vadības un personu, kurām uzticēta Pašvaldības pārvalde, atbildība par konsolidēto finanšu pārskatu

Vadība ir atbildīga par konsolidētā finanšu pārskata, kas sniedz patiesu un skaidru priekšstatu, sagatavošanu saskaņā ar 2013. gada 15. oktobra LR Ministru Kabineta noteikumiem Nr. 1115 „Gada pārskata sagatavošanas kārtība” un par tādu iekšējo kontroli, kādu vadība uzskata par nepieciešamu, lai būtu iespējams sagatavot konsolidēto finanšu pārskatu, kas nesatur ne krāpšanas, ne kļūdu izraisītas būtiskas neatbilstības.

Sagatavojot konsolidēto finanšu pārskatu, vadības pienākums ir izvērtēt Pašvaldības spēju turpināt darbību, pēc nepieciešamības sniedzot informāciju par apstākļiem, kas saistīti ar Pašvaldības spēju turpināt darbību un darbības turpināšanas principa piemērošanu, ja vien vadība neplāno likvidēt Pašvaldību vai pārtraukt tās darbību, vai arī tai nav citas reālas alternatīvas kā Pašvaldības likvidēšana vai darbības pārtraukšana.

Personas, kurām uzticēta Pašvaldības pārvalde, ir atbildīgas par Pašvaldības konsolidēto finanšu pārskata sagatavošanas pārraudzību.

Revidenta atbildība par konsolidēto finanšu pārskata revīziju

Mūsu mērķis ir iegūt pietiekamu pārliecību par to, ka konsolidētais finanšu pārskats kopumā nesatur kļūdu vai krāpšanas izraisītas būtiskas neatbilstības, un sniegt revidentu ziņojumu, kurā izteikts atzinums. Pietiekama pārliecība ir augsta līmeņa pārliecība, bet tā negarantē, ka revīzijā, kas veikta saskaņā ar SRS, vienmēr tiks atklāta būtiska neatbilstība, ja tāda pastāv. Neatbilstības var rasties krāpšanas vai kļūdu rezultātā, un tās ir uzskatāmas par būtiskām, ja var pamatoti uzskatīt, ka tās katra atsevišķi vai visas kopā varētu ietekmēt saimnieciskos lēmumus, ko lietotāji pieņem, pamatojoties uz šo konsolidēto finanšu pārskatu.

Veicot revīziju saskaņā ar SRS, mēs visā revīzijas gaitā izdarām profesionālus spriedumus un ievērojam profesionālo skepsi. Mēs arī:

- identificējam un izvērtējam riskus, ka konsolidētajā finanšu pārskatā varētu būt krāpšanas vai kļūdu dēļ radušās būtiskas neatbilstības, izstrādājam un veicam revīzijas procedūras šo risku mazināšanai, kā arī iegūstam revīzijas pierādījumus, kas sniedz pietiekamu un atbilstošu pamatojumu mūsu atzinumam. Risks, ka netiks atklātas būtiskas krāpšanas radītas neatbilstības, ir augstāks nekā kļūdu izraisītu neatbilstību risks, jo krāpšana var ietvert slepenas norunas, dokumentu viltošanu, ar nodomu neuzrādītu informāciju, maldinošas informācijas sniegšanu vai iekšējās kontroles pārkāpumus;
- iegūstam izpratni par iekšējo kontroli, kas ir būtiska revīzijas veikšanai, lai izstrādātu konkrētajiem apstākļiem atbilstošas revīzijas procedūras, nevis lai sniegtu atzinumu par Pašvaldības iekšējās kontroles efektivitāti;
- izvērtējam pielietoto grāmatvedības uzskaites politiku piemērotību un grāmatvedības aplēšu un attiecīgās vadības uzrādītās informācijas pamatotību;
- izdarām secinājumu par vadības piemērotā darbības turpināšanas principa atbilstību un, pamatojoties uz iegūtajiem revīzijas pierādījumiem, par to, vai pastāv būtiska nenoteiktība attiecībā uz notikumiem vai apstākļiem, kas var radīt nozīmīgas šaubas par Pašvaldības spēju turpināt darbību. Ja mēs secinām, ka



Building a better
working world

būtiska nenoteiktība pastāv, revidentu ziņojumā tiek vērsta uzmanība uz konsolidētajā finanšu pārskatā sniegto informāciju par šiem apstākļiem. Ja šāda informācijas konsolidētajā finanšu pārskatā nav sniegta, mēs sniedzam modificētu atzinumu. Mūsu secinājumi ir pamatoti ar revīzijas pierādījumiem, kas iegūti līdz revidentu ziņojuma datumam. Tomēr nākotnes notikumu vai apstākļu ietekmē Pašvaldība savu darbību var pārtraukt;

- izvērtējam vispārējo konsolidētā finanšu pārskata izklāstu, struktūru un saturu, tajā skaitā pielikumā atklāto informāciju un to, vai konsolidētais finanšu pārskats patiesi atspoguļo tā pamatā esošos darījumus un notikumus;
- iegūstam pietiekamus un atbilstošus revīzijas pierādījumus par Pašvaldības konsolidācijā iesaistīto iestāžu finanšu informāciju ar mērķi sniegt atzinumu par konsolidēto finanšu pārskatu. Mēs esam atbildīgi par Pašvaldības revīzijas vadību, pārraudzību un veikšanu. Mēs paliekam pilnībā atbildīgi par mūsu revidentu atzinumu.

Personām, kurām uzticēta Pašvaldības pārvalde, mēs cita starpā sniedzam informāciju par plānoto revīzijas apjomu un laiku, kā arī par svarīgiem revīzijas novērojumiem, tajā skaitā par būtiskiem iekšējās kontroles trūkumiem, kurus mēs identificējam revīzijas laikā.

SIA „Ernst & Young Baltic”
Licence Nr. 17

Iveta Vimba
Valdes locekle
LR zvērināta revidente
Sertifikāts Nr. 153

ŠIS DOKUMENTS IR ELEKTRONISKI PARAKSTĪTS AR
DROŠU ELEKTRONISKO PARAKSTU UN SATUR LAIKA ZĪMOGU

Rīgā



JŪRMALAS PILSĒTAS DOME

Jomas iela 1/5, Jūrmala, LV - 2015, reģ. Nr. 90000056357, tālrunis: 67093816, fakss: 67093956; e-pasts: pasts@jurmala.lv

Jūrmalā

Apliecinājums par gada pārskatā sniegtās informācijas patiesumu

Dokumenta datums ir tā elektroniskās parakstīšanas laiks

Nr. 1.1-19/1925

Valsts kasei (Finanšu ministrijai)

Par Jūrmalas pilsētas pašvaldības
2016.gada pārskatā sniegtās informācijas patiesumu

Šis apliecinājums sniegts pamatojoties uz LR Ministru kabineta noteikumu Nr.1115 „Gada pārskata sagatavošanas kārtība” 23.2. un 36. punktu nosacījumiem par Jūrmalas pilsētas pašvaldības konsolidētā gada pārskatā, kas beidzas 2016.gada 31.decembrī, sniegtās informācijas patiesumu.

Ar šo dokumentu es Jūrmalas pilsētas pašvaldības priekšsēdētāja Rita Sproģe apliecinu vadības atbildību par to, ka:

1. ir izveidota visaptveroša un efektīva iekšējās kontroles sistēma, kura nodrošina gada pārskatu sagatavošanu bez krāpšanas un kļūdu izraisītām būtiskām neatbilstībām, kā arī par piemērotas grāmatvedības politikas izvēli un lietošanu;
2. ir izvērtēti iespējamie krāpšanas riski un īstenoti pasākumi to novēršanai;
3. ir sniegta informācija par visiem zināmajiem un iespējamiem tādu likumu un noteikumu prasību neievērošanas gadījumiem, kuru ietekme jāizvērtē finanšu pārskata sagatavošanas laikā, un nav notikuši pārkāpumi, kuros iesaistīta vadība vai darbinieki un kam ir būtiska ietekme uzskaites un iekšējās kontroles sistēmā vai kuri būtiski ietekmē gada pārskatu;
4. nav notikuši pārkāpumi, kuros iesaistīta vadība vai darbinieki un kam ir būtiska ietekme uzskaites un iekšējās kontroles sistēmā vai kuri būtiski ietekmē gada pārskatu;
5. grāmatvedības reģistros un finanšu pārskatā ir norādīti visi uz pārskata periodu attiecināmie darījumi, notikumi, ieņēmumi un izdevumi;
6. finanšu pārskatā visi aktīvi un saistības norādītas pilnīgi un piesardzīgi;
7. finanšu pārskatā ir izmantota atbilstoša un konsekventa grāmatvedības kārtība un pamatotas vadības aplēses;
8. finanšu pārskatā ir norādītas visas iespējamās saistības un apgrūtinājumi, tai skaitā ķīlas, galvojumi, garantijas, tiesvedības procesu iespējamās saistības;
9. ir ievēroti visi noslēgto līgumu nosacījumi, kas varētu ietekmēt finanšu pārskatu, ja minētie nosacījumi nebūtu ievēroti;
10. nav pārkāptas uzraudzības institūciju prasības, kas varētu ietekmēt finanšu pārskatu, ja minētās prasības nebūtu ievērotas.

Priekšsēdētāja

Rita Sproģe

Šis dokuments ir elektroniski parakstīts ar drošu elektronisko parakstu un satur laika zīmogu.

Ināra Kundziņa
67093806
inara.kundzina@jurmala.lv

00000130000_APLI_280417_00; Jūrmalas pilsētas pašvaldības apliecinājums par 2016.gada pārskatā sniegtās informācijas patiesumu



JŪRMALAS PILSĒTAS DOME

Jomas iela 1/5, Jūrmala, LV - 2015, reģ. Nr. 90000056357, tālrunis: 67093816, fakss: 67093956; e-pasts: pasts@jurmala.lv

Jūrmalā

JŪRMALAS PILSĒTAS PAŠVALDĪBAS 2016.GADA VADĪBAS ZIŅOJUMS

Dokumenta datums ir tā elektroniskās parakstīšanas laiks

Nr. 1.1-19/1926

Vadības ziņojums sagatavots saskaņā ar Latvijas Republikas Ministru kabineta 2013.gada 15.oktobra noteikumu Nr.1115 "Gada pārskata sagatavošanas kārtība" 21.punktā noteiktajām prasībām.

Jūrmalas pašvaldības 2016.gada konsolidētā finanšu pārskata revīziju veic SIA "Ernst & Young Baltic" (reģistrācijas numurs 40003593454), juridiskā adrese Rīgā, Muitas ielā 1A, LV-1010.

1. JŪRMALAS PILSĒTAS DOMES ADMINISTRATĪVAIS SASTĀVS, KONSOLIDĀCIJĀ IESAISTĪTĀS IESTĀDES UN PADOTĪBĀ ESOŠĀS IESTĀDES UN STRUKTŪRVIENĪBAS

2016.gada Jūrmalas pilsētas domes vadības sastāvs:

Domes priekšsēdētājs:

Gatis Truksnis – no 2013.gada 20.jūnija līdz 2016.gada 13.oktobrim un no 2016.gada 4.novembra līdz 2017.gada 13.janvārim,

Rīta Sproģe – priekšsēdētāja vietiece, kura pildīja priekšsēdētāja amata pienākumus – no 2016.gada 13.oktobra līdz 2016.gada 4.novembrim

Jūrmalas pilsētas domes priekšsēdētāja vietnieks:

Rīta Sproģe – no 2014.gada 13.novembra

Jūrmalas pilsētas domes izpilddirektors:

Arturs Grants izpilddirektora p.i. – no 2014.gada 13.augusta

Jūrmalas pilsētas domes galvenā grāmatvede:

Ināra Kundziņa – no 1997.gada 6.marta

2016. gada Jūrmalas pilsētas domes deputātu sastāvs:

Priekšsēdētājs **Gatis Truksnis** (no 2013.gada 20.jūnija līdz 2016.gada 13.oktobrim* un no 2016.gada 4.novembra līdz 2017.gada 13.janvārim) – ievēlēts no partijas “Zaļo un Zemnieku savienība”.

Darbība komitejās: Finanšu komitejas priekšsēdētājs.

*Priekšsēdētāja vietniece **Rita Sproģe** pildīja priekšsēdētāja amata pienākumus no 2016.gada 13.oktobra līdz 2016.gada 4.novembrim – ievēlēta no partijas “Zaļo un Zemnieku savienība”.

Darbība komitejās: Finanšu komitejas priekšsēdētāja.

Priekšsēdētāja vietniece **Rita Sproģe** – ievēlēta no partijas “Zaļo un Zemnieku savienība”.
Darbība komitejās: Izglītības un kultūras jautājumu komitejas priekšsēdētāja, Attīstības un vides jautājumu komitejas priekšsēdētāja vietniece, Finanšu komiteja, Drošības, kārtības, transporta un komunālo lietu komiteja un Kūrorta un tūrisma jautājumu komiteja.

Anita Adijāne – ievēlēta no partijas “Zaļo un Zemnieku savienība”.

Darbība komitejās: Revīzijas un kontroles jautājumu komitejas priekšsēdētāja, Sociālo, veselības un integrācijas jautājumu komitejas priekšsēdētāja vietniece, Drošības, kārtības, transporta un komunālo lietu komitejas priekšsēdētāja vietniece, Finanšu komiteja un Attīstības un vides jautājumu komiteja.

Irēna Kausiniece – ievēlēta no partijas “Zaļo un Zemnieku savienība”.

Darbība komitejās: Jaunatnes un sporta jautājumu komitejas priekšsēdētāja, Izglītības un kultūras jautājumu komitejas priekšsēdētāja vietniece, Attīstības un vides jautājumu komiteja un Sociālo, veselības un integrācijas jautājumu komiteja.

Jānis Lediņš – ievēlēts no partijas “Zaļo un Zemnieku savienība”.

Darbība komitejās: Drošības, kārtības, transporta un komunālo lietu komitejas priekšsēdētājs, Revīzijas un kontroles jautājumu komitejas priekšsēdētāja vietnieks un Jaunatnes un sporta jautājumu komiteja.

Ligita Maziņa – ievēlēta no partijas “Zaļo un Zemnieku savienība”.

Darbība komitejās: Attīstības un vides jautājumu komitejas priekšsēdētāja, Kūrorta un tūrisma jautājumu komitejas priekšsēdētāja vietniece, Revīzijas un kontroles jautājumu komiteja un Drošības, kārtības, transporta un komunālo lietu komiteja.

Dace Riņķe – ievēlēta no partijas “Zaļo un Zemnieku savienība”.

Darbība komitejās: Sociālo, veselības un integrācijas jautājumu komitejas priekšsēdētāja, Attīstības un vides jautājumu komiteja, Finanšu komiteja, Jaunatnes un sporta jautājumu komiteja un Kūrorta un tūrisma jautājumu komiteja.

Iveta Blaua – ievēlēta no partijas “Vienotība”.

Darbība komitejās: Jaunatnes un sporta jautājumu komitejas priekšsēdētāja vietniece, Finanšu komiteja un Kūrorta un tūrisma jautājumu komiteja.

Juris Visockis – ievēlēts no partijas “Vienotība”.

Darbība komitejās: Revīzijas un kontroles jautājumu komiteja.

Gunta Liepiņa – ievēlēta no partijas “Nacionālā apvienība “Visu Latvijai!”-“Tēvzemei un Brīvībai/LNNK””.

Darbība komitejās: Sociālo, veselības un integrācijas jautājumu komiteja.

Karina Siņkeviča – ievēlēta no politisko partiju apvienības “Saskaņas Centrs”.

Darbība komitejās: Kūrorta un tūrisma jautājumu komitejas priekšsēdētāja, Sociālo, veselības un integrācijas jautājumu komiteja, Izglītības un kultūras jautājumu komiteja un Revīzijas un kontroles jautājumu komiteja.

Boriss Doņņikovs – ievēlēts no politisko partiju apvienības “Saskaņas Centrs”.

Darbība komitejās: Izglītības un kultūras jautājumu komiteja.

Larisa Loskutova – ievēlēta no politisko partiju apvienības “Saskaņas Centrs”.

Darbība komitejās: Finanšu komiteja.

Arnis Ābelītis – ievēlēts no partijas “Tev, Jūrmalai”.

Darbība komitejās: Finanšu komiteja.

Mārtiņš Stulpiņš – ievēlēts no partijas “Tev, Jūrmalai”.

Darbība komitejās: Drošības, kārtības, transporta un komunālo lietu komiteja un Jaunatnes un sporta jautājumu komiteja.

Pamatojoties uz Jūrmalas pilsētas domes 2016.gada 21.aprīļa saistošajiem noteikumiem Nr.9 “Grozījumi Jūrmalas pilsētas domes 2010.gada 4.februāra saistošajos noteikumos Nr.6 “Jūrmalas pilsētas pašvaldības nolikums””, tika papildināta pašvaldības lēmējvaras struktūra, izveidojot Konferenču, semināru un starpnozaru pasākumu līdzfinansēšanas komisiju, kuras kompetencē ir izvērtēt konferenču, semināru un starpnozaru pasākumu līdzfinansējuma saņemšanai pieteiktos pasākumus un lemt par līdzfinansējuma piešķiršanu atbalstāmajiem pasākumiem, kuru mērķis ir attīstīt Jūrmalas pilsētu kā biznesa kontaktu veidošanas, tikšanās, zinātniskas un izglītojošas pieredzes apmaiņas vietu Baltijā, piesaistot apmeklētājus un sniegtu nozīmīgu devumu Jūrmalas pilsētas attīstībā un Jūrmalas pilsētas vārda popularizēšanā.

Saskaņā ar Jūrmalas pilsētas domes 2016.gada 8.jūnija saistošajiem noteikumiem Nr.14 “Grozījumi Jūrmalas pilsētas domes 2010.gada 4.februāra saistošajos noteikumos Nr.6 “Jūrmalas pilsētas pašvaldības nolikums”” tika apvienotas Drošības un kārtības jautājumu komiteja ar Transporta un komunālo lietu komiteju, izveidojot Drošības, kārtības, transporta un komunālo lietu komiteju, kas izskata jautājumus un lēmumu projektus, kas saistīti ar pilsētas transportu, komunālo saimniecību, drošības un kārtības īstenošanu Jūrmalas pilsētā, un sniedz atzinumus par tiem.

Pamatojoties uz Jūrmalas pilsētas domes 2016.gada 18.augusta saistošajiem noteikumiem Nr.19 “Grozījumi Jūrmalas pilsētas domes 2010.gada 4.februāra saistošajos noteikumos Nr.6 “Jūrmalas pilsētas pašvaldības nolikums””, tika izveidota Jūrmalas pilsētas domes Jaunatnes lietu konsultatīvā komisija, kas ir konsultatīva un koordinējoša padomdevēja institūcija. Komisijas mērķis ir veicināt Jūrmalas pilsētas pašvaldības darbu ar jaunatni saskaņotā īstenošanu, veicinot jauniešu iniciatīvas, līdzdalību lēmumu pieņemšanā un sabiedriskajā dzīvē.

Saskaņā ar Jūrmalas pilsētas domes 2016.gada 25.augusta saistošajiem noteikumiem Nr.27 “Grozījumi Jūrmalas pilsētas domes 2010.gada 4.februāra saistošajos noteikumos Nr.6 “Jūrmalas pilsētas pašvaldības nolikums”” tika likvidēta Jūrmalas pilsētas iedzīvotāju konsultatīvā padome, ņemot vērā Jūrmalas pilsētas iedzīvotāju konsultatīvās padomes pasīvo

aktivitāti. Likvidējot Jūrmalas pilsētas iedzīvotāju konsultatīvo padomi, tiek veicināta lielāka iedzīvotāju iesaiste jau esošās konsultatīvajās padomēs.

2016.gada 25.februārī tika apstiprināts Jūrmalas pilsētas domes nolikums Nr.5 "Sabiedriskās padomes nolikums". Ar šī nolikuma spēkā stāšanos spēku zaudēja Jūrmalas pilsētas domes 2012.gada 30.augusta nolikums Nr.15 "Jūrmalas Sabiedriskās padomes nolikums". Sabiedriskā padome (turpmāk – Padome) ir Jūrmalas pilsētas domes veidota nevalstisko organizāciju (turpmāk – NVO) padome, lai veicinātu dialogu starp pilsētas NVO un Jūrmalas pilsētas pašvaldību pilsētai un pilsētnei nozīmīgu jautājumu risināšanā. Padomes darbības mērķis ir sekmēt nevalstiskā sektora un pilsoniskās līdzdalības attīstību Jūrmalas pilsētā un aktivizēt dialogu starp domi un NVO, tādējādi rosinot uz viedokļu apmaiņu un tādu lēmumu pieņemšanu, kas veicina NVO un pilsoniskās līdzdalības attīstību pilsētā.

Būtiskākās izmaiņas Sabiedriskās padomes nolikumā skar tieši Padomes tiesības un pienākumus, proti:

1. Padomei iepriekš bija tiesības saņemt, bet tagad lūgt Padomes darbam nepieciešamo informāciju no domes struktūrvienībām, pašvaldības iestādēm un institūcijām;
2. Padomei ir tiesības veidot attiecības ar līdzīgām organizācijām citās Latvijas pilsētās, kā arī ārvalstīs;
3. Padomei iepriekš bija tiesības nepieciešamības gadījumā rosināt Jūrmalas pilsētas domi uzaicināt uz Padomes sanāksmēm pašvaldības, tās struktūrvienību un kapitālsabiedrību pārstāvjus noteiktu jautājumu risināšanai Padomes sanāksmes laikā. Tagad Padomes tiesības ir nepieciešamības gadījumā uzaicināt uz Padomes sēdēm domes pārstāvjus noteiktu jautājumu izskatīšanai un risināšanai;
4. Padomei ir tiesības apkopot un paust priekšlikumus NVO attīstības veicināšanai un pilsētas iedzīvotājiem aktuālu jautājumu risināšanai Jūrmalas pilsētā un iesniegt tos izskatīšanai domes deputātiem un vadībai;
5. Padomes pienākums ir regulāri, bet ne retāk kā reizi ceturksnī, informēt domi par Padomes darbību, pieņemtajiem priekšlikumiem.

Saskaņā ar Jūrmalas pilsētas domes 2016.gada 7.novembra saistošajiem noteikumiem Nr.41 "Grozījumi Jūrmalas pilsētas domes 2010.gada 4.februāra saistošajos noteikumos Nr.6 "Jūrmalas pilsētas pašvaldības nolikums"" tika veikti šādi grozījumi:

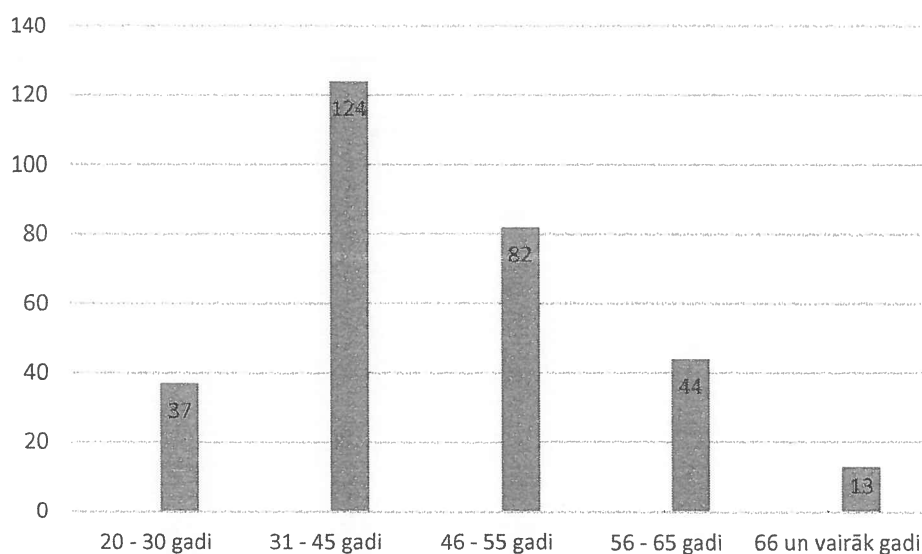
1. apvienotas Izglītības un Kultūras jautājumu komitejas, izveidojot Izglītības un kultūras jautājumu komiteju, kas izskata jautājumus un lēmuma projektus, kas saistīti ar izglītību, interešu izglītību, kultūru un mākslu, un sniedz atzinumus par tiem.
2. apvienotas Sociālo un veselības jautājumu komiteja ar Integrācijas lietu komiteju, izveidojot Sociālo, veselības un integrācijas jautājumu komiteju, kas izskata jautājumus un lēmumu projektus par sociālo palīdzību, veselības aprūpi un par sabiedrības integrācijas lietām, un sniedz atzinumus par tiem.
3. izteikta lēmējvaras struktūra jaunā redakcijā (1.attēls).

Saskaņā ar Jūrmalas pilsētas domes 2010. gada 4.februāra saistošajiem noteikumiem Nr.6 "Jūrmalas pilsētas pašvaldības nolikums" Jūrmalas pilsētas domes izpildvaras struktūrvienības ir Administratīvi juridiskā pārvalde, Attīstības pārvalde, Bāriņtiesa, Budžeta nodaļa, Centralizētā grāmatvedība, Dzimtsarakstu nodaļa, Iepirkumu birojs, Informācijas un komunikācijas tehnoloģiju pārvalde, Inženierbūvju un ģeodēzijas nodaļa, Izglītības pārvalde, Īpašumu pārvalde, Kultūras nodaļa, Mārketinga un ārējo sakaru pārvalde, Pašvaldības policija, Personāla nodaļa un Pilsētplānošanas nodaļa.

2016.gada 30.decembrī Jūrmalas pilsētas domē tika nodarbināti 300 darbinieki. Augstākā izglītība ir 243 strādājošajiem, vidējā speciālā/profesionālā izglītība ir 32 strādājošajiem un vispārējā vidējā izglītība ir 22 strādājošajiem, savukārt pamatskolas izglītība ir 3 strādājošajiem.

Jūrmalas pilsētas domes darbinieku vecuma struktūra

2.attēls



(Informācijas avots: Jūrmalas pilsētas dome)

Saskaņā ar Jūrmalas pilsētas domes 2010.gada 4.februāra saistošajiem noteikumiem Nr.6 "Jūrmalas pilsētas pašvaldības nolikums" Jūrmalas pilsētas pašvaldības domes padotībā atbilstoši to apstiprinātajiem nolikumiem ir šādas iestādes:

1. Jūrmalas valsts ģimnāzija;
2. Jūrmalas alternatīvā skola;
3. Jūrmalas sākumskola "Atvase";
4. Jūrmalas bāriņtiesa;
5. Pirmsskolas izglītības iestāde "Namiņš";
6. Jūrmalas Pirmsskolas izglītības iestāde "Austras koks";
7. Pirmsskolas izglītības iestāde "Katrīna";
8. Pirmsskolas izglītības iestāde "Mārīte";
9. Pirmsskolas izglītības iestāde "Saulīte";
10. Pirmsskolas izglītības iestāde "Bitīte";
11. Pirmsskolas izglītības iestāde "Lācītis";
12. Pirmsskolas izglītības iestāde "Madara";
13. Pirmsskolas izglītības iestāde "Zvaniņš";
14. Sākumskola "Ābelīte";
15. Ķemeru pamatskola;

16. Jūrmalas Bērnu un jauniešu interešu centrs;
17. Sporta skola;
18. Jūrmalas pilsētas Jaundubultu vidusskola;
19. Jūrmalas Kauguru vidusskola;
20. Labklājības pārvalde;
21. Jūrmalas pilsētas Lielupes pamatskola;
22. Majoru vidusskola;
23. Jūrmalas mākslas skola;
24. Jūrmalas mūzikas vidusskola;
25. Jūrmalas pilsētas Mežmalas vidusskola;
26. Jūrmalas pilsētas pašvaldības policija;
27. Pumpuru vidusskola;
28. Slokas pamatskola;
29. Jūrmalas pilsētas pašvaldības iestāde "Sprīdītis";
30. Jūrmalas sākumskola "Taurenītis";
31. Jūrmalas pilsētas internātpamatskola;
32. Vaivaru pamatskola;
33. Jūrmalas vakara vidusskola;
34. Jūrmalas pilsētas muzejs;
35. Jūrmalas centrālā bibliotēka;
36. Jūrmalas kultūras centrs;
37. Jūrmalas pilsētas dome;
38. Jūrmalas ostas pārvalde;
39. Jūrmalas pilsētas pašvaldības iestāde "Jūrmalas veselības veicināšanas un sociālo pakalpojumu centrs";
40. Jūrmalas pirmsskolas izglītības iestāde "Podziņa";
41. Jūrmalas Sporta servisa centrs;
42. Jūrmalas kapi.

Pašvaldības funkciju (uzdevumu) realizēšanai un komercdarbības veikšanai saskaņā ar Valsts pārvaldes iekārtas likumu Jūrmalas pilsētas dome veido kapitālsabiedrības, kurām Jūrmalas pilsētas pašvaldība Valsts pārvaldes iekārtas likumā noteiktajā kārtībā ar līgumu var deleģēt no Jūrmalas pilsētas pašvaldības autonomajām funkcijām izrietošu valsts pārvaldes uzdevumu izpildi.

Saskaņā ar Jūrmalas pilsētas domes 2010.gada 4.februāra saistošajiem noteikumiem Nr.6 "Jūrmalas pilsētas pašvaldības nolikums" Jūrmalas pilsētas dome ir pašvaldības kapitāla daļu turētāja šādās kapitālsabiedrībās:

- SIA "Jūrmalas slimnīca" (100% pašvaldības līdzdalība);
- SIA "Dzintaru koncertzāle" (100% pašvaldības līdzdalība);
- SIA "Jūrmalas gaisma" (100% pašvaldības līdzdalība);
- SIA "Jūrmalas siltums" (100% pašvaldības līdzdalība);
- SIA "Jūrmalas ūdens" (100% pašvaldības līdzdalība);
- Pašvaldības SIA "Kauguru veselības centrs" (100% pašvaldības līdzdalība);
- Pašvaldības SIA "Veselības un sociālās aprūpes centrs "Sloka"" (100% pašvaldības līdzdalība)
- SIA "Atkritumu apsaimniekošanas sabiedrība "Piejūra"" (35,90% pašvaldības līdzdalība).

Saskaņā ar Jūrmalas pilsētas domes 2010.gada 4.februāra saistošajiem noteikumiem Nr.6 "Jūrmalas pilsētas pašvaldības nolikums" Jūrmalas pilsētas pašvaldība ir pārstāvēta šādās biedrībās (nodibinājumos):

- biedrībā "Latvijas Lielo pilsētu asociācija";

- biedrībā "Latvijas Pašvaldību mācību centrs";
- biedrībā "Latvijas Kūrortpilsētu asociācija";
- biedrībā "Latvijas Pašvaldību savienība";
- nodibinājumā "Rīgas reģiona attīstības aģentūra";
- biedrībā "Partnerība laukiem un jūrai".

Saskaņā ar Jūrmalas pilsētas domes 2015.gada 19.februāra lēmumu Nr.51 "Par Jūrmalas pilsētas pašvaldības sabiedrības ar ierobežotu atbildību "Jūrmalas attīstības projekti" darbības izbeigšanu" tika nolemts izbeigt pašvaldības SIA "Jūrmalas attīstības projekti", reģistrācijas Nr. 50003711841, darbību un Jūrmalas pilsētas pašvaldības kapitāla daļu turētāja pārstāvim uzsākt tās likvidāciju.

Pamatojoties uz Latvijas Republikas Uzņēmumu reģistra valsts notāra 2015.gada 27.marta lēmumu Nr.6-12/55769, tika izbeigta SIA "Jūrmalas televīzijas sabiedrība", reģistrācijas Nr.40003246423, darbība.

Pamatojoties uz Latvijas Republikas Uzņēmumu reģistra valsts notāra 2015.gada 6.jūlija lēmumu Nr.6-12/128216, tika izbeigta SIA "SPORTREHS", reģistrācijas Nr.40003557650, darbība.

Līdz ar to ar Jūrmalas pilsētas domes 2016.gada 21.aprīļa saistošajiem noteikumiem Nr.9 "Grozījumi Jūrmalas pilsētas domes 2010.gada 4.februāra saistošajos noteikumos Nr.6 "Jūrmalas pilsētas pašvaldības nolikums"" Jūrmalas pilsētas pašvaldības nolikumā tika precizētas kapitālsabiedrības, kurās Jūrmalas pilsētas pašvaldība ir kapitāla daļu turētāja:

- svītrojot likvidēto kapitālsabiedrību pašvaldības SIA "Jūrmalas attīstības projekti", kas saskaņā ar Latvijas Republikas Uzņēmumu Reģistra 2016.gada 18.janvāra valsts notāra lēmumu Nr.6-12/6142 ir izslēgta no komercreģistra;
- svītrojot darbību izbeigušo privāto kapitālsabiedrību SIA "Jūrmalas televīzijas sabiedrība", kas saskaņā ar Latvijas Republikas Uzņēmumu reģistra 2016.gada 23.februāra valsts notāra lēmumu Nr.6-12/31984 ir izslēgta no komercreģistra;
- svītrojot darbību izbeigušo privāto kapitālsabiedrību SIA "SPORTREHS", kas saskaņā ar Latvijas Republikas Uzņēmumu reģistra 2015.gada 20.oktobra valsts notāra lēmumu Nr.6-12/191414 ir izslēgta no komercreģistra.

Saskaņā ar Jūrmalas pilsētas domes 2016.gada 8.jūnija saistošajiem noteikumiem Nr.14 "Grozījumi Jūrmalas pilsētas domes 2010.gada 4.februāra saistošajos noteikumos Nr.6 "Jūrmalas pilsētas pašvaldības nolikums"" tika likvidēts Jūrmalas pilsētas pašvaldības izpilddirektora vietnieka amats. Jūrmalas pilsētas domes 2010.gada 4.februāra saistošajos noteikumos Nr.6 "Jūrmalas pilsētas pašvaldības nolikums" nebija noteikta kādas atsevišķas pārraudzības funkcijas nodošana vietniekam, bet gan tikai izpilddirektora aizvietošana izpilddirektora prombūtnes laikā. Līdz ar to, izvērtējot funkciju apjomu un nepieciešamību, tika konstatēts, ka faktiski izpilddirektora vietnieka amats ir lieks, kas nav efektīva valsts pārvaldes darba organizācija. Izpilddirektora prombūtnes laikā tā aizvietošanu iespējams uzdot kādai citai amatpersonai, neveidojot atsevišķu amata vienību.

Saskaņā ar Jūrmalas pilsētas domes 2016.gada 8.jūnija saistošajiem noteikumiem Nr.14 "Grozījumi Jūrmalas pilsētas domes 2010.gada 4.februāra saistošajos noteikumos Nr.6 "Jūrmalas pilsētas pašvaldības nolikums"" Sporta pārvaldes funkcijas, tiesības un pienākumi pilnībā tika nodoti pašvaldības iestādei "Jūrmalas Sporta servisa centrs" un Sporta pārvalde kā atsevišķa struktūrvienība tika likvidēta.

Pašvaldības iestāde "Jūrmalas Sporta servisa centrs" tika izveidota ar 2015.gada 19.februāra Jūrmalas domes lēmumu Nr.38 "Par Jūrmalas pilsētas pašvaldības iestādes "Jūrmalas Sporta servisa centrs" izveidošanu". Iestādes mērķis tika noteikts vadīt, ieviest un nodrošināt vietēja mēroga, valsts un starptautisku sporta projektu īstenošanu pašvaldībā, kā arī nodrošināt pašvaldības īpašumā un valdījumā esošo sporta bāzu, tajā skaitā ar materiāli

tehniskā aprīkojuma, racionālu izmantošanu, darbu, labiekārtošanu, rekonstrukciju, remontu un attīstību.

Nemot vērā, ka viena no Jūrmalas pašvaldības prioritātēm ir veicināt iedzīvotāju veselīgu dzīvesveidu un sportu, atbilstoši labas pārvaldības principam, kā arī pamatoti un lietderīgi bija nodot Sporta pārvaldes funkcijas pašvaldības iestādei "Jūrmalas Sporta servisa centrs". Tādejādi tiek nodrošināta pārskatāma pašvaldības sporta projektu ieviešanas vadība un uzraudzība, vienota pašvaldības īpašumā un valdījumā esošo sporta objektu apsaimniekošana un citu ar sportu saistīto jautājumu efektīva koordinēšana vienuviet un ieviests vienkāršotāks, pārskatāms un ērtāks nepieciešamo procedūru kopums, piemēram, sporta pasākuma organizatoram par līdzfinansējuma piešķiršanu sporta pasākuma rīkošanai un par pašvaldības īpašumā esošo sporta infrastruktūras izmantošanu pasākuma laikā jāvēršas pie vienas Jūrmalas pilsētas domes struktūrvienības, nevis pie vairākām.

Jūrmalas pilsētas domes 2015.gada 5.marta nolikumā Nr.22 "Pilsētsaimniecības pārvaldes nolikums" kā viens no pārvaldes uzdevumiem tika noteikts gādāt par Jūrmalas pilsētas pašvaldības īpašuma apsaimniekošanu, labiekārtošanu un sanitāro tīrību, pilsētas mežu un apstādījumu uzraudzību, kas faktiski pēc būtības nozīmē pašvaldības īpašumu apsaimniekošanu un uzraudzību un daļēji dublējās ar Īpašumu pārvaldes uzdevumiem.

Nemot vērā iepriekšminēto, saskaņā ar Jūrmalas pilsētas domes 2016.gada 8.jūnija saistošajiem noteikumiem Nr.14 "Grozījumi Jūrmalas pilsētas domes 2010.gada 4.februāra saistošajos noteikumos Nr.6 "Jūrmalas pilsētas pašvaldības nolikums"" Pilsētsaimniecības pārvaldes Pilsētsaimniecības un labiekārtošanas nodaļas un Mežsaimniecības nodaļas funkcijas (ar visiem esošajam amatiem) tika pievienotas (iekļautas) Īpašumu pārvaldes sastāvā, Pilsētsaimniecības pārvaldi kā atsevišķu struktūrvienību likvidējot.

Saskaņā ar Jūrmalas pilsētas domes 2016.gada 8.jūnija saistošajiem noteikumiem Nr.14 "Grozījumi Jūrmalas pilsētas domes 2010.gada 4.februāra saistošajos noteikumos Nr.6 "Jūrmalas pilsētas pašvaldības nolikums"" Administratīvi juridiskās pārvaldes Saimniecības nodaļas funkcijas tika pilnībā iekļautas Administratīvi juridiskās pārvaldes Administratīvās nodaļas funkcijās, nodrošinot nodaļas funkciju efektīvu izpildi un kontroli, kā arī domes deputātu un domes struktūrvienību darbībai nepieciešamo darba apstākļu nodrošināšanu vienkopus, kas faktiski jau līdz funkciju pārdalei notika. Tādejādi tiek nodrošināta vienkāršotāka un pārskatāmāka administratīvi saimniecisko funkciju izpilde, kā arī cilvēkresursu (darbinieku) optimālāka plānošana un ērtāka darba organizācija. Tā rezultātā Saimniecības nodaļa kā atsevišķa struktūrvienība tika likvidēta.

Atbilstoši Jūrmalas pilsētas domes 2015.gada 3.decembra lēmumam Nr.498 "Par Jūrmalas pilsētas Lielupes vidusskolas reorganizēšanu" tika reorganizēta Jūrmalas pilsētas pašvaldības padotībā esošā izglītības iestāde Jūrmalas pilsētas Lielupes vidusskola, reģistrācijas Nr.90000051576, par Jūrmalas pilsētas Lielupes pamatskolu un atbilstoši Jūrmalas pilsētas domes 2015.gada 3.decembra lēmumam Nr.497 "Par Ķemeru vidusskolas reorganizēšanu" tika reorganizēta Jūrmalas pilsētas pašvaldības padotībā esošā iestāde Ķemeru vidusskola, reģistrācijas Nr. 2913901345, par Ķemeru pamatskolu.

Ar Jūrmalas pilsētas domes 2016.gada 8.jūnija saistošajiem noteikumiem Nr.14 "Grozījumi Jūrmalas pilsētas domes 2010.gada 4.februāra saistošajos noteikumos Nr.6 "Jūrmalas pilsētas pašvaldības nolikums"" tika precizēts Ķemeru vidusskolas nosaukums uz "Ķemeru pamatskola" un Lielupes vidusskolas nosaukums uz "Jūrmalas pilsētas Lielupes pamatskola" atbilstoši augstāk minētajiem Jūrmalas pilsētas domes lēmumiem.

Ar Jūrmalas pilsētas domes 2016.gada 18.augusta saistošajiem noteikumiem Nr.19 "Grozījumi Jūrmalas pilsētas domes 2010.gada 4.februāra saistošajos noteikumos Nr.6 "Jūrmalas pilsētas pašvaldības nolikums"" tika precizēta Jūrmalas pilsētas domes 2010.gada 4.februāra saistošo noteikumu Nr.6 "Jūrmalas pilsētas pašvaldības nolikums" pielikumā esošā izpildvaras struktūrshēma, atbilstoši Jūrmalas pilsētas domes 2016.gada 14.jūlija

lēmumam Nr.303 "Par pašvaldības aģentūras "Jūrmalas sociālās aprūpes centrs" likvidāciju un pašvaldības iestādes "Jūrmalas veselības veicināšanas un sociālo pakalpojumu centrs" izveidošanu", ar kuru nolemts likvidēt Jūrmalas pilsētas domes pārraudzībā esošo pašvaldības aģentūru "Jūrmalas sociālās aprūpes centrs", reģistrācijas Nr.90001876536, un izveidot Jūrmalas pilsētas pašvaldības iestādi "Jūrmalas veselības veicināšanas un sociālo pakalpojumu centrs", kas ir aģentūras "Jūrmalas sociālās aprūpes centrs" tiesību, saistību, funkciju, mantas, finanšu, informācijas sistēmu un arhīva pārņēmēja, sākot ar 2016.gada 1.oktobri.

Ar Jūrmalas pilsētas domes 2016.gada 18.augusta saistošajiem noteikumiem Nr.19 "Grozījumi Jūrmalas pilsētas domes 2010.gada 4.februāra saistošajos noteikumos Nr.6 "Jūrmalas pilsētas pašvaldības nolikums"" tika izdarīti grozījumi Jūrmalas pilsētas domes 2010.gada 4.februāra saistošajos noteikumos Nr.6 "Jūrmalas pilsētas pašvaldības nolikums" un izteikta izpildvaras struktūra jaunā redakcijā (2.attēls).

2. GALVENIE NOTIKUMI, KAS IETEKMĒJUŠI PAŠVALDĪBAS DARBĪBU PĀRSKATA PERIODĀ

Ar Jūrmalas pilsētas domes 2015.gada 16.decembra lēmumu Nr.518 "Par aktualizētās Jūrmalas pilsētas attīstības programmas 2014.–2020.gadam apstiprināšanu" tika aizstāts Jūrmalas pilsētas attīstības programmas 2014.–2020.gadam 2.daļas "Stratēģiskā daļa un rīcības plāns" h) nodaļas "Investīciju plāns" Jūrmalas pilsētas investīciju plāns 2015.–2017.gadam ar jaunu Jūrmalas pilsētas investīciju plānu 2016.–2018.gadam.

Ar Jūrmalas pilsētas domes 2016.gada 21.aprīļa lēmumu Nr.142 "Par grozījumiem ar Domes 2013.gada 7.novembra lēmumu Nr.625 "Par Jūrmalas pilsētas Attīstības programmas 2014.–2020.gadam apstiprināšanu" apstiprinātajā Jūrmalas pilsētas attīstības programmā 2014.–2020.gadam" tika aizstāts Jūrmalas pilsētas attīstības programmas 2014.–2020.gadam 2.daļas "Stratēģiskā daļa un rīcības plāns" h) nodaļas "Investīciju plāns" Jūrmalas pilsētas investīciju plāns 2016.–2018.gadam ar jaunu Jūrmalas pilsētas investīciju plānu 2016.–2018.gadam.

Jūrmalas pilsētas investīciju plānā 2016.–2018.gadam ietvertie projekti vērsti uz kūrorta attīstību, iedzīvotāju dzīves kvalitātes celšanu un kvalitatīvas infrastruktūras attīstību, sasaistē ar pilsētas ekonomiskajiem, demogrāfiskajiem, vides, klimata un sociālajiem izaicinājumiem.

Jūrmalas pilsētas investīciju plāns 2016.–2018.gadam tika izstrādāts, ņemot vērā pašvaldības reālās iespējas efektīvi izmantot pašu pieejamos līdzekļus un piesaistīt ārējo finansējumu. Jūrmalas pilsētas investīciju plānā 2016.–2018.gadam tika iekļauta atsevišķa sadaļa par integrētajām teritoriju investīcijām, kuras plānots piesaistīt no Eiropas Savienības fondiem 2014.–2020.gadam pilsētvides un policentriskās attīstības veicināšanai, iekļaujot gan prioritāros investīciju projektus, gan arī alternatīvās projektu idejas.

Ar Jūrmalas pilsētas domes 2016. gada 24.marta saistošajiem noteikumiem Nr.8 "Par Jūrmalas pilsētas Teritorijas plānojuma grozījumu grafiskās daļas, teritorijas izmantošanas un apbūves noteikumu apstiprināšanu" tika apstiprināti Jūrmalas pilsētas Teritorijas plānojuma grozījumi, tajā skaitā "Teritorijas izmantošanas un apbūves noteikumi" un grafiskā daļa – kartes "Funkcionālais zonējums", "Apgrūtinājumi", "Sarkano līniju plāns", "Kultūras pieminekļi un to aizsargjoslas" un "Plūdu riska teritorijas".

Jūrmalas pilsētas Teritorijas plānojuma grozījumi stājās spēkā 2016.gada 5.aprīlī, taču līdz Jūrmalas pilsētas Teritorijas plānojuma grozījumu grafiskās daļas, Teritorijas izmantošanas un apbūves noteikumu īstenošanas uzsākšanai 2016.gada 9.septembrī, Jūrmalas pilsētas pašvaldība piemēroja Jūrmalas pilsētas domes 2012.gada 11.oktobra saistošos noteikumus Nr.42 "Par Jūrmalas pilsētas teritorijas plānojuma grafiskās daļas, teritorijas izmantošanas un apbūves noteikumu apstiprināšanu", ar kuriem tika apstiprināts Jūrmalas pilsētas teritorijas plānojums visā tā apjomā.

Ar Jūrmalas pilsētas domes 2016.gada 14.jūlija lēmumu Nr.308 "Par Jūrmalas pilsētas ūdens resursu aizsardzības rīcības plāna apstiprināšanu" tika apstiprināts Jūrmalas pilsētas ūdens resursu aizsardzības rīcības plāns 2016.–2020.gadam. Plāns nosaka virkni aktivitāšu, kas vērstas uz ūdens resursu aizsardzību un uzlabošanu, saglabājot augstu un uzlabojot peldūdens kvalitāti, pilnveidojot notekūdeņu apsaimniekošanu un meliorācijas sistēmas, attīstot peldvietu infrastruktūru u.c. Viens no rīcības plāna uzdevumiem ir peldūdens kvalitātes uzlabošana Kauguru peldvietā, lai arī tā turpmākajos gados iegūtu Zilā karoga sertifikātu. 2016.gadā Zilā karoga sertifikāts piešķirts Bulduru, Dubultu, Dzintaru, Jaunķemeru un Majoru peldvietām.

2016.gadā Jūrmala tika atzīta par vienu no simts ilgtspējīgākajiem un "zaļākajiem" tūrisma galamērķiem pasaulē. Jūrmala ir vienīgā pilsēta Baltijas valstīs, kuru Globālās ilgtspējības tūrisma padome iekļauj simts ilgtspējīgo un "zaļo" tūrisma galamērķu sarakstā.

Pamatojoties uz Jūrmalas pilsētas domes 2016.gada 20.oktobra lēmumu Nr.527 "Par tematiskā plānojuma "Jūrmalas velosatiksmes attīstības koncepcija" apstiprināšanu", tika

apstiprināta Jūrmalas velosatiksmes attīstības koncepcija, kuras mērķis ir attīstīt velosatiksmi un nodrošināt velotransporta kā alternatīva, videi draudzīga pārvietošanās veida līdzsvarotu attīstību Jūrmalas pilsētā.

Eiropas Sporta pilsētu asociācija Jūrmalas pilsētu apbalvojusi ar titulu "Eiropas Sporta pilsēta 2017". Sporta pilsētas statuss piešķirts, izvērtējot kūrortpilsētas sporta infrastruktūru, pieejamo sporta un veselīgu dzīvesveidu veicinošu pasākumu klāstu.

Eiropas Sporta pilsētu asociācijas¹ komisija 2016.gada septembra sākumā apmeklēja Jūrmalu, lai izvērtētu Jūrmalas pilsētas atbilstību Eiropas Sporta pilsētas titulam. Komisija iepazinās ar pilsētas sporta infrastruktūru, sporta un veselīgas dzīvesveida iespējām, aktivitātēm un procesiem pilsētā. Asociācijas pārstāvji atzinīgi novērtēja arī Jūrmalas pilsētas pieredzi un spēju uzņemt augsta līmeņa starptautiskas sacensības – Eiropas Volejbola konfederācijas (turpmāk – CEV) "Satellite" sacensības 2014.gadā, CEV "Masters" čempionātu 2015.gadā un CEV "Masters" sacensības gan sievietēm, gan vīriešiem 2016.gadā. Novērtēts arī pēdējo gadu ieguldījums sporta infrastruktūras attīstībā – 2016.gadā atklāta daudzfunkcionāla sporta zāle Kauguros, atjaunots Slokas stadions, izveidots Jūrmalas pludmales centrs vasaras pludmales sporta veidu attīstībai, kā arī plānots uzsākt jaunas sporta zāles būvniecību pie Lielupes pamatskolas.

Uzņēmējdarbības attīstībai, nodrošinot atbalstu jaunu dzīvotspējīgu un konkurētspējīgu komersantu izveidei un attīstībai, saskaņā ar Jūrmalas pilsētas domes 2016.gada 8.jūnija lēmumu Nr.265 "Par sadarbības līguma slēgšanu ar Latvijas Investīciju un attīstības aģentūru un biznesa inkubatora izveidi" 2016.gada 17.jūnijā tika noslēgts sadarbības līgums starp Jūrmalas pilsētas pašvaldību un Latvijas Investīciju un attīstības aģentūru biznesa inkubatora izveidei Jūrmalā. Biznesa inkubatorā jaunajiem komersantiem tiks sniegtas nepieciešamās konsultācijas, apmācības un pasākumi par vispārīgiem uzņēmējdarbības jautājumiem, nodrošināts mentoru atbalsts, kā arī telpas un grantu finansējums komersantu darbības izmaksām.

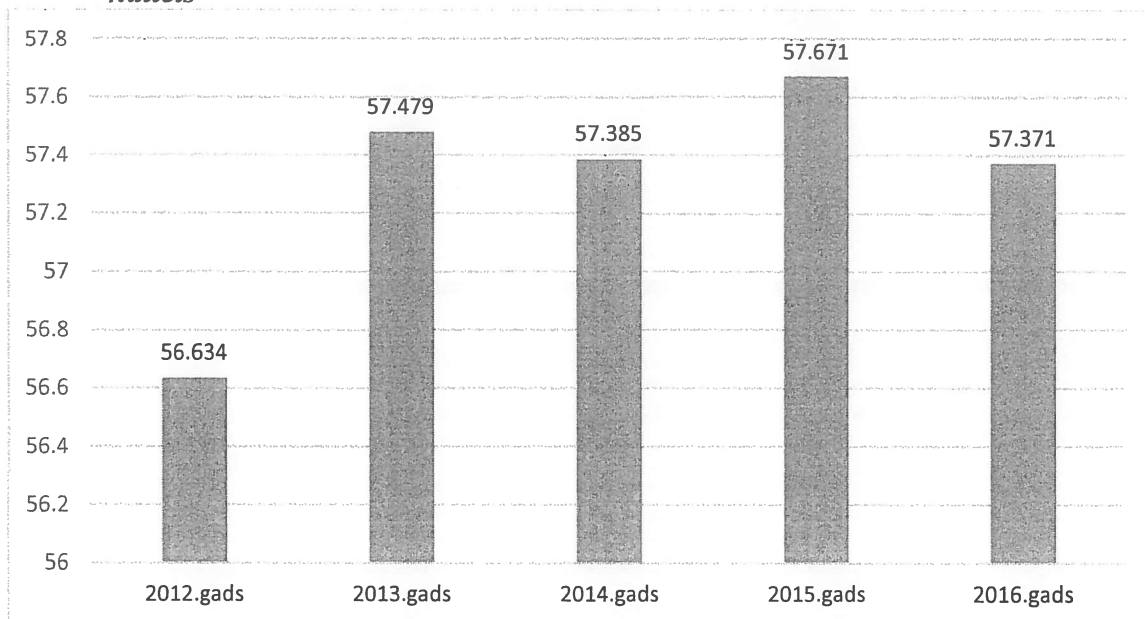
2.1. Iedzīvotāji un nodarbinātība

Saskaņā ar Pilsonības un migrācijas lietu pārvaldes datiem 2016.gada 1.janvārī Jūrmala kā pastāvīgā dzīvesvieta ir 57 371 iedzīvotājam (4.attēls). Jūrmalai joprojām starp Latvijas republikas nozīmes pilsētām ir salīdzinoši zems bērnu un jauniešu īpatsvars un augsts pensijas vecuma iedzīvotāju īpatsvars visu iedzīvotāju kopskaitā. Tomēr Jūrmalā ir stabils bērnu skaita pieaugums un pozitīvā dinamika redzama vairāku gadu griezumā (5.attēls).

¹ Eiropas Sporta pilsētu asociācija ir bezpeļņas organizācija Briselē, kas kopš 2001.gada izvērtē un piešķir Eiropas sporta galvaspilsētu, pilsētu, kopienu un ciemu statusu. Sporta pilsētas titulu piešķir noteiktām prasībām atbilstošām pilsētām Eiropā, kurās ir no 25 000 līdz 500 000 iedzīvotāju.

Iedzīvotāju skaits Jūrmalā no 2012.- 2016.gadam

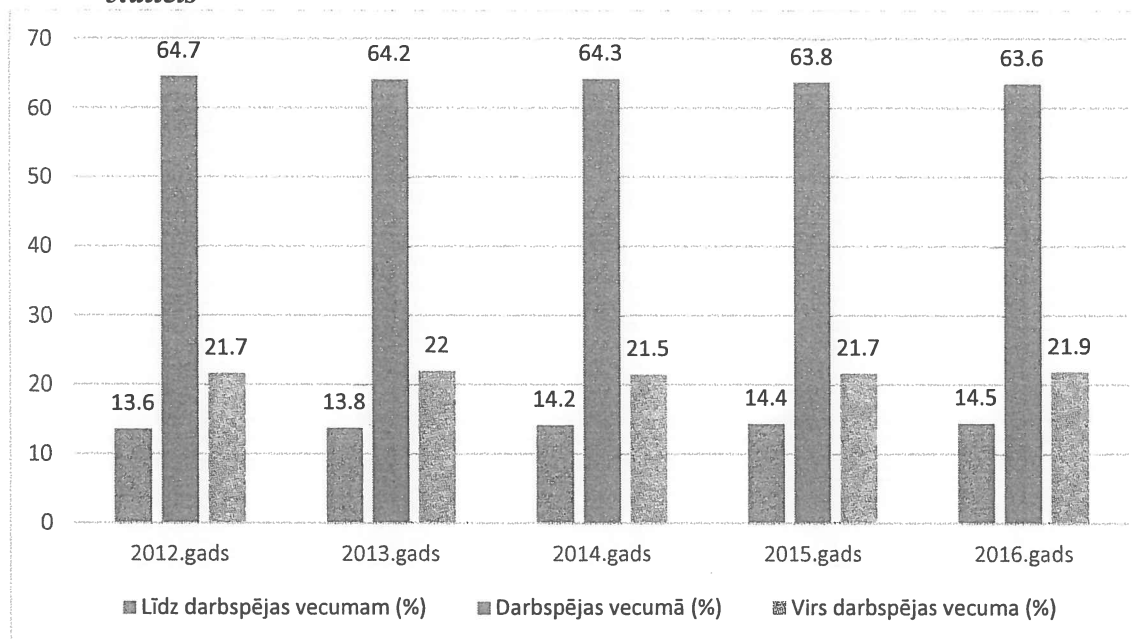
4.attēls



(Informācijas avots: Pilsonības un migrācijas lietu pārvalde)

Darbspējas vecuma struktūra Jūrmalā no 2012.- 2016.gadam (%)

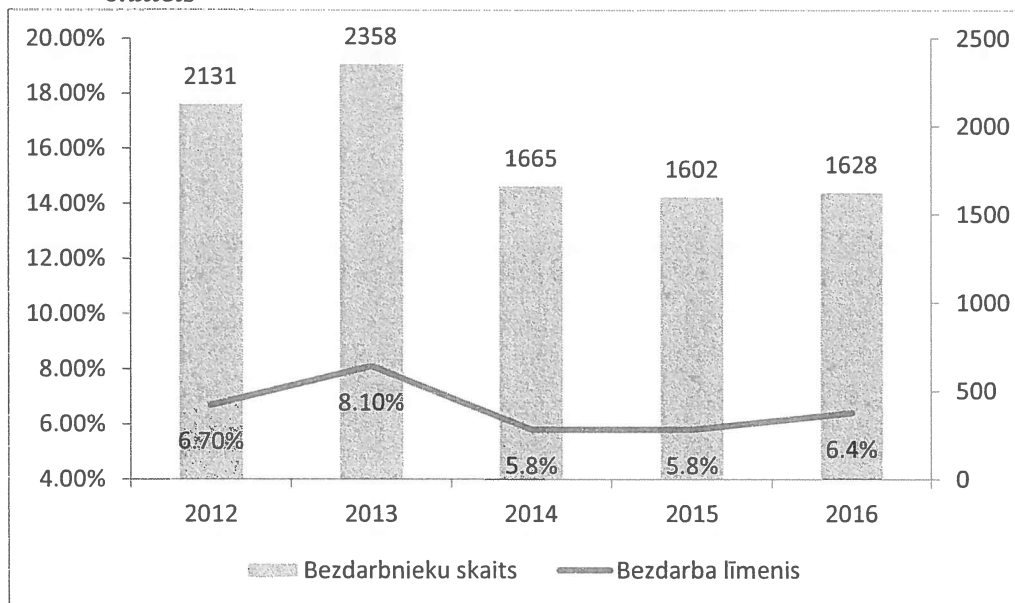
5.attēls



(Informācijas avots: Pilsonības un migrācijas lietu pārvalde)

Jūrmalas pilsētā reģistrēto bezdarbnieku skaits 2016.gadā palicis praktiski nemainīgs – 1303, salīdzinot ar 2015.gadu, kad reģistrēto bezdarbnieku skaits bija 1301. Taču bezdarba līmenis Jūrmalas pilsētā ir pieaudzis no 5.8% 2015.gada 31.decembrī uz 6.4% 2016.gada 31.decembrī. Bezdarba līmeņa pieaugums ir saistīts ar ekonomiski aktīvo iedzīvotāju skaita samazinājumu no aktīvo iedzīvotāju kopskaita. Saskaņā ar Centrālās statistikas pārvaldes datiem 2016.gadā 19.3% no bezdarbnieku kopskaita valstī bija jaunieši bezdarbnieki vecumā no 15 līdz 19 gadiem (2015.gadā – 27.9%).

Bezdarbs Jūrmalas pilsētā gada beigās, 2012.–2016.gads
6.attēls



(Informācijas avots: Nodarbinātības valsts aģentūra Jūrmalas filiāle)

Saskaņā ar Nodarbinātības valsts aģentūras un Jūrmalas pilsētas domes 2012.gada 25.aprīlī noslēgto Sadarbības līgumu Nr.1/1.1-16.8/370 “Par savstarpēju informācijas apmaiņu, sadarbību nodarbinātības veicināšanā un ar bezdarba samazināšanu saistīto uzdevumu izpildi” turpinās Nodarbinātības valsts aģentūras un Jūrmalas pilsētas domes:

- sadarbība, lai nodrošinātu ar nodarbinātības veicināšanu un bezdarba samazināšanu saistīto uzdevumu izpildi atbilstoši situācijai darba tirgū Jūrmalas pilsētas pašvaldības teritorijā;
- sadarbība aktīvo nodarbinātības pasākumu un bezdarba samazināšanas preventīvo pasākumu organizēšanā un īstenošanā;
- savstarpēja informācijas apmaiņa par darba tirgus un nodarbinātības jautājumiem.

2016.gadā otro reizi norisinājās Jūrmalas pilsētas domes rīkotais Vakanču gadatirgus, kurā 27 darba devēji no Jūrmalas un tuvākās apkārtnes piedāvāja ap 300 darba vietu Jūrmalā un tuvākajā apkārtne, 2015.gadā gan pārstāvēto darba devēju, gan piedāvāto darba vietu skaits bija tikpat liels. Pasākumu apmeklēja vairāk nekā 1700 darba meklētāju, kas salīdzinājumā ar 2015.gadu, kad pasākumu apmeklēja ap 900 interesentu, ir gandrīz divas reizes vairāk. Lielākajai daļai piedāvāto vakanču abos norises gados tika atrasti darbinieki. Apmēram puse no piedāvātajām amata vietām bija pastāvīgam darbam, pārējās – darbam vasaras sezonā. Brīvas amata vietas bija un joprojām daļā uzņēmumu ir gan medicīnas, viesnīcu un ēdināšanas uzņēmumu, tūrisma, celtniecības, tirdzniecības, izglītības, transporta, informācijas tehnoloģiju un citu jomu speciālistiem.

Vakanču gadatirgus sniedz iespēju uzzināt arī noderīgu informāciju un konsultācijas gan par darba meklēšanu, gan kvalifikācijas paaugstināšanu. Nodarbinātības valsts aģentūras speciālisti darba devējiem sniedza informāciju par piedāvātajiem Nodarbinātības valsts aģentūras pakalpojumiem, savukārt darba meklētājiem - par mācību un nodarbinātības iespējām Latvijā, Eiropas Savienības un Eiropas Ekonomiskās zonas valstīs. Karjeras konsultanti darba meklētājiem sniedza ieteikumus CV un pieteikuma vēstules sagatavošanai, padomus, kā sagatavoties darba intervijai.

Aktīvajos nodarbinātības pasākumos iesaistīto personu skaits no 2014.-2016.gadam Nodarbinātības valsts aģentūras Jūrmalas filiālē

1.tabula

Aktīvie nodarbinātības pasākumi	Personu skaits 2014.gadā	Personu skaits 2015.gadā	Personu skaits 2016.gadā
Konkurētspējas paaugstināšanas pasākumi vērsti uz bezdarbnieku, darba meklētāju un bezdarba riskam pakļauto personu konkurētspējas veicināšanu darba tirgū. Pasākumi ietver individuālas konsultācijas un grupu nodarbības (kursi, semināri, lekcijas) darba meklēšanas metožu apguvei, psiholoģiskam atbalstam un darba tirgum nepieciešamo pamatprasmju un iemaņu apguvei.	736	468	392
Pasākumi komercdarbības vai pašnodarbinātības uzsākšanai , kuru mērķis ir sniegt konsultatīvus un finanšu atbalsta pasākumus, kas palīdz bezdarbniekiem ar iepriekšēju sagatavotību un ievirzi komercdarbības veikšanā uzsākt komercdarbību vai pašnodarbinātību un veiksmīgi darboties izvēlētajā jomā ne mazāk kā divus gadus.	5	5	12
Nodarbinātības pasākumi vasaras brīvlaikā personām, kuras iegūst izglītību vispārējās, speciālās vai profesionālās izglītības iestādēs Pasākuma mērķis ir veicināt pasākumā iesaistīto personu vecumā no 15 līdz 20 gadiem (ieskaitot), kuras iegūst izglītību vispārējās, speciālās vai profesionālās izglītības iestādēs (turpmāk - skolēnu), nodarbinātību vasaras brīvlaikā valsts līdzfinansētās darba vietās, nodrošinot iespēju iegūt darba pamatprasmes, iemaņas un darba pieredzi.	78	106	92
Algoti pagaidu sabiedriskie darbi - aktīvais nodarbinātības pasākums bezdarbniekiem darba iemaņu iegūšanai un uzturēšanai, veicot sociāla labuma darbus. Algotos pagaidu darbus īsteno pašvaldībās, biedrībās vai nodibinājumos bez nolūka gūt peļņu.	258	78	96
Neformālās izglītības ieguve (valsts valodu, svešvalodu un datorzinību apmācības programmas, traktortehnikas vadītāju apmācības programma)	217	242	235
Profesionālā apmācība, pārkvalifikācija un kvalifikācijas paaugstināšana Programma, kas dod iespēju iegūt profesionālo kvalifikāciju.	129	47	94
Jauniešu garantijas Projekta mērķis ir sekmēt jauniešu bezdarbnieku vecumā no 15 līdz 29 gadiem pāreju uz nodarbinātību, jo īpaši īstenojot darba tirgus prasībām atbilstošu prasmju un iemaņu paaugstināšanas pasākumus un praktiskas pieredzes iegūšanu darbavietā. Tiek piedāvātas karjeras konsultācijas, konkurētspējas paaugstināšanas pasākumi, palīdzība darba meklēšanā. Katram jauniešim ar profilēšanas metodes palīdzību tiek noteikti tieši viņam nepieciešamie nodarbinātības vai apmācību pasākumi, kas sekmēs viņa konkurētspēju darba tirgū.	1128	1023	1045
Atbalsts ilgstošajiem bezdarbniekiem Projekta mērķis ir veicināt ilgstošo bezdarbnieku, bijuši bez darba vismaz 12 mēnešus, iekļaušanos sabiedrībā un iekārtošanos piemērotā pastāvīgā darbā vai piemērotā izglītībā/apmācībā, mazinot sociālās atstumtības riskus.	7	6	311

(Informācijas avots: Nodarbinātības valsts aģentūra Jūrmalas filiāle)

Nebūtiskas dalībnieku skaita izmaiņas Neformālās izglītības ieguves programmā norāda uz to, ka darba meklētāji joprojām ir aktīvi savas kvalifikācijas paaugstināšanā, lai būtu konkurētspējīgāki darba tirgū.

Pozitīvi vērtējams, ka pārskata gadā nav būtiski palielinājies jauniešu bezdarbnieku vecumā no 15 līdz 29 gadiem skaits. Tas nozīmē, ka ar Jūrmalas pilsētas pašvaldības un Nodarbinātības valsts aģentūras Jūrmalas filiāles īstenotajiem pasākumiem ilgtermiņā veiksmīgi tiek samazināts jauniešu bezdarbnieku skaits.

Lai mazinātu Jūrmalā esošo jauniešu bezdarbu un veicinātu to nodarbinātību, kā arī pirmās darba pieredzes iegūšanu, Jūrmalas pilsētas dome 2016.gada 10.martā apstiprināja noteikumus Nr.1 "Kārtība, kādā tiek īstenots nodarbinātības veicināšanas atbalsta mehānisms jauniešiem vecumā no 15 līdz 20 gadiem sadarbībā ar Nodarbinātības valsts aģentūru Jūrmalas pilsētas teritorijā". Ar šo noteikumu spēkā stāšanos spēku zaudēja Jūrmalas pilsētas domes 2015.gada 11.jūnija noteikumi Nr.2 „Kārtība, kādā tiek īstenots nodarbinātības veicināšanas atbalsta mehānisms jauniešiem vecumā no 15 līdz 20 gadiem sadarbībā ar Nodarbinātības valsts aģentūru Jūrmalas pilsētas teritorijā”.

2016.gada nodarbinātības veicināšanas atbalsta mehānisma izmaiņas nosaka, ka Jūrmalas pilsētas pašvaldība darba devējiem, kuri nodarbina izglītojamo, piešķir līdzfinansējumu izglītojamā darba algai vai Ministru kabineta noteiktai minimālai stundas tarifa likmei 50% apmērā, bet ne vairāk kā 50% apmērā no valstī noteiktās minimālās mēneša darba algas apmēra (ieskaitot darba ņēmēja (strādājošā) valsts sociālās apdrošināšanas obligāto iemaksu likmes apmēru un algas nodokli). Iepriekšējais regulējums noteica, ka Jūrmalas pilsētas pašvaldība piešķir līdzfinansējumu izglītojamā darba algai 50% apmērā, bet ne vairāk kā 50% apmērā no valstī noteiktās minimālās mēneša darba algas apmēra.

Nodarbinātības veicināšanas atbalsta mehānisma izmaiņas skar arī Jūrmalas pilsētas domes Attīstības pārvaldes pienākumu izpildes termiņus, ņemot vērā pieaugošo uzņēmēju aktivitāti jauniešu nodarbinātības atbalsta mehānismā, piemēram:

- Attīstības pārvaldei 5 (piecu) darba dienu laikā jānodrošina līdzfinansējuma līguma parakstīšanu no Jūrmalas pilsētas pašvaldības puses un elektroniski uz e-pastu jānosūta uzaicinājums darba devējam parakstīt vienošanos Attīstības pārvaldē. Iepriekš līdzfinansējuma līguma parakstīšana bija jānodrošina 3 (trīs) darba dienu laikā;
- Ja darba devēja iesniegtajos finanšu izlietojuma dokumentos un darba laika uzskaites tabeļē konstatētas nepilnības, Attīstības pārvaldei 2 (divu) darba dienu laikā par to elektroniski uz līdzfinansējuma līgumā norādīto e-pasta adresi jāinformē darba devējs. Iepriekš par konstatētajām nepilnībām darba devēju bija jāinformē 1 (vienas) darba dienas laikā.

Noteikumi paredz, ka Jūrmalas pilsētas dome līdzfinansē 50% no valstī noteiktās minimālās mēneša darba algas divus mēnešus laika periodā no 1.jūnija līdz 30.augustam. Atbalsta mehānismā tika iesaistīti Jūrmalā deklarēti jaunieši vecumā no 15 līdz 20 gadiem, kuri iegūst izglītību vispārējās, speciālās vai profesionālās izglītības iestādēs un kuru dzīvesvietas ir deklarētu Jūrmalas pilsētas administratīvajā teritorijā.

Šī iniciatīva jauniešiem dod iespēju apgūt profesionālās darba iemaņas un pirmo darba pieredzi, bet darba devējiem, Jūrmalas uzņēmumiem, ir iespēja iepazīties ar jauniem potenciālajiem darbiniekiem, kurus nākotnē piesaistīt savam uzņēmumam pastāvīgam darbam.

2016.gadā tika nodarbināti 73 jaunieši, kas salīdzinājumā ar 2015.gadu ir par 15% vairāk. Kopumā 2016.gadā ar darba algas līdzfinansējumu tika atbalstīti 9 uzņēmumi, kas ir par 4 (31%) mazāk kā 2015.gadā. Tas skaidrojams ar to, ka uzņēmumos jaunieši tika nodarbināti vairākus mēnešus, līdz ar to jauniešu skaits un līdzfinansējuma apjoms pieauga, bet uzņēmumu skaits samazinājās, jo atvēlēto budžeta līdzekļu daudzums tika izlietots. Visvairāk darba vietu tika izveidots palīgstrādnieka, viesmīļa un preču/ielu pārdevēja profesijā.

2.2. Izglītība

2015.gada 11.jūnijā tika pieņemts Jūrmalas pilsētas domes lēmums Nr.221 „Par Jūrmalas izglītības attīstības koncepcijas 2015.–2020.gadam apstiprināšanu”, ar kuru tika apstiprināta Jūrmalas izglītības attīstības koncepcija 2015.–2020.gadam.

Izstrādājot Jūrmalas pilsētas izglītības attīstības koncepciju 2015.–2020.gadam, tika veikta padziļināta izglītības sektora analīze, izvirzot attīstības prioritātes un rīcības izglītības pakalpojumu attīstībai, kas attiecīgi arī izmainīja rīcības virzienu Jūrmalas pilsētas attīstības programmā 2014.-2020.gadam, proti, apstiprinātajā Jūrmalas izglītības attīstības koncepcijā 2015.–2020.gadam ir definēti šādi rīcības virzieni:

“R3.2.1. Kopējā sektora attīstība, pārvaldība”;

“R3.2.2. Pirmsskolas izglītības pakalpojumi”;

“R3.2.3. Vispārizglītojošo skolu izglītības pakalpojumi”;

“R3.2.4. Profesionālās ievirzes un interešu izglītības pakalpojumi”;

“R3.2.5. Iekļaujošās un alternatīvās izglītības pakalpojumi”;

“R3.2.6. Citi izglītības pakalpojumi (profesionālās, augstākās un mūzikas izglītības pakalpojumi)”.

Saskaņā ar izstrādāto Jūrmalas izglītības attīstības koncepciju 2015.–2020.gadam Jūrmalā ir pieejama daudzveidīga izglītības sistēma, sākot ar pirmsskolas izglītības iestādēm, līdz pat profesionālās, augstākās un pieaugušo izglītības programmām, kas nodrošina izglītības iespējas gan valsts, gan mazākumtautību valodās, kā arī atbalsta speciālo un iekļaujošo izglītību. Jūrmalas pilsētas domes pakļautībā ir 31 izglītības iestāde. 2016./2017.mācību gada 1.septembrī Jūrmalas pilsētas izglītības iestādēs bija 6512 izglītojamie. 2016.gadā Jūrmalas pilsētas pašvaldības izglītības iestādēs tika īstenoti 87 dažādi pasākumi, konkursi un sacensības.

Vienlaikus Jūrmalas pilsētas izglītības iestādēs, sākot ar 2014.gadu, tiek īstenoti karjeras izglītības pasākumi. Kopumā 2014.gadā Jūrmalas pilsētas izglītības iestādēs karjeras izglītības programma 9.klasēs īstenota 34 klašu grupām un karjeras izglītības programma 12.klasēs īstenota 20 klašu grupām, kā arī 11.klasēs – 12 klašu grupām. Abu iepriekš minēto izglītības programmu īstenošanas laikā sniegtas karjeras izglītības konsultācijas 1385 izglītojamajiem.

2015.gadā pēc Jūrmalas pilsētas domes pasūtījuma īstenošanai Jūrmalas izglītības iestādēs tika izstrādāta Karjeras izglītības programma 1.-12.klasei. 2015.gadā Jūrmalas pilsētas izglītības iestādēs īstenotajā karjeras izglītības programmā karjeras izglītības nodarbības īstenotas 7.klasēs – 17 klašu grupām, 8.klasēs – 33 klašu grupām, 9.klasēs – 19 klašu grupām, 10.klasēs – 7 klašu grupām un 12.klasēs – 10 klašu grupām. Individuālās konsultācijas saņēmis 761 izglītojamais. Jūrmalas pilsētā deklarētu personu skaits, kas saņēmuši karjeras konsultācijas, bet nemācās Jūrmalas pilsētas izglītības iestādēs – 24.

Arī 2016.gadā Jūrmalas pilsētas izglītības iestādēs tika īstenota karjeras izglītības programma – grupu nodarbības un individuālas konsultācijas.

Karjeras konsultācijas 2016.gadā

2.tabula

Klases	Skolēnu skaits	Grupās nodarbību stundu skaits	Individuālo konsultāciju stundu skaits	Stundas kopā
7.klases	322	117	636	753
8.klases	224	125	447	572
9.klases	219	134	430	564
10.klases	198	75	396	471
11.klases	156	179	313	492
12.klases	78	74	156	230

Personas, kas mācās citās izglītības iestādēs	79	192	158	350
KOPĀ	1276	896	2536	3432

(Informācijas avots: Jūrmalas pilsētas domes Izglītības pārvalde)

2.2.1. Pirmsskolas izglītība

Pirmsskolas izglītības iestāde “Madara” īsteno pirmsskolas izglītības programmu un speciālo pirmsskolas izglītības programmu izglītojamiem ar valodas attīstības traucējumiem. Iestādē darbojas 11 grupas, no tām 3 grupas bērniem no 1,5 līdz 3 gadiem, bērni ar valodas attīstības traucējumiem integrēti pirmsskolas grupās. 2016.gadā iestādē tika atvērta jauna grupa, tādējādi tika nodrošinātas vietas visiem iestādes pretendentiem vecumā līdz 3 gadiem un izveidotas 3 jaunas darba vietas. Iestādē veiksmīgi darbojas arī vairāki interešu izglītības pulciņi – angļu valoda, rokdarbi un “Muzikālās notiņas”.

Jūrmalas pilsētas iestādes “Labklājības pārvalde” organizētajos sociālās atbildības projektos “Mazgā rokas pareizi” un “Veselīgs uzturs” iestādes audzēkņi tika iepazīstināti ar roku higiēnas un veselīga uztura nepieciešamību. Projekti un tā materiāli tapuši sadarbībā ar Veselības ministriju un Bērnu klīniskās universitātes slimnīcas pārstāvjiem.

2016.gadā tika ieviesta datorprogramma “Kurmī-Ēdnīca”, kad dos iespēju ekonomēt ēdināšanas procesā iesaistīto darbinieku darba laiku, jo datorprogramma ir mērķtiecīgi veidota kā ēdināšanas procesa organizēšanas darba instruments, kas atvieglo uzskaiti un aprēķinus.

2016.gada sākumā pirmsskolas izglītības iestādi “Madara” apmeklēja 192 audzēkņi, no kuriem 35 jeb 18,2% apguva speciālo pirmsskolas izglītības programmu izglītojamiem ar valodas attīstības traucējumiem. Salīdzinot ar 2015.gadu, par 2% ir samazinājies kopējais audzēkņu skaits, kas ir saistīts ar pretendentu trūkumu 2013.gadā dzimušiem bērniem. Uzsākot jauno mācību gadu, bērnu skaits iestādē ir palielinājies par 10 audzēkņiem, kas saistīts ar jaunas grupas atvēršanu 2,5 – 3 gadus veciem bērniem. Gada nogalē iestādi apmeklēja 208 audzēkņi, kas ir par 8,3% vairāk kā gada sākumā.

Pirmsskolas izglītības iestāde “Zvaniņš” īsteno vispārējo pirmsskolas izglītības programmu. Iestādē darbojas 6 grupas. Bērņus uzņem vecumā no pusotra gada līdz septiņiem gadiem, mācību valoda – latviešu valoda.

Iestāde piedalījās Ekoskolas programmā “Zaļi domāt un aktīvi rīkoties” ar gada tēmu “Ēdam atbildīgi”. Kā arī iestāde piedalījās SIA “Atkritumu apsaimniekošanas sabiedrība “Piejūra”” rīkotajā konkursā “Palīdzēsim kokiem!”, kura laikā iestāde savāca 2 tonnas un 223 kg makulatūru, un Zaļās jostas organizētajā makulatūras vākšanas konkursā “Tīrai Latvijai”, kura laikā tika savākti 105 kg bateriju. Šajos konkursos iestāde piedalījās ar mērķi 2017.gadā iegūt Ekoskolas statusu.

Pirmsskolas izglītības iestāde “Podziņa” īsteno speciālās pirmsskolas izglītības programmas un speciālās pirmsskolas izglītības mazākumtautību programmas:

- izglītojamajiem ar redzes traucējumiem;
- izglītojamajiem ar dzirdes traucējumiem;
- izglītojamajiem ar fiziskās attīstības traucējumiem;
- izglītojamajiem ar somatiskām saslimšanām;
- izglītojamajiem ar valodas attīstības traucējumiem;
- izglītojamajiem ar jauktajiem attīstības traucējumiem;
- izglītojamajiem ar garīgās veselības traucējumiem.

Iestādē ir 4 grupas, kas pārskata gadā visas ir nokomplektētas. Iestādi apmeklēja 53 izglītojamie ar īpašām vajadzībām, tādēļ iestādes uzdevums ir nodrošināt katram izglītojamam viņa spējām, attīstības līmenim un veselības stāvoklim atbilstošu pasākumu kopumu – pedagoģiski psiholoģiskā un individuālās korekcijas darba organizācija, lai sagatavotu izglītojamo pamatzglītības apguvei.

Pirmsskolas izglītības iestāde “Austras koks” īsteno vispārējās izglītības programmu. Iestādē ir 4 pirmsskolas vecuma grupas, mācību valoda – latviešu valoda. 00000130000_ZINO_280417_00; Jūrmalas pilsētas pašvaldības 2016.gada vadības ziņojums

Pārskata gadā iestādi apmeklēja 91 izglītojamais. 2016.gadā mācību gada noslēgumā iestāde saņēma Ekoskolas statusu.

2016.gadā iestāde piedalījās Jūrmalas pilsētas pašvaldības rīkotajā konkursā par skaistāko Ziemassvētku noformējumu un ieguva 2016.gada Jūrmalas sakoptākā īpašuma balvu.

Tāpat kā pirmsskolas izglītības iestādē "Madara" 2016.gadā tika ieviesta datorprogramma "Kurmīš-Ēdnīca".

Pirmsskolas izglītības iestāde "Mārīte" īsteno:

- mazākumtautību pirmsskolas izglītības programmu – uzņem audzēkņus vecumā no 1,5 gadu vecuma līdz 7 gadu vecumam, ar krievu valodas apmācību (5 grupas);
- pirmsskolas izglītības programmu – uzņem audzēkņus vecumā no 3 līdz 7 gadu vecumam, ar latviešu valodas apmācību (2 grupas);
- speciālās pirmsskolas izglītības mazākumtautības programmu izglītojamiem ar valodas attīstības traucējumiem – uzņem audzēkņus, pamatojoties uz valsts vai Jūrmalas pedagoģiski medicīniskās komisijas atzinumu, vecumā no 3 līdz 7 gadiem, ar krievu valodas apmācību (2 grupas);
- speciālās pirmsskolas izglītības mazākumtautības programmu izglītojamiem ar jauktiem attīstības traucējumiem – uzņem audzēkņus, pamatojoties uz valsts vai Jūrmalas pedagoģiski medicīniskās komisijas atzinumu, vecumā no 3 līdz 7 gadiem, ar krievu valodas apmācību (1 grupa).

Salīdzinot ar 2015.gadu, kad izglītojamo skaits iestādē bija 194, pārskata gadā izglītojamo skaits ir palielinājies līdz 198.

Kopš 2016.gada janvāra iestādē strādā sporta skolotājs. 2016.gadā iestāde piedalījās Jūrmalas pilsētas pašvaldības rīkotajā konkursā par skaistāko Ziemassvētku noformējumu un saņēma Pateicības rakstu.

Pirmsskolas izglītības iestāde "Bitīte" īsteno pirmsskolas izglītības programmas. Iestādē darbojas 11 grupas – 4 grupas bērniem no 1,5-3 gadu vecumam un 7 grupas no 4-6 gadu vecumam un 2016.gada mācību gada sākumā iestādi apmeklēja 224 izglītojami.

Pirmsskolas izglītības iestāde "Lācītis" īsteno pirmsskolas izglītības programmu un mazākumtautību vispārējās pirmsskolas izglītības programmu. Iestādē darbojas 10 grupas bērniem no 1,5 līdz 7 gadu vecumam un 5-6 gadīgo bērnu sagatavošana skolai. Mācību valodas – latviešu un krievu.

Pirmsskolas izglītības iestāde "Katrīna" īsteno vispārējo pirmsskolas izglītības programmu. Ņemot vērā Izglītības attīstības pamatnostādnes 2014.-2020.gadam, viena no iestādes prioritātēm ir bērnu lasītprasmes veicināšana. Lai sekmētu bērnu interesi par grāmatām jau pirmsskolā, iestādē ir izveidots grāmatu maiņas punkts.

Salīdzinot ar 2015./2016.mācību gadu, izglītojamo skaits iestādē nav mainījies. Iepriekšējā periodā 19.31% izglītojamo bija no Priedaines mikrorajona, 77.28% no citām Jūrmalas pilsētas daļām, 3.4% no citām pašvaldībām, savukārt, šajā periodā 11.50% ir Priedaines iedzīvotāji, 82.75% brauc no citām Jūrmalas pilsētas daļām, bet 5.75% ir no citām pašvaldībām. Turpmāk iestādes viens no mērķiem ir nodrošināt logopēda pakalpojumus lielākam izglītojamo skaitam.

Pirmsskolas izglītības iestāde "Namiņš" īsteno vispārējo pirmsskolas izglītības programmu. 2016.gada sākumā iestādi apmeklēja 83 izglītojami. Salīdzinot ar 2015.gadu, izglītojamo skaits ir samazinājies par 1, bet, uzsākot jauno mācību gadu, iestādi atkal apmeklē 84 izglītojami.

Visa pārskata periodā tika veikts darbs pie iestādes mācību materiāli tehniskās bāzes papildināšanas un uzlabošanas. Mācību procesa dažādošanai ir iegādātas attīstošas spēles un rotaļlietas.

Piedalījās Jūrmalas pilsētas iestādes "Labklājības pārvalde" organizētajos sociālās atbildības projektos "Mazgā rokas pareizi" un "Veselīgs uzturs" tāpat kā pirmsskolas izglītības iestāde "Madara".

Pārskata gadā tika turpināta sadarbība ar Valsts policiju un Ugunsdzēsības un glābšanas dienestu bērnu drošības jautājumos. Valsts policijas iestādei organizēja drošības nodarbības "Bērna drošība ceļu satiksmē".

2016.gadā arī ieviesa datorprogrammu "Kurmīš-Ēdnīca".

Pirmsskolas izglītības iestāde "Saulīte" īsteno vispārējās pirmsskolas izglītības programmu un mazākumtautību vispārējās pirmsskolas izglītības programmu (mācību valoda – krievu valoda). Iestādē ir 11 grupas, kuras apmeklē bērni no 1,5 līdz 7 gadu vecumam. Izglītības programmas apguve nodrošina piecgadīgo un sešgadīgo bērnu obligāto sagatavošanu pamatizglītības ieguvei. Papildus tiek piedāvātas: latviešu tautas dejas, šaha pulciņš un rokdarbu pulciņš.

2.2.2.Pamatizglītība

Jūrmalas sākumskola "Atvase" īsteno trīs izglītības programmas:

- Pamatizglītības I posma (1.-6.klase) programmu;
- Pamatizglītības I posma (1.-6.klase) matemātikas, dabaszinību un tehnikas virziena programmu;
- Speciālās pamatizglītības I posma (1.-6.klase) programmu izglītojamajiem ar mācīšanās traucējumiem.

Pārskata gadā iestādi apmeklēja 360 izglītojamie no 1. līdz 6.klasei. Gandrīz visu izglītojamo deklarētā dzīvesvieta ir Jūrmalas pilsētas pašvaldības administratīvā teritorija. Iestāde ir saņēmusi Veselības veicināšanas skolas un Ekoskolas statusu, tāpat skola 4.gadu jau ir ieguvusi Zaļo karogu².

Jūrmalas Alternatīvā skola īsteno pamatizglītības humanitārā un sociālā virziena programmu un pirmsskolas izglītības programmu. Pārskata gadā iestādi apmeklēja 165 izglītojamie no 1. līdz 9.klasei. Jūrmalas Alternatīvai skolai ir viena struktūrvienība – pirmsskolas izglītības iestāde, kas atrodas Jūrmalā, Dzintaru prospektā 27, kur notiek 3-6 gadīgo bērnu pirmsskolas apmācība. Jūrmalas Alternatīvās skolas pirmsskolas iestādi pārskata gadā apmeklēja 61 izglītojamais, no kuriem 31 izglītojamais ir vecumā no 5 līdz 6 gadiem.

Sākumskola "Ābelīte" īsteno šādas izglītības programmas:

- Pamatizglītības I posma (1.-4.klase) mazākumtautību programmu (ar padziļinātu tehnoloģiju un zinātņu pamatu apguvi);
- Vispārējās pirmsskolas izglītības programmu;
- Mazākumtautību vispārējās pirmsskolas izglītības programmu;
- Mazākumtautību speciālās pirmsskolas izglītības programmu izglītojamajiem ar valodas traucējumiem.

2016.gadā iestādi apmeklēja 245 izglītojamie (skolā – 111, pirmsskolā 135 izglītojamie). Izglītojamie dzīvo gan skolas apkaimē, gan citās Jūrmalas pilsētas pašvaldības administratīvās teritorijas apkaimēs. Iestāde īsteno 3 interešu izglītības programmas - "Muzikālais ansamblis" 1.-4.klasēm, "Estētiskā vingrošana ar koriģējošās vingrošanas elementiem" 1.-4.klasēm un dabaszinātņu pulciņu "Ievads zinībās caur Eksperimentu".

2016.gadā tika ieviesta datorprogramma "Kurmīš-Ēdnīca".

Lai pilnveidotu Jūrmalas pilsētas pašvaldības izglītības sistēmu un finanšu resursu efektīvu izmantošanu, 2015.gada 3.decembrī tika pieņemts Jūrmalas pilsētas domes lēmums Nr.497 "Par Ķemeru vidusskolas reorganizēšanu". Iepriekšminētais lēmums nosaka, ka līdz 2016.gada 1.jūlijam bijā jāveic Jūrmalas pilsētas pašvaldības padotībā esošās iestādes

² Zaļais Karogs ir Ekoskolu programmas simbols. Tas tiek piešķirts skolām, kuras ir parādījušas vislabāko sniegumu, ieviešot Ekoskolu programmas prasības. Tā ir atzīta un prestiža vides kvalitātes zīme, ar ko lepojas skolas visā pasaulē.

00000130000_ZINO_280417_00; Jūrmalas pilsētas pašvaldības 2016.gada vadības ziņojums

“Ķemeru vidusskola” (reģistrācijas Nr.2913901345) reorganizēšana par **Ķemeru pamatskolu**. 2016./2017.mācību iestāde īsteno šādas izglītības programmas:

- Pamatizglītības programmu;
- Pamatizglītības humanitārā un sociālā virziena programmu;
- Speciālās pamatizglītības programmu izglītojamajiem ar mācīšanās traucējumiem.

Mācību gada sākumā izglītojamo skaits izglītības iestādē bija 120 (sākumskolā – 61, pamatskolā – 59). Šajā mācību gadā 1.klasē uzņēmi 13 izglītojamie. 16 izglītojamie nedzīvo Ķemeru un brauc uz izglītības iestādi no Kauguriem, Smārdes pagasta un Tukuma. Tas nozīmē, ka ir saglabājusies tendence, ka Ķemeru apkaimē dzīvojošie bērni izvēlas izglītību iegūt Ķemeru pamatskolā. 14 izglītojamie ir bērnu nama “Sprīdītis” audzēkņi.

Pārskata gada vasarā iestādē veikti ievērojami remontdarbi – pārplānotas un izremontētas iekštelpas skolas ēkā Tukuma ielā 8, Jūrmalā, kā rezultātā ir izveidots jauns vizuālās mākslas un mājturības kabinets meitenēm. Tukuma ielas 10, Jūrmalā, ēkas meiteņu mājturības kabineta vietā ir izveidots ēdināšanas bloks ar ēdiena sadales telpu un ēdamzāli.

Katru gadu vasaras brīvlaikā notiek tematiskās skolēnu dienas un diennakts nometnes, kuras pilnībā finansē Jūrmalas pilsētas dome. 2016.gadā notika divas nometnes, kurās piedalījās 75 izglītojamie. Jau 7 gadu garumā iestādei ir veiksmīga sadarbība ar Rekrutēšanas un jaunsargu centru vasaras nometnes organizēšanā.

2015.gada 3.decembrī tika pieņemts Jūrmalas pilsētas domes lēmums Nr.498 “Par Jūrmalas pilsētas Lielupes vidusskolas reorganizēšanu”, kas noteica, ka līdz 2016.gada 1.jūlijam bija jāveic Jūrmalas pilsētas pašvaldības padotībā esošās izglītības iestādes “Jūrmalas pilsētas Lielupes vidusskola” (reģistrācijas Nr.90000051576) reorganizācija par **Jūrmalas pilsētas Lielupes pamatskolu**. Lai nodrošinātu izglītojamajiem iespēju iegūt pamatizglītību tuvāk dzīves vietai, Jūrmalas pilsētas domes ieskatā bija lietderīgi Jūrmalas pilsētas Lielupes vidusskolu reorganizēt par Jūrmalas pilsētas Lielupes pamatskolu, nodrošinot vispārējās pamatizglītības programmu īstenošanu no 1. līdz 9.klasei. Saskaņā ar iepriekšminēto lēmumu Jūrmalas pilsētas Lielupes vidusskolas 10. līdz 12.klases un tajās īstenoto izglītības programmu īstenošanas funkcijas tika pievienotas Jūrmalas pilsētas pašvaldības padotībā esošajai iestādei “Jūrmalas Valsts ģimnāzija”, nosakot izglītības programmu īstenošanas vietas adresi Aizputes ielā 1a, Jūrmalā.

Jūrmalas pilsētas Lielupes pamatskola īsteno šādās izglītības programmas:

- Pirmsskolas izglītības programma;
- Pirmsskolas izglītības mazākumtautību programma;
- Pamatizglītības programma;
- Pamatizglītības humanitārā un sociālā virziena programma;
- Speciālās pamatizglītības programma izglītojamajiem ar mācīšanās traucējumiem.

Salīdzinot ar 2015./2016.mācību gadu, iestādes izglītojamo skaits ir samazinājies par 5 izglītojamajiem. 2016./2017.mācību gadā iestādi apmeklēja 175 izglītojamie no Lielupes, Kauguriem, Asariem, Priedaines, Babītes (novada un Imantas (Rīga).

Jūrmalas pilsētas Lielupes pamatskolas attīstībai svarīgs faktors ir plānotā multifunkcionālās sporta halles celtniecība un skolas renovācija, kas ļautu piesaistīt lielāku skolēnu skaitu.

Sākumskolā “Taurenītis” tiek apgūtas divas izglītības pakāpes: pirmsskolas izglītība un pamatizglītības I posms (1.-6.klase). Tiek īstenotas šādas izglītības programmas:

- Vispārējās pirmsskolas izglītības programma;
- Speciālās pirmsskolas izglītības programma izglītojamajiem ar valodas traucējumiem;
- Pamatizglītības I posma (1.-6.klase) humanitārā un sociālā virziena programma;
- Audzināšanas darba programma.

Izglītojamo skaits iestādē 2016.gada 1.septembrī bija 242 un gada laikā tas pieaudzis par 31 izglītojamo. 98.6% izglītojamo deklarētā dzīvesvietas atrodas Jūrmalas pilsētas pašvaldības administratīvajā teritorijā.

00000130000_ZINO_280417_00; Jūrmalas pilsētas pašvaldības 2016.gada vadības ziņojums

2016.gada maijā notika Izglītības kvalitātes valsts dienesta ekspertu komisijas rīkotā skolas un izglītības programmas akreditācijas procedūra. Iestāde ir akreditēta uz maksimāli iespējamo laiku – 6 gadiem.

Dažāda mēroga mācību priekšmetu olimpiādēs, interešu izglītības skatēs, konkursos un sporta sacensībās iestādes izglītojamie piedalās aktīvi un ar teicamiem rezultātiem – pārskata gadā izcīnītas 44 godalgotas vietas (2015.gadā 34 godalgotas vietas).

2012.gadā iestāde piedalījās Klimata pārmaiņu finanšu instrumenta finansētā projektā “Kompleksi risinājumi siltumnīcefekta gāzu emisiju samazināšanai pašvaldības ēkās”. Projekta rezultātā tika nosiltināta iestādes ēka, veikti energoefektivitātes pasākumi un to mērījumu uzskaitē. Pārskata gadā iestāde tika pieslēgta SIA “Jūrmalas siltums” energoefektivitātes vadības sistēmai. Turpinot mērījumu uzskaiti, tikai konstatēts, ka energoresursu (elektroenerģija, siltumenerģija, ūdens) faktiskais patēriņš pret iepriekšējo gadu ir samazinājies par 18%.

Slokas pamatskola īsteno šādas izglītības programmas:

- Pamatizglītības programma;
- Speciālās pamatizglītības programma izglītojamajiem ar mācīšanās traucējumiem.

Pārskatā gadā iestādē mācījās 324 izglītojamie. Pamatizglītības programmā mācījās 312 izglītojamie (2015.gadā – 309 izglītojamie), speciālās pamatizglītības programmā – 12 izglītojamie (2015.gadā – 12 izglītojamie). Iestādē mācās izglītojamie no Slokas, Kauguriem un Valteriem, kā arī no Salas pagasta.

Iestāde turpina iesaistīties starptautiskajos projektos. Sadarbībā ar Druskininku skolu Lietuvā iestāde piedalījās *ERASMUS+* programmas projektā “Sports un veselīgs dzīvesveids”. Kā arī tika turpināta *NORDPLUS Junior* projekta “Kinestētiskās mācīšanas un mācīšanās ietekme uz skolēnu izglītības kvalitātes attīstību” 2.daļa, liekot akcentu uz āra aktivitāšu attīstīšanu un paplašinot darbības tīklu ar divām Igaunijas skolām. Pārskata periodā 1.klases izglītojamie tika pieteikti projektā “Lielās augu medības”. Projekta ilgums 5 gadi.

Vaivaru pamatskola īsteno šādas izglītības programmas:

- Pirmsskolas izglītības programma;
- Pamatizglītības programma;
- Speciālās pamatizglītības programma izglītojamajiem ar redzes traucējumiem;
- Speciālās pamatizglītības programma izglītojamajiem ar mācīšanās traucējumiem;
- Speciālās pamatizglītības programma izglītojamajiem ar garīgās attīstības traucējumiem;
- Speciālās pamatizglītības programma izglītojamajiem ar smagiem garīgās attīstības traucējumiem vai vairākiem smagiem attīstības traucējumiem.

2016.gada janvārī izglītojamo skaits iestādē bija 176, 2017.gada janvārī – 188. Vairums jeb 158 izglītojamie ir Jūrmalas pilsētā deklarētie izglītojamie, iestādi apmeklē arī izglītojamie no Babītes novada (3 izglītojamie), Dagdas novada (1 izglītojamais), Mārupes novada (2 izglītojamie), Kuldīgas novada (2 izglītojamie), Talsu novada (2 izglītojamie) un Rīgas (20 izglītojamie).

Pārskata gadā tika turpināts darbs pie pirmsskolas izglītības grupu darba pilnveides gan materiālās apgādes un nodrošinājuma, gan personāla un bērnu komplektēšanas jomā.

Papildus darbs tika veikta līdzekļu piesaistei izglītojamo vasaras nometņu rīkošanai. Pavisam notika 3 dažādas vasaras diennakts nometnes, galvenokārt bērniem ar invaliditāti. Pārskata gadā ar Jūrmalas pilsētas domes finansiālu atbalstu tika organizēta vasaras dienas nometne jūnijā.

2.2.3. Vispārējā vidējā izglītība

Jūrmalas Valsts ģimnāzija īsteno šādas izglītības programmas:

- Pamatizglītības II posma (7.-9.klase) izglītības programma;
- Vispārējās vidējās izglītības vispārīzglītojošā virziena programma;
- Vispārējās vidējās izglītības profesionāli orientēta virziena programma;

- Vispārējās vidējās izglītības matemātikas, dabaszinību un tehnikas virziena programma;
- Vispārējās vidējās izglītības humanitārā un sociālā virziena programma.

2015.gadā Jūrmalas Valsts ģimnāzijā mācījās 301 izglītojamais, un 91% no tiem bija deklarēti Jūrmalas pilsētas pašvaldības administratīvajā teritorijā.

Izglītojamo skaits salīdzinājumā ar 2015.gadu palielinājies par 8.2% vidusskolas klasēs. Pārskata gada 1.septembrī iestādē mācījās 331 izglītojamais, no kuriem 29 vidusskolēni ir no Jūrmalas pilsētas Lielupes vidusskolas, kas ar 2016.gada 1.jūliju tika reorganizēta par Jūrmalas pilsētas Lielupes pamatskolu.

Salīdzinājumā ar 2015.gadu izglītojamo skaits pamatizglītības II posma (7.-9.klase) matemātikas, dabaszinību un tehnikas virziena izglītības programmā ir nemainīgs, humanitārā un sociālā virziena programma netiek īstenota ar 2016.gada 1.septembri, bet vispārējās vidējās izglītības vispārīzglītojošā virziena programmā izglītojamo skaits palielinājies par 8.2%, profesionāli orientēta virziena programmā izglītojamo skaits palielinājies par 30% un matemātikas, dabaszinību un tehnikas virziena programmā izglītojamo skaits palielinājies par 9%.

Ata Kronvalda fonds ir sabiedriska organizācija, kuras uzdevums ir Latvijas talantīgāko skolēnu apzināšana un viņu izglītības sekmēšana. Ata Kronvalda fonda Latvijas skolu reitingā 2016.gadā darbā ar talantīgajiem skolēniem Jūrmalas Valsts ģimnāzija lielo skolu grupā bija 15.vietā valstī. Šis reitings tiek veidots, ņemot vērā skolēnu sasniegumus mācību priekšmetu olimpiādēs valstī.

Pēc centralizēto eksāmenu rezultātiem Jūrmalas Valsts ģimnāzija 2016.gadā bija 14.vietā starp 27 valsts ģimnāzijām.

Jūrmalas pilsētas Jaundubultu vidusskola īsteno šādas izglītības programmas:

- Vispārējās vidējās izglītības vispārīzglītojošā virziena mazākumtautību programma;
- Pamatizglītības mazākumtautību izglītības programma;
- Speciālās pamatizglītības mazākumtautību programma izglītojamajiem ar somatiskām saslimšanām;
- Speciālās pamatizglītības mazākumtautību programma izglītojamajiem ar mācīšanās traucējumiem.

Izglītojamo skaits 2015./2016.mācību gadā bija 294 (1.-4.klašu grupā - 106, 5.-9.klašu grupā - 136 un 10.-12.klašu grupā - 52).

Jūrmalas pilsētas Kauguru vidusskola īsteno šādas izglītības programmas:

- Speciālā pamatizglītības mazākumtautību programma izglītojamajiem ar somatiskām saslimšanām;
- Speciālā pamatizglītības mazākumtautību programma izglītojamajiem ar mācīšanās traucējumiem;
- Pamatizglītības mazākumtautību izglītības programma;
- Vispārējās vidējās izglītības vispārīzglītojošā virziena mazākumtautību izglītības programma;
- Vispārējās vidējās izglītības matemātikas, dabaszinību un tehnikas virziena mazākumtautību izglītības programma.

Majoru vidusskola īsteno šādas izglītības programmas:

- Pirmsskolas izglītības programma;
- Pamatizglītības programma;
- Speciālā pamatizglītības programma izglītojamajiem ar mācīšanās traucējumiem;
- Vispārējās vidējās izglītības vispārīzglītojošā virziena programma.

Kopējais izglītojamo skaits salīdzinājumā ar iepriekšējo gadu ir nedaudz samazinājies, jo pirmsskolas izglītojamo skaita nepietiekamības dēļ 2016.gadā netika atvērta jauna pirmsskolas grupa. Pamatā Majoru vidusskolā mācās izglītojamie, kuru dzīvesvieta ir

Jūrmalas pilsētas pašvaldības administratīvajā teritorijā, tomēr ir izglītojamie, kuri brauc no Tukuma, Lapmežciema, Babītes un Piņķiem.

Jūrmalas pilsētas Mežmalas vidusskola īsteno šādas izglītības programmas:

- Mazākumtautību vispārējās pirmsskolas izglītības programma;
- Pamatizglītības mazākumtautību programma;
- Speciālā pamatizglītības mazākumtautību programma izglītojamajiem ar mācīšanās traucējumiem;
- Vispārējās vidējās izglītības vispārīzglītojošā virziena mazākumtautību programmas.

2016./2017.mācību gadā Jūrmalas pilsētas Mežmalas vidusskolā mācījās 455 izglītojamie, kuri dzīvo gan iestādes apkaimē, gan citās Jūrmalas pilsētas apkaimēs un citās pašvaldībās. Jūrmalas pilsētas Mežmalas vidusskolas izglītojamo etniskais sastāvs ir šāds: latvieši, krievi, romi, poļi, tatāri, čečeni, lietuvieši, gruzīni, vācieši un azerbaidžāni.

Jūrmalas pilsētas Mežmalas vidusskolā ir novērota tendence, ka skolā atgriežas izglītojamie, kuri vairākus gadus ar ģimenēm dzīvojuši ārzemēs. Izglītojamie, kuri ilgāku laiku pavadījuši ārzemēs, bieži vien lasa ar grūtībām gan dzimtajā, gan latviešu valodā, tāpēc skolā tiek organizētas papildus konsultācijas latviešu valodas, Latvijas vēstures un krievu valodas apgūšanai.

Pumpuru vidusskola īsteno šādas izglītības programmas:

- Pirmsskolas izglītības programma;
- Pamatizglītības programma;
- Vispārējās vidējās vispārīzglītojošā virziena izglītības programma;
- Vispārējās vidējās izglītības matemātikas un dabaszinību virziena programma;
- Vispārējās izglītības profesionāli orientēta virziena programma.

2016./2017.mācību gadā Pumpuru vidusskolā mācās 508 izglītojamie. Skolā ir divas piecgadīgo un sešgadīgo apmācību grupas, kuras apmeklē 59 izglītojamie.

Pārskata gadā Pumpuru vidusskolas izglītojamie turpināja 2014.gadā aizsākto ekonomiskās izglītības mācību programmas īstenošanu. Biedrības *Junior Achievement-Young Enterprise Latvija* un Pumpuru vidusskolas sadarbības līguma darbības laikā izglītojamie ieguvuši praktiskās iemaņas skolēnu mācību uzņēmumu dibināšanā. 2015./2016.mācību gadā tika nodibināti 4 izglītojamo mācību uzņēmumi, 2016./2017.mācību gadā – 5 mācību uzņēmumi. Viens no tiem ir “Sea ABC”, kura dibinātājas ir četras vidusskolnieces. Viņas izveidoja mācību grāmatu “Mūsu Jūrmalas ābece” un ābece pielikumu – krāsojamo grāmatu. Darbu augsti novērtējusi Jūrmalas pilsētas dome, jau novembrī iegādājoties 400 ābece un 450 krāsojamās grāmatas.

Jūrmalas vakara vidusskola īsteno šādas izglītības programmas:

- 2 pamatizglītības II posma (7.-9.klase) izglītības programmas;
- 2 vispārējās vidējās izglītības vispārīzglītojošā virziena izglītības programmas.

2016.gadā Jūrmalas vakara vidusskola veica akreditāciju un ir akreditēta līdz 2022.gada 10.maijam. Izglītojamo skaitam ir tendence samazināties, salīdzinot ar 2014./2015.mācību gadu, tas samazinājies par 51 izglītojamo.

2009./2010.mācību gadā Jūrmalas vakara vidusskola uzsāka aprobāciju tālmācības programmām un licencēja tās. Tomēr 2015./2016.mācību gadā nokomplektēt klasi ar 22 izglītojamiem neizdevās, tāpēc vidusskolas neklātienes klasēs ir izglītojamie, kuri mācās daļējā tālmācībā. Šāda klases struktūra reāli ir nepieciešama, jo dod iespēju mācīties tiem izglītojamajiem, kuri tikai uz dažiem mēnešiem pamet valsti, darbs saistīts ar gariem komandējumiem, jaunajām māmiņām.

2016.gadā **Jūrmalas vakara vidusskola** kā vieni no lektoriem un praktisko nodarbību vadītājiem mācību materiālu izveidē piedalījās zinātniskās konferencēs par vakarskolu problēmām, kā arī Jūrmalā rīkoja semināru ar praktiskām nodarbībām tālmācības materiālu izveidē, kurā piedalījās mūsu valsts, Igaunijas un Lietuvas vakarskolu pārstāvji. Jūrmalas vakara vidusskola ir vadošā *e-Twinning* projektā “Video- as one of the methods of the 00000130000_ZINO_280417_00; Jūrmalas pilsētas pašvaldības 2016.gada vadības ziņojums

implementation of the distant education on for adult night school students”, kurā piedalās Igaunijas un Lietuvas vakarskolas.

2.2.4. Speciālā izglītība

Jūrmalas pilsētas internātpamatskola īsteno šādas izglītības programmas:

- Speciālās pamatizglītības programma izglītojamajiem ar garīgās attīstības traucējumiem;
- Speciālās pamatizglītības mazākumtautību programma izglītojamajiem ar garīgās attīstības traucējumiem;
- Speciālās pamatizglītības programma izglītojamajiem ar smagiem garīgās attīstības traucējumiem vai vairākiem smagiem attīstības traucējumiem;
- Speciālās pamatizglītības mazākumtautību programma izglītojamajiem ar smagiem attīstības traucējumiem vai vairākiem smagiem garīgās attīstības traucējumiem;
- Speciālās pirmsskolas izglītības programma izglītojamajiem ar garīgās attīstības traucējumiem;
- Speciālās pirmsskolas izglītības programma izglītojamajiem ar smagiem garīgās attīstības traucējumiem vai vairākiem smagiem attīstības traucējumiem;
- Profesionālās pamatizglītības programma “Ēdināšanas pakalpojumi”;
- Profesionālās pamatizglītības programma “Kokizstrādājumu izgatavošana”;
- Profesionālās pamatizglītības programma “Mājturība”.

Pārskata gada septembra sākumā Jūrmalas pilsētas internātpamatskolā mācījās 111 izglītojamais, kas ir par 12 izglītojamajiem vairāk, salīdzinot ar 2015.gadu. Jūrmalas pilsētas internātpamatskola pamatā nodrošina izglītības ieguvu izglītojamajiem no Jūrmalas – 94% izglītojamajiem deklarētā dzīves vieta ir Jūrmalas pilsētas pašvaldības administratīvā teritorija, 6% - citi novadi, pilsētas. Jūrmalas pilsētas internātpamatskolā mācās dažādu tautību izglītojamie – pamatā latvieši, krievi un romi. Ar katru gadu palielinās romu tautības izglītojamo īpatsvars, kas 2016./2017.mācību gadā sastāda 36%. Pārskata gadā Jūrmalas pilsētas internātpamatskolā mācījās 19% izglītojamie, kuru ģimenēm piešķirts trūcīgas vai maznodrošinātas ģimenes statuss. 30% no visiem izglītojamajiem piešķirta invaliditāte. Jūrmalas pilsētas internātpamatskolas internāta pakalpojumus izmanto 40 izglītojamie.

Jūrmalas pilsētas internātpamatskolā visi bērni ir ar funkcionāliem traucējumiem. Papildus mācību stundām un fakultatīvajām nodarbībām Jūrmalas pilsētas internātpamatskola nodrošina audzēkņiem korekcijas darbu: vingrošanas, logopēdijas un ritmikas nodarbības. Sadarbojoties ar Jūrmalas Sporta skolu, korekcijas darbs fiziskās un psiholoģiskās veselības uzlabošanā notiek arī peldēšanas nodarbībās. Jūrmalas pilsētas internātpamatskolā izveidota sajūtu istaba un agresijas mazināšanas istaba.

Jūrmalas pilsētas internātpamatskolas dziedātāji 2016.gadā pirmo reizi piedalījās integratīvajā mākslas festivālā “Nāc līdzās” un guva vērtīgu pieredzi turpmākai dalībai. Jūrmalas pilsētas internātpamatskola veicina veselīga dzīvesveida un izglītojamo fiziskās aktivitātes. 2016.gada decembrī Jūrmalas pilsētas internātpamatskola ieguva Veselību veicinošas izglītības iestādes statusu.

Pārskata gadā Jūrmalas pilsētas internātpamatskolas sportisti ieguva godalgas republikas mēroga sacensībās: II vieta Latvijas Speciālās Olimpiādes Republikas futbola finālsacensībās jauniešiem un III vieta Latvijas Speciālās Olimpiādes Republikas florbola finālsacensībās zēniem.

Sadarbībā ar Latvijas Tautas sporta asociāciju 2016.gada 23.un 24.maijā Jūrmalas pilsētas internātpamatskola piedalījās projektā “Latvijas veselības nedēļa”, kura laikā skolēni un pedagogi piedalījās dažādās fiziskās aktivitātēs.

2016.gadā tika uzsākta sadarbība ar Vācijas, Hamburgas profesionālās rehabilitācijas un jauniešu apmācības centru “BFW Hamburg”, kura pārstāvji viesojās Jūrmalas pilsētas internātpamatskolā 2016.gada 21.oktobrī.

00000130000_ZINO_280417_00; Jūrmalas pilsētas pašvaldības 2016.gada vadības ziņojums

2.2.5. Profesionālās ievirzes izglītība

Jūrmalas Mūzikas vidusskola īsteno profesionālās ievirzes izglītības programmas mūzikā pamatizglītības un vidējās izglītības pakāpē. Pārskata gada 1.septembrī mācības Jūrmalas Mūzikas vidusskolas 1.klasē uzsāka 68 audzēkņi. Pamatizglītības programmu absolventi (28% no absolventu kopskaita pamatizglītības pakāpē) izvēlējās turpināt izglītības iegūvi Jūrmalas Mūzikas vidusskolā. Vidējās izglītības programmu absolventi (43% no absolventu kopskaita vidējās izglītības pakāpē) iestājās mūzikas augstskolās Rīgā un ārzemēs.

2016.gadā Jūrmalas Mūzikas vidusskolas audzēkņi piedalījās 28 konkursos, no kuriem 12 bija starptautiska mēroga konkursi, piemēram, XVI Starptautiskais pianistu konkurss (Francija), VI Starptautiskais konkurss "Gradus ad Parnassum" (Lietuva) un Atklātais Sanktpēterburgas bērnu un jauniešu konkurss sitaminstrumentu spēles audzēžiem (Krievija). Pārskata gadā I vietas diplomu saņēma 6 audzēkņi, II vietas diplomus – 10 audzēkņi un III vietas diplomus – 14 audzēkņi. Par iegūto 2.vietu Starptautiskajā vijolnieku konkursā Beļģijā audzēknis Ēriks Katkevičs un viņa vijoles spēles pedagoģe Dzidra Pelēķe 2016.gada 28.aprīlī saņēma Kultūras ministrijas atbalvojumu par sasniegumiem starptautiskos konkursos, izstādēs, skatēs mākslu nozarēs.

Jūrmalas Mākslas skola īsteno šādas izglītības programmas:

- Licencētu profesionālās ievirzes izglītības programmu "Vizuāli plastiskā māksla" pamatizglītības pakāpē. Programmā mācījās 346 audzēkņi vecumā no 7 līdz 17 gadiem. 2015./2016.mācību gadā profesionālās ievirzes izglītības programmu „Vizuāli plastiskā māksla” beidza 26 audzēknis, saņemot apliecību par profesionālās ievirzes izglītības iegūšanu. Septiņi absolventi turpina mācības vidējās profesionālās mākslas mācību iestādēs;
- 12 interešu izglītības programmas. Interešu izglītības programmās darbojās vairāk nekā 300 audzēkņi. Interešu izglītība ar 2016.gada 1.septembri ir bezmaksas;
- 2 licencētas pirmsskolas izglītības programmas 5-6 gadīgu bērnu obligātai sagatavošanai pamatizglītības apguvei. Programmās mācījās 50 bērni.

2016.gadā Jūrmalas Mākslas skolas visās programmās darbojās vairāk nekā 700 audzēkņi vecumā no 3 līdz 25 gadiem, nodarbības notika katru dienu no plkst. 8.00 līdz plkst.20.00, brīvdiena - svētdiena. Šāda darba organizācija dod iespēju maksimāli racionāli izmantot valsts un pašvaldības iedalītos līdzekļus un noslogot telpas, iesaistot programmās pietiekami lielu audzēkņu skaitu, cenšoties apmierināt jūrmalnieku pieprasījumu pēc ārpusstundu nodarbēm, interesanta un saturīga brīvā laika pavadīšanu pilsētā, izkopjot audzēkņu spējas un talantus.

Svarīgākie Jūrmalas Mākslas skolas 2016.gada projekti un pasākumi:

- Jūrmalas Mākslas skolas organizētais starptautiskais konkurss „Es dzīvoju pie jūras”, kura 2016.gada tēma bija „KRĀSU JŪRA”, konkursam tika iesūti vairāk nekā 3400 audzēkņu darbi no visiem Latvijas novadiem un 28 valstīm. Bērnu darbi tika novērtēti un izstādīti Līvu Akvaparkā. Konkurssam kārtējo reizi tika piešķirta UNESCO patronāža.
- 2016.gada 6.maijā Jūrmalas Mākslas skolā norisinājās Lielākais mākslas skolu gada notikums - Valsts konkursa izstāde "PUTNI" un noslēguma seminārs, uz kuru pulcējās 195 Latvijas profesionālās ievirzes mākslas skolu pedagogi un direktori.
- Jūrmalas Mākslas skola organizēja un vadīja 12 radošās mākslas darbnīcas Kūrortsezonas atklāšanas svētkos un Ziemassvētku mākslas darbnīcās.
- Vasaras periodā Jūrmalas Mākslas skola organizēja divas radošās mākslas nometnes - plenērus profesionālās ievirzes audzēkņiem "Paleta 2016".

Pārskata gadā tika veikta Jūrmalas Mākslas skolas attīstības plāna izstrāde 2016.-2020.gadam, palielinājies audzēkņu skaits visās izglītības programmās, norisinājusies skolas izstāžu zāles sekmīga darbība un meistarklašu pieaugušajiem darbības uzsākšana.

Jūrmalas Sporta skola īsteno 20 profesionālās ievirzes izglītības programmas 12 sporta veidos: basketbols, burāšana, daiļslidošana, džudo, futbols, handbols, hokejs, mākslas vingrošana, peldēšana, regbija, vieglatlētika un volejbols.

Skola realizē arī interešu izglītības programmas peldēšanā, futbolā, regbijā, džudo, volejbolā, vieglatlētikā, estētiskajā vingrošanā un sporta ABC. Interešu izglītības nodarbības ir bez maksas.

2.2.6. Interešu izglītība

Jūrmalas Bērnu un jauniešu interešu centrs darbojas vairākās jomās – interešu izglītība, jaunatnes darbs un citas aktivitātes (nometnes, mācību nodarbības, vides izglītības koordinēšana, radošās darbnīcas).

Jūrmalas Bērnu un jauniešu interešu centra nodarbības notiek Asaros (Zemgales iela 4, Jūrmala), Lielupes pamatskolā, Mežmalas vidusskolā, Jaundubultu vidusskolā, kā arī Majoru vidusskolā, Pumpuru vidusskolā, Slokas pamatskolā, Dzintaru mežaparkā un Bulduru dārzkopības vidusskolā.

Pārskata gadā tika organizētas 4 vasaras dienas nometnes (10 darba dienas katra) un 1 nometne 5 darba dienas. Arī 2016.gada skolēnu brīvdienų laikā (oktobrī) tika organizēta dienas nometne jauniešiem. Ņemot vērā piešķirto Jūrmalas pilsētas pašvaldības līdzfinansējumu, tika dota iespēja 40 Jūrmalas bērniem piedalīties nometnēs bez maksas. 2016.gadā vasaras nometnēs piedalījās 125 bērni.

2.3. Kultūra un brīvais laiks

Jūrmalas pilsētā tiek veidota ļoti plaša un daudzveidīga kultūras programma. Kopš 2015.gada būtiskās kultūras pasākumu skaita izmaiņas skaidrojamas ar to, ka dažādas Jūrmalas kultūras iestādes tika atklātas dažādos laikos:

- Jūrmalas kultūras centrs pēc kapitālā remonta tika atvērts 2014.gada 5.septembrī;
- Aspazijas māja pēc renovācijas tika atvērta 2014.gada 4.oktobrī;
- Dzintaru koncertzāles mazā zāle tika atvērta 2015.gada 20.maijā;
- Raiņa un Aspazijas vasaranīca pēc renovācijas tika atvērta 2016.gada 29.augustā.

Kultūras pasākumu skaits Jūrmalā no 2014.- 2016.gadam

3.tabula

Nosaukums	2014.gads	2015.gads	2016.gads
Izstādes	65	83	89
Konkursi	5	4	6
Festivāli	9	16	12
Brīvdabas pasākumi	38	44	72
Koncerti	147	172	195
Pasākumi	116	234	210
Teātra izrādes	44	60	46
Kino	44	87	59
Lektoriji, semināri	2	34	11
KOPĀ	470	734	700

No 2016.gada 23. līdz 25.septembrim **Dzintaru koncertzālē** norisinājās 1.Starptautiskais Baltijas jūras koru konkurss, kas Jūrmalā sapulcināja simtiem dziedātāju no Somijas, Čehijas, Francijas, Zviedrijas, Slovēnijas, Igaunijas, Lietuvas un Latvijas. Konkurss radīts ar mērķi rīkot ikgadēju starptautisku koru konkursu – pasaules labāko amatieru koru galamērķi, ar kura palīdzību Latvijas iedzīvotājiem un viesiem piedāvāja iespēju dzirdēt mākslinieciski augstvērtīgu kormūziku un apmeklēt pasaulē atzītu mākslinieku koncertu konkursa noslēguma vakarā.

Vīnes kameroperas dibinātāja un ilggadējā menedžera Hansa Gabora vārdā nosauktais “Belvederes” jauno operas solistu konkurss Jūrmalas pilsētai nav svešs jēdziens. Kopš 2005.gada šī konkursa Baltijas valstu atlases kārtas ar Jūrmalas pilsētas domes atbalstu 00000130000_ZINO_280417_00; Jūrmalas pilsētas pašvaldības 2016.gada vadības ziņojums

norisinājušās tieši Jūrmalā. Šo gadu laikā iespēju piedalīties konkursā saņēmuši ne viens vien operdziedātājs no Latvijas. 2016.gada 20.maijā “Belvederes” jauno operas solistu konkursa Baltijas un Baltkrievijas atlasēs kārtā tiek organizēta Dzintaru koncertzāles Mazajā zālē. Tas ir tālredzīgs solis, lai Jūrmalas pilsētas vārds izskanētu starptautiskajā klasiskās mūzikas arēnā līdzās tādām klasiskās mūzikas lielpilsētām kā Milāna, Vīne, Oslo, Berlīne, Londona.

Kopš 2012.gada 3.maija ieeja **Jūrmalas pilsētas muzejā** un tā filiālēs ir bez maksas. Arī 2016.gadā kopējais apmeklētāju skaits pašvaldības muzejos palielinājās par 4106 jeb 7 %, salīdzinot ar 2015.gadu. Kopējais apmeklētāju skaits pašvaldības muzejos pārskata periodā sasniedza 64199, kas ir lielākais apmeklētāju skaits pēdējo divdesmit gadu laikā. Ļoti straujš ir Jūrmalas brīvdabas muzeja apmeklējumu skaita pieaugums, kas 2016.gadā sasniedza nepilnus 29 tūkstošus, pirmo reizi apsteidzot Jūrmalas pilsētas muzeju. Kā katru gadu, arī 2016.gadā daudzi apmeklētāji, kopskaitā 3327 (2015.gadā – 3825), apmeklēja pašvaldības muzejus Muzeju naktī, tajā skaitā Jūrmalas brīvdabas muzeju – 1404 (2015.gadā – 1614), Jūrmalas pilsētas muzeju – 1185 (2015.gadā – 1088) un Aspazijas māju – 738 (2015.gadā – 1123) apmeklētāji.

2016.gadā sekmīgi turpinājās muzeja darbs kultūrvēsturiskā mantojuma saglabāšanā un popularizēšanā. Jūrmalas pilsētas muzejā jauniegūtas un reģistrētas 2850 krājuma vienības, bet Jūrmalas brīvdabas muzejā – 207 vienības. Kopējais muzeja kolekciju vienību skaits 2016.gada 31.decembrī Jūrmalas pilsētas muzejā bija 64232, bet Jūrmalas brīvdabas muzejā – 4390. Restaurēti un konservēti 20 vēsturiski un mākslas priekšmeti – galds, tekstilijas, grafikas, gleznas un skulptūras. Latvijas Nacionālā muzeju krājuma elektroniskajā kopkatalogā 2016.gadā Jūrmalas pilsētas muzejs ievadījis 4333 krājuma vienības, bet Jūrmalas brīvdabas muzejs – 207 vienības.

Muzeja ekspozīcijās, izstādēs, pasākumos, konsultācijās, pētnieciskajā darbā, reklāmas pasākumos un izdevumos 2016.gadā izmantotas 6232 Jūrmalas pilsētas muzeja krājuma vienības (10% no kopskaita) un 1751 Jūrmalas brīvdabas muzeja krājuma vienības (40% no kopskaita). Pārskata periodā Jūrmalas pilsētas muzejā atklātas 30 izstādes, Aspazijas mājā – 8 izstādes, Jūrmalas brīvdabas muzejā – 1 un ārpus muzeja – 4 izstādes (Sanktpēterburgā, Pērnavā, Hanko (Somijā), Dzintaru koncertzālē un Jūrmalas Bērnu un jauniešu interešu centrā). Turpinājās muzeja starptautiskā sadarbība ar Lietuvas, Krievijas, Vācijas, Igaunijas, Somijas, Beļģijas, Slovākijas un Taivānas kolēģiem un māksliniekiem, kuras ietvaros noorganizētas mākslas un vēstures izstādes, pasākumi, kā arī muzeja speciālisti piedalījās vairākās starptautiskās konferencēs un semināros.

Kopējais tematisko sarīkojumu (izstāžu atklāšanas pasākumu, muzejpedagoģisko un mūžizglītības nodarbību, koncertu, literāro sarīkojumu, radošo darbnīcu u.c.) skaits 2016. gadā Jūrmalas pilsētas muzejā bija 220, Jūrmalas brīvdabas muzejā – 70 un Aspazijas mājā – 43 pasākumi, kopskaitā 333 pasākumi. Muzeja darbinieki 2016.gadā novadīja 1127 ekskursijas, tajā skaitā pilsētas muzejā –30, Jūrmalas brīvdabas muzejā – 51 un Aspazijas mājā – 1046 ekskursijas.

2016.gadā SIA “Dd studio” pabeidza 2015.gadā uzsāktos Aspazijas mājas digitālās ekspozīcijas izveides darbus saskaņā ar 2015.gada 19.oktobrī noslēgto līgumu par “Ekspozīcijas elementu izveidi muzeja apkārtnē un Aspazijas mājas Ziemeļu verandā” un “Digitālās ekspozīcijas un ekspozīcijas elementu izveidi muzeja ievadtelpā un Aspazijas mājā” par kopējo summu 152 929.48 *euro*. Ekspozīcija atklāta apskatei 2016.gada 28.aprīlī.

2016.gada 10.martā tika pieņemts Jūrmalas pilsētas domes lēmums Nr.117 “Par Valsts kultūrkapitāla fonda atbalstītā projekta “Jūrmalas pilsētas muzeja izstāde “Bērns kūrortā”” īstenošanu”. Projekts atbalstīts un realizēts 2016.gadā par kopējo summu 11 595 *euro*, tajā skaitā 8 000 *euro* – Valsts kultūrkapitāla fonda finansējums. Izstāde “Bērns kūrortā” atklāta 2016.gada 10.jūnijā.

2016.gada 25.novembrī tika pieņemts Jūrmalas pilsētas domes lēmums Nr.572 “Par Jūrmalas pilsētas muzeja dalību Valsts kultūrkapitāla fonda projektu konkursā”, ar kuru tika nolemts atbalstīt Jūrmalas pilsētas muzeja dalību Valsts kultūrkapitāla fonda projektu

konkursā ar projekta pieteikumu "Alberta Kronenberga interaktīvā izstāde "Zīmē un Rīmē" Aspazijas mājā Dubultos".

2016.gadā Jūrmalas pilsētas muzejā bija apskatāma Andreja Ģērmaņa jubilejas izstāde "Mans ceļš – 75". Andrejs Ģērmanis Latvijā daudzus gadus pazīstams kā gleznotājs, akvarelists. Viņš ņem aktīvu dalību republikas mākslas dzīvē. No 2001.gada līdz 2011.gadam Andrejs Ģērmanis bija Jūrmalas mākslinieku biedrības priekšsēdētājs. Viņa jubilejas personālizstāde komplektējās no dažādu periodu darbiem eļļas un akvareļa tehnikā, grafikā un zīmējumā, akcentu liekot uz pēdējo gadu veikumu.

2016.gadā **Jūrmalas kultūras centrs** (Jomas ielā 35, Jūrmalā) un Kauguru Kultūras nams (Raiņa ielā 110, Jūrmalā) piedāvāja koncertus, kino, teātra izrādes, izstādes, konferences, seminārus, kā arī rīkoja dažādus pasākumus ārpus savu namu telpām – Lielās dienas svinības Horna dārzā un Kauguros, Jūrmalas Kūrorta svētku gājienu, vasaras koncertus Horna dārzā, vērienīgu Līgo vakaru un Salsas nakti Dzintaru pludmalē, Jomas ielas svētkus, nakts ekspedīciju ģimenei "Nestāsti pasaciņas!" Dzintaru mežaparkā, Latvijas Republikas proklamēšanas gadadienai veltītu koncertu Kauguros, Jūrmalas pilsētas galvenās Ziemassvētku egles iedegšanas pasākumu Dubultu laukumā, Jaungada sagaidīšanu Kauguros un citus pasākumus, kam paredzēti būtiskākie izdevumi Jūrmalas kultūras centra pasākumu budžetā.

Viena no 46 ir izrādēm 2016.gadā bija "Sunīša Pifa Ziemassvētku sapnis" Jūrmalas teātrī. Ziemassvētku izrādes ir tāda kā Jūrmalas teātra vizītkarte un tās top jau veselus divdesmit trīs gadus. Katra konkrētā izrāde tiek spēlēta tikai Ziemassvētku laikā. Jūrmalas kultūras centrā arī notika teātra izrādes, piemēram, Gaļinas Poliščukas izrāde "Dzīvības kvota". Šajā izrādē Gaļina Poliščuka ir pievērsusi uzmanību vienai no aktuālākajām tēmām informācijas telpā – bēgļu kvotām.

Jūrmalas kultūras centra organizētais izglītojošais kinolektoriju cikls "Pasaules kino meistari" piedāvāja ielūkoties pasaules kino vēsturē izcilu personību dzīvē. Lektoriju vadīja mākslas maģistre kinorežisore Laima Žurgina.

2016.gadā Kauguru kultūras namā lielu apmeklētāju interesi izraisīja jaunie pasākumu cikli "Mīti un patiesība" (tikšanās ar interesantām personībām), "Veiksmes akadēmija" (mūžizglītības veicināšanai), "Ideju inkubators" (jauniešiem). Jūrmalas kultūras centrā 2016.gada rudenī atsākta Džeza kluba tradīcija, kā arī tematiskie atpūtas vakari jeb balles Kauguru kultūras namā.

2016.gadā notika aktīvs darbs pie Jūrmalas kultūras centra amatiermākslas jeb radošo kolektīvu darbības un finansēšanas nolikuma izstrādes. Kā rezultātā 2017.gada 12.janvārī tika pieņemts Jūrmalas pilsētas domes nolikums Nr.3 "Jūrmalas kultūras centra amatiermākslas jeb radošo kolektīvu darbības un finansēšanas nolikums", kas nosaka kārtību, kā darbojas un tiek finansēti, izveidoti no jauna vai reorganizēti Jūrmalas kultūras centra un tā filiāļu – Kauguru kultūras nama un Mākslinieku nama amatiermākslas jeb radošie kolektīvi, kā arī nosaka to darbības un vērtēšanas prioritātes.

Pārskata gadā Jūrmalas kultūras centrā un tā struktūrvienībās – Kauguru kultūras namā un Mākslinieku namā kopā darbojās 26 dažādu paaudžu (bērnu, jauniešu, vidējās paaudzes un senioru) un žanru amatiermākslas jeb radošie kolektīvi, kas kopā apvienoja 746 dalībniekus. Jūrmalas kultūras centra radošie kolektīvi ir aktīvi koncertējuši arī Jūrmalā, kā arī daži no tiem piedalījušies Jūrmalas pilsētas pašvaldības līdzfinansētos ārzemju koncertbraucienos. 2016.gadā bērnu deju kolektīvs "Zītarīni" piedalījās Latvijas Kultūras dienās Slovākijā, jauktais koris "Vaivari" viesojās Toskānā (Itālijā), BG deju studijas pieaugušo grupa piedalījās Eiropas deju čempionātā "Mikolajki 2016" Polijā (iegūstot 1. un 2.vietu), bērnu tautas deju kolektīvs "Vizmiņa" un senioru deju kopa "Ābelīte" bija Igaunijā, bet vidējās paaudzes deju kolektīvs "Vēlreiz" un Jūrmalas teātris – Lietuvā, piedaloties starptautiskā teātru festivālā.

Jūrmalas Centrālā bibliotēka ir universiāla informācijas pakalpojuma sniedzēja ikvienam Jūrmalas pilsētas iedzīvotājam un sabiedrībai kopumā. Jūrmalas publiskajās

bibliotēkas pārskata gadā arī turpināja īstenot Latvijas publisko bibliotēku attīstības projektu "Trešais Tēva dēls", kas nodrošina iedzīvotājiem brīvu bezmaksas pieeju internetam, datortehnikai un informācijas resursiem.

Pārskata gadā Jūrmalas Centrālās bibliotēkas darba prioritātes bija:

- Kvalitatīva bibliotēkārā pakalpojuma sniegšana pilsētas iedzīvotājiem un tās viesiem;
- Bibliotekāro darbinieku profesionālās pilnveides pasākumu organizācija;
- Bērnu un jauniešu lasīšanas veicināšanas programmas īstenošanu bibliotēkās;
- Jūrmalas Centrālās bibliotēkas struktūrvienību un izglītības iestāžu bibliotēku metodiskā centra funkciju nodrošināšana.

Pārskata gadā ir pieaudzis Jūrmalas Centrālās bibliotēkas lietāju skaits, sasniedzot 9601 lietotāju (2015.gadā – 9239 lietotāji). Arī apmeklējumu skaits ir palielinājies no 163 296 apmeklējumiem 2015.gadā līdz 170 180 apmeklējumiem 2016.gadā. Samazinājies ir izsniegumu skaits no 424 193 2015.gadā uz 418 777 2016.gadā.

Jūrmalas Sporta servisa centra mērķis ir plānot, īstenot un nodrošināt pašvaldības politiku sporta jomā, veicināt sporta attīstību un veselīga dzīvesveida sekmēšanu pašvaldībā, sniegt organizatorisku palīdzību pašvaldības sporta izglītības programmu īstenošanā, nodrošināt pašvaldības sporta infrastruktūras iespējas īstenot vietēja mēroga, valsts un starptautiskus sporta projektus.

Jūrmalas Sporta servisa centra apsaimniekošanā atrodas:

- Jūrmalas pilsētas stadions "Sloka" (Skolas iela 5, Jūrmala);
- Majoru sporta laukums (Rīgas iela 1, Jūrmala);
- Sporta nams "Taurenītis" (Kļavu iela 29/31, Jūrmala);
- Jūrmalas pludmales centrs (Jūrmalas pludmales daļā, posmā no "Tirgoņu iela Dubultu virzienā" līdz pludmales nogabalam "Emelīnas iela – Pūpolu iela", 640m garumā);
- Jūrmalas Valsts ģimnāzijas sporta halle (Raiņa iela 55, k-1, Jūrmala).

Pateicoties Jūrmalas pilsētas domes līdzfinansējumam, Jūrmalas Sporta skolas un visu Jūrmalas pilsētas izglītības iestāžu izglītojamajiem ir iespēja izmantot Jūrmalas pilsētas stadionu "Sloka", Majoru sporta laukumu, sporta namu "Taurenītis", Jūrmalas pludmales centru un Jūrmalas Valsts ģimnāzijas sporta halli bezmaksas.

Jūrmalas pilsētas stadionā "Sloka" 2016.gadā tika nodrošināts:

- Latvijas nacionālās izlases treniņu process, gatavojoties Eiropas čempionāta kvalifikācijas spēlēm;
- Latvijas virslīgas spēles futbola klubam "Spartaks Jūrmala", kā arī jaunatnes komandām;
- Nodarbības vieglatlētikā, regbijā un futbolā.

Pārskata gada vasaras periodā Majoru sporta laukumā norisinājās Latvijas čempionāta spēles *inline* hokejā un starptautisks turnīrs. Majoru sporta laukumā tika nodrošināts:

- Latvijas *inline* izlases treniņu process, gatavojoties pasaules čempionātam;
- Starptautiska boksa turnīra (Jāņa Roviča kauss) norise;
- Jūrmalas Sporta skolas nodarbības hokejā un daiļslidošanā;
- Vasaras kino sadarbībā ar CINAMON.

2016.gadā sporta namā "Taurenītis" tika nodrošinātas nodarbības sākumskolas "Taurenītis" izglītojamajiem un Jūrmalas Sporta skolas basketbola grupām, kā arī norisinājās Jūrmalas atklātais čempionāts basketbolā. Tika nodrošināta mākslas vingrošanas pasākuma "Mazā Grācija" norise. Sporta namā ir iespēja nodarboties ar aerobiku, karatē, baletu un citām sporta nodarbībām.

Jūrmalas pludmales centrā 2016.gadā norisinājās *Master* volejbola turnīrs, Latvijas čempionāta 2 posmi pludmales volejbolā un tenisā. Jūnija sākumā tika nodrošināta pasaules kausa posma norise ielu vingrošanā. Ik dienas pludmales volejbola laukumus izmantoja

Latvijas olimpiskās vienības sportisti, lai sekmīgāk sagatavotos 2016.gada Riodežaneiro vasaras olimpiskajām spēlēm.

Jūrmalas Valsts ģimnāzijas sporta hallē Latvijas virslīgas spēles aizvadīja basketbola klubs "Fēnikss" un rokasbumbas klubs "Jūrmalas Sports". Ikdienā sporta halli savām nodarbībām izmantoja Jūrmalas Valsts ģimnāzija, sākumskola "Atvase" un Jūrmalas Sporta skolas basketbola grupas.

2.4. Būvniecība un labiekārtošana

2.4.1. Būvniecība

Ar 2013.gada 7.novembra Jūrmalas pilsētas domes lēmumu Nr.625 "Par Jūrmalas pilsētas attīstības programmas 2014.-2020.gadam apstiprināšanu" tika apstiprināta Jūrmalas pilsētas attīstības programma 2014.-2020.gadam, kas ir politikas plānošanas dokuments, kas nosaka pilsētas attīstības vīziju vidējam termiņam, izvirza attīstības prioritātes un nosaka konkrētus uzdevumus un rīcības mērķu sasniegšanai. Jūrmalas pilsētas attīstībai vidējā termiņā ir trīs galvenās jomas, kas nav pilnībā nodalāmas, jo katras jomas attīstība palīdz attīstīt arī abas pārējās:

1. Kūrorta attīstība;
2. Iedzīvotāju dzīves kvalitātes celšana;
3. Kvalitatīvas infrastruktūras attīstība.

2016.gada jūnijā tika pabeigts projekts "Jūrmalas ūdenssaimniecības attīstība III kārtā", kuru īstenoja sešus mēnešus, izbūvējot ūdensapgādes un kanalizācijas tīklus ar kopgarumu vairāk nekā 60 km. Projekta "Jūrmalas ūdenssaimniecības attīstība III kārtā" mērķis bija tālāka tīklu paplašināšana trijos Jūrmalas rajonos: Ķemerose, Mellužos un Asaros. Projekta III kārtas īstenošana izmaksāja vairāk nekā 19 miljoni *euro*. Līdzfinansējumu projektā nodrošināja Eiropas Savienības Kohēzijas fonds (45% no kopējām projekta izmaksām) un Jūrmalas pilsētas dome (33%). Atlikušo finansējuma daļu (22%) nodrošināja SIA "Jūrmalas ūdens" no saviem līdzekļiem.

Sākot ar 2016.gada maiju Jūrmalā, Buļļuciemā, Tīklu ielā 10, apmeklētājus uzņēma Jūrmalas ostas publiskais jahtklubs "Jūrmala". Jahtklubu izveidojusi Jūrmalas pilsētas pašvaldības iestāde "Jūrmalas ostas pārvalde". Jahtkluba pietātnē uzstādīts 50 metru garš betona pontons ar koka klāju, kur var pietaukoties 16 jahtas. Jahtkluba klientiem un apmeklētājiem ir iespēja izmantot slīpu atpūtas transportlīdzekļu ielaišanai ūdenī, pieejama ērta autostāvvietā, ūdensvads un elektrība, kā arī interneta pieslēgums.

2016.gadā augustā Kauguros tika atklāta jaunuzceltā sporta zāle. Zāle izbūvēta divos stāvos, un telpu kopējā platība pārsniedz 3000 kvadrātmetru. Tā piemērota basketbola, handbola un volejbola spēlēm. Ikdienā sporta zālē notiek sporta stundas blakus esošo skolu, Jūrmalas Valsts ģimnāzijas un sākumskolas "Atvase", skolēniem, zāle arī paredzēta Jūrmalas Sporta skolas audzēkņu un Jūrmalas sporta klubu treniņu vajadzībām. Sporta zāle uzbūvēta pilnībā par Jūrmalas pilsētas pašvaldības budžeta līdzekļiem. Būvniecības kopējās izmaksas ir 5,3 miljoni *euro*, kas ietver veiktos būvdarbus, ceļa segumu, labiekārtojumu, projektēšanas un būvuzraudzības izmaksas. Saskaņā ar noslēgto aizdevuma līgumu projekta īstenošanai kopējā aizņēmumu summa ir 4,9 miljoni *euro*.

2016.gada decembrī Strēlnieku prospektā 30, Jūrmalā, tika uzsākta Jūrmalas Centrālās bibliotēkas un Jūrmalas Mūzikas vidusskolas būvniecība. Jūrmalas Centrālās bibliotēkas un Jūrmalas Mūzikas vidusskolas jaunās ēkas atradīsies līdzās 2015.gadā uzbūvētajai Jūrmalas Mākslas skolas ēkai, kopā veidojot vienotu kompleksu – Dubultu kultūras un izglītības centru. Dubultu kultūras un izglītības centra būvniecība tiek veikta par pašvaldības budžeta līdzekļiem.

2016.gadā tika pabeigta Dubultu tirgus, kas atrodas Slokas ielā, Jūrmalā, pie dzelzceļa pārbrauktuves, izbūve un teritorijas labiekārtošana. Dubultu tirgus laukumā ir 15 labiekārtotas tirdzniecības vietas. Tirdzniecības vietu organizēšanai tika izgatavoti galdi, kas ir ērti gan pārdevējiem, gan arī pircējiem preces aplūkošanai. Tika izveidots stāvlaukums, krāsaina

bruģa segums, uzstādīta velonovietne un soliņi. Lai nodrošinātu piekļuvi nojumes tirdzniecības vietām personām ar kustību traucējumiem, tika izbūvēti piebraucamie ceļi un ietves ar pandusiem.

Apskatot kopējās apbūves rādītājus Jūrmalas pilsētā (skat. 4.tabulu), būvniecības objektu pieņemšana ekspluatācijā pa ēku kategorijām 2015.gadā un 2016.gadā ir mainījusies, piemēram, būvniecības apjomu pieaugums ir ievērojams viena dzīvokļa mājām un vairumtirdzniecības un mazumtirdzniecības ēkām. Tāpat būvniecības intensitāte ir palielinājusies sakaru ēku, staciju, termināļu un ar tiem saistīto ēku kategorijā, jo 2016.gadā tika pabeigts valsts a/s "Latvijas dzelzceļš" platformu modernizācijas projekts Jūrmalas dzelzceļa stacijās (Vaivaros, Dubultos, Lielupē, Pumpuros un Slokā).

Būvniecības objektu pieņemšana ekspluatācijā pa ēku kategorijām no 2014.-2016.gadam

4.tabula

Ēku kategorija	Objektu skaits 2014.gadā	Objektu skaits 2015.gadā	Objektu skaits 2016.gadā
Viena dzīvokļa mājas	102	42	80
Divu dzīvokļu mājas	17	2	9
Triju vai vairāku dzīvokļu mājas	18	21	4
Viesnīcu ēkas	28	14	8
Citas īslaicīgas apmešanas ēkas (piem., atpūtas nams)	1	4	1
Biroju ēkas	1	2	1
Vairumtirdzniecības un mazumtirdzniecības ēkas	1	1	3
Sakaru ēkas, stacijas, termināļi un ar tiem saistītas ēkas	-	1	7
Muzeji un bibliotēkas	1	-	4
Sporta ēkas	-	-	2
Cita, iepriekš nekvalificētas ēkas	40	23	36

(Informācijas avots: Jūrmalas pilsētas domes Pilsētplānošanas nodaļa)

2.4.2. Labiekārtošana

Jūrmalas pilsētas pašvaldības 2016.gada budžetā pilsētas labiekārtošanai, apsaimniekošanai un mežsaimniecības darbiem tika paredzēti 4,648 miljoni euro jeb par 16,35 % vairāk nekā 2015.gadā.

2016.gadā pilsētas sakopšanas darbos tika iesaistīti aktīvās nodarbinātības pasākuma "Algotie pagaidu sabiedriskie darbi pašvaldībās" stipendiāti.

Bez ikdienas pilsētas sakopšanas darbiem 2016.gadā tika veikti arī, piemēram, šādi darbi:

- Rekonstruēts 1043 m garš koka seguma celiņa posms Dzintaru mežparkā;
- Sākumskolā "Taurenītis", pirmsskolas izglītības iestādēs "Bitīte un "Ābelīte" uzstādītas rotaļu ierīces un rotaļu laukumos ieklāts gumijas segums;
- Izgatavoti un uzstādīti 149 jauni pludmales soli;
- Izbūvēta betona tekne Kapteiņa Zolta ielas izejā uz jūru.

**Jūrmalas pilsētas domes finansējuma apjoms labiekārtošanas darbiem
no 2014.-2016.gadam**

5.tabula

Nr.p.k.	Nosaukums	2014.gads, euro	2015.gads, euro	2016.gads, euro
1.	Mežsaimniecības darbi (nokaltušo, avārijas koku nociršana, liepu vainagošana, celmu izfrēzēšana, atvasāju pļaušana mežos, koku stādīšana u.c.)	87 145	106 270	101 950
2.	Ielu, ietvju un zaļo zonu mehanizētā un nemehanizētā tīrīšana	1 294 551	1 205 159	1 538 485
3.	Dārzkopības pakalpojumi	664 934	1 042 993	1 147 353
4.	Jaunu puķu trauku iegāde un apsaimniekošana	0	0	71 399
5.	Dzintaru mežaparkā esošo koka laipu nomaiņa	0	0	96 851
6.	Pludmales sakopšana	204 257	293 015	315 692
7.	Pludmales labiekārtošana, tajā skaitā rotaļu aprīkojuma, sporta aprīkojuma, informatīvo norāžu un koka laipu remonts, izvietošana, demontāža, atjaunošana	182 630	185 463	127 843
8.	Jaunu pludmales solu izgatavošana un uzstādīšana	0	0	132 410
9.	Pludmales sporta kompleksa izveide	0	0	135 836
10.	Sabiedrisko tuaļu apsaimniekošana	402 073	443 360	443 290
11.	Pašvaldības īpašumu sakopšana (bezdarbnieku savāktie atkritumi, Lielā Talka, Spodrības mēnesis)	194 837	182 252	177 134
12.	Dzīvnieku uzturēšana patversmē, klaiņojošo mājdzīvnieku izķeršana un bezsaimnieka dzīvnieku sterilizācija	0	104 299	104 556
13.	Bērnu rotaļu un sporta laukumu izveide un sintētiskā seguma ieklāšana daudzdzīvokļu māju iekšpagalmos, parkos un pludmalē, laukumu remonts	78 804	101 225	115 980
14.	Bērnu rotaļu laukumu izveide pirmsskolas izglītības iestādēs	0	199 999	49 940
15.	Citi darbi pilsētas apsaimniekošanā	146 530	131 334	89 674
Kopā		3 255 761	3 995 369	4 648 393

(Informācijas avots: Jūrmalas pilsētas domes Īpašumu pārvaldes Pilsētsaimniecības
un labiekārtošanas nodaļa)

2.4.3. Jūrmalas pilsētas pašvaldības iestāde “Jūrmalas kapi” savu darbību uzsāka pārskata gada 1.janvārī kā pašvaldības iestāde, kas darbojas saskaņā ar Jūrmalas pilsētas domes 2015.gada 12.novembra nolikumu Nr.48 “Jūrmalas pilsētas pašvaldības iestādes “Jūrmalas kapi” nolikums”.

Jūrmalas pilsētas pašvaldības iestāde “Jūrmalas kapi” nodrošina Jūrmalas pašvaldības īpašumā esošo kapsētu apsaimniekošanu un uzturēšanu saskaņā ar Jūrmalas pilsētas domes 2014.gada 4.septembra saistošajiem noteikumiem Nr.27 “Jūrmalas pilsētas pašvaldības

kapsētu darbības un uzturēšanas noteikumi”, kas nosaka kapsētu uzturēšanas, kapavietu piešķiršanas, kopšanas un uzturēšanas kārtību, apbedīšanas kārtību, kapliču izmantošanas kārtību, kapsētu apsaimniekošanu Jūrmalas pilsētas pašvaldības kapsētās.

Jūrmalas pilsētas pašvaldības iestāde “Jūrmalas kapi” apsaimnieko un labiekārto Jūrmalas pilsētas kapsētu Babītes novadā (Beberbeķu kapsēta), Ķemeru kapsētu, Slokas kapsētu, Meža kapsētu (jaunā Slokas kapsēta), Jaundubultu kapsētu, kā arī kultūrvēsturiskās apbedījumu vietas.

Pārskata gadā Jūrmalas pilsētas pašvaldības iestāde “Jūrmalas kapi” nodrošināja kapsētu apsekošanu, to aktēšanu un informācijas apkopošanu par nesakoptām kapa vietām. Kopā apsektas 11 997 kapavietas, no tām aktētas 1986 kapavietas. Kā arī tika veikta nezināmo un bezpiederīgo apbedījumu vietu apsaimniekošana un uzturēšana, tika labiekārtota Meža kapsēta 2500 m² platībā.

2016.gadā Jūrmalas pilsētas pašvaldības iestādes “Jūrmalas kapi” pārziņā esošajās kapsētās apglabātas 395 personas (tajā skaitā 21 urnu apbedījumi), kā arī 25 bezpiederīgas personas apbedītas. Meža kapsētā piešķirtas 117 jaunas kapavietas. No jauna noslēgti un pārslēgti 2926 kapavietas nomas līgumi. Pārskata periodā tika pabeigta Meža kapsētas kolumbārija izveidošanas pirmā kārtā.

2.5. Veselības aizsardzība un sociālā aprūpe

Lai nodrošinātu vienotu veselības veicināšanas pasākumu attīstību Jūrmalas pašvaldībā, iesaistot visus pašvaldības sektorus, kā arī veicinātu iedzīvotāju veselīgu dzīvesveidu, tika pieņemts 2013.gada 30.maija Jūrmalas pilsētas domes lēmums Nr.340 “Par veselības veicināšanas plāna Jūrmalas pilsētai 2013.-2020.gadam apstiprināšanu”, ar kuru tika apstiprināts Veselības veicināšanas plāns Jūrmalas pilsētai 2013.-2020.gadam.

Saskaņā ar Veselības veicināšanas plānu Jūrmalas pilsētai 2013.-2020.gadam un Jūrmalas pilsētas attīstības programmas 2014.-2020.gadam mērķa “Sociālā infrastruktūra” prioritātes “Kvalitatīvs sociālais atbalsts” rīcības virzienu “Sociālo pakalpojumu attīstība” **Jūrmalas pilsētas pašvaldības iestāde “Labklājības pārvalde”** kā Jūrmalas pilsētas domes padotībā esoša iestāde nodrošina Jūrmalas pilsētas pašvaldības iedzīvotājiem sociālo palīdzību, sniedz un organizē sociālos pakalpojumus, kā arī nodrošina veselības aprūpes pieejamību, veicina iedzīvotāju veselīgu dzīvesveidu un īsteno sabiedrības integrāciju.

Pārskata gadā Jūrmalas pilsētas iestādes “Labklājības pārvalde” kopējais finansējums apmērs bija 3 088 641 *euro*, tajā skaitā 168 163 *euro* veselības aprūpei, 124 561 *euro* Jūrmalas pilsētas iestādes “Labklājības pārvalde” Integrācijas nodaļas aktivitātem un 283 180 *euro* valsts finansētā asistenta pakalpojuma nodrošināšanai.

Ministru kabineta 2012.gada 18.decembra noteikumu Nr.942 “Kārtība, kādā piešķir un finansē asistenta pakalpojumu pašvaldībā” 4.punkts nosaka, ka asistenta pakalpojumu nodrošina personas deklarētās dzīvesvietas sociālais dienests. Pieaug Jūrmalas pilsētas iestādes “Labklājības pārvalde” darba apjoms, lai nodrošinātu asistenta pakalpojumus – 2014.gadā asistenta pakalpojumu saņēma 101 persona, 2015.gadā – 168 personas un 2016.gadā – 230 personas.

2016.gadā samazinājās trūcīgo personu (vidējie ienākumi katram ģimenes loceklim mēnesī pēdējo triju mēnešu laikā nepārsniedz 128,06 *euro*) skaits – 787 personas (2015.gadā – 879 personas). Maznodrošināto personu skaits 2016.gadā palicis praktiski nemainīgs – 379 personas (2015.gadā – 374 personas). Samazinājies arī garantētā minimālā ienākuma pabalsta saņēmēju skaits līdz 412 personām (2015.gadā – 495 personas).

Kopējais izmaksātais dzīvokļu pabalsta apmērs 2016.gadā ir 178 001 *euro*, salīdzinājumam 2015.gadā – 180 036 *euro*.

Izmaksātā pabalsta apmēra palielinājums 2016.gadā skaidrojams ar to, ka 2016.gada 20.janvārī stājās spēkā 2015.gada 16.decembra Jūrmalas pilsētas domes saistošie noteikumi Nr.52 “Grozījumi Jūrmalas pilsētas pašvaldības 2013. gada 17.oktobra saistošajos noteikumos Nr.66 „Par Jūrmalas pilsētas pašvaldības sociālo un pašvaldības palīdzību”. Lai nodrošinātu

sociālās palīdzības piešķiršanas mērķu sasniegšanu ir nepieciešams nodrošināt dzīvokļa pabalsta saņemšanu trūcīgām un maznodrošinātām ģimenēm (personām). Lai palielinātu sociālās un pašvaldības palīdzības pieejamību Jūrmalas pilsētas iedzīvotājiem saistošajos noteikumos tika palielināts pabalstu apmērs noteiktiem pabalstu veidiem atsevišķām personu grupām.

Saskaņā ar Veselības veicināšanas plānu Jūrmalas pilsētai 2013.-2020.gadam pārskata gadā tika uzsākts izglītojošo pasākumu kopums Jūrmalas skolu pedagogiem un izglītojamajiem. Tika rīkoti pasākumi un lekcijas garīgās veselības stiprināšanai un arī repoduktīvās veselības lomā, notika izglītojošie pasākumi pret smēķēšanas un alkohola lietošanu, veselīga uztura veicināšanas pasākumi, kā arī pasākumi fizisko aktivitāšu veicināšanai. Sadarbībā ar Slimības profilakses un kontroles centru izveidotajā veselības takā tika nodrošināta fizioterapeita klātbūtne, lai sniegtu iespēju iedzīvotājiem pareizi vingrot, nosakot katram vecumam atbilstošu fizisko slodzi.

Saskaņā ar Jūrmalas pilsētas domes 2016.gada 21.aprīļa lēmumu Nr.171 "Par Centrālās Baltijas jūras reģiona pārrobežu sadarbības programmas 2014.-2020.gadam konkrētā mērķa 4.1. "Kvalificēts un sociāli iekļaujošs reģions" projekta "Sniegt iespēju bērniem/Empower Kids" īstenošanu" tika noslēgts līgums ar projekta vadošo partneri Baltijas Reģiona Veselīgo pilsētu asociāciju (Somija). Projekta mērķis ir uzlabot zināšanas par veselību maziem bērniem no mazāk aizsargātām ģimenēm, novērst veselīga dzīvesveida izpratnes atšķirības starp bērniem no mazāk aizsargātām ģimenēm un labklājīgām ģimenēm, kā arī ar modernām, atraktīvām un rosinošām metodēm izglītēt bērnus par veselību.

Vienlaikus tāpat kā iepriekšējā pārskata periodā tika īstenotas dažādas aktivitātes sabiedrības integrācijas jomā, 2016.gadā salīdzinājumā ar 2015.gadu nodrošinot lielāku finansējumu nevalstisko organizāciju pasākumu īstenošanai un atzinības izteikšanai tām par paveikto un sasniegto, invalīdu sporta attīstībai, dienas nometnes rīkošanai bērniem ar īpašām vajadzībām un valsts valodas apmācībai mazākumtautību pārstāvjiem un nepilsoņiem.

Aktivitātes, programmas un īstenotie projekti sabiedrības integrācijas jomā un tiem izlietotais finansējums no 2015.- 2016.gadam

6.tabula

Projekts / aktivitāte / programma	2015.gads, euro	2016.gads, euro
Sabiedrības integrācijas programmas realizācija, pašvaldības iedzīvotāju iniciatīvas projekti	39 654	28 746
Valsts valodas apmācība mazākumtautību pārstāvjiem un nepilsoņiem	8 220	11 111
Starptautiskā veco ļaužu diena	1 600	1 600
Invalīdu sporta attīstība	2 740	7 000
Sociālā integrācijas programma ilgstošiem bezdarbniekiem	2 847	2 080
Dienas nometne bērniem ar īpašām vajadzībām	2 280	5 600
Atzinības izteikšana par paveikto un sasniegto nevalstisko organizāciju un sociālajā darbā	1 420	6 780
Ziemassvētku sveiceni sociāli neaizsargātām iedzīvotāju grupām	2 755	2 677
Nevalstisko organizāciju aktivitātes (starppilsētu konference Jūrmalā, izglītojošie semināri nevalstisko organizāciju pārstāvjiem u.c.)	1 819	11 951

(Informācijas avots: Jūrmalas pilsētas iestāde "Labklājības pārvalde")

Pārskata gadā Jūrmalas pilsēta tika pieteikta starptautiskam konkursam par vides pieejamību. Apbalvojumu "Access City Award 2017" (Pieejama pilsēta 2017) Eiropas Komisija piešķir pilsētām par ieguldīto darbu pieejamākas vides veidošanā dažādām sabiedrības grupām, it īpaši cilvēkiem ar īpašām vajadzībām un senioriem, vērtējot tādas

aspektus kā infrastruktūra un vides pieejamība, pakalpojumu klāsts, transports un informācijas pieejamība. Jūrmalas pilsēta pārskata gadā ieguva trešo vietu vides un pakalpojumu pieejamības jomā. Eiropas Komisija un īpaši izveidota starptautiska žūrija Jūrmalu novērtējusi kā pieejamu un sabiedrību integrējošu pilsētu, īpaši izceļot plašo pakalpojumu klāstu, ko pilsēta piedāvā gan senioriem, gan topošajām māmiņām, kā arī ieguldīto darbu pludmales pieejamības un aktīva dzīvesveida iespēju nodrošināšanā plašam iedzīvotāju lokam. Balva tika svinīgi pasniegta konferencē “Eiropas diena personām ar invaliditāti 2016” Briselē. Jūrmala ir pirmā pilsēta Latvijā un Baltijas valstīs, kam piešķirts tiks augsts apbalvojums.

Saskaņā ar likuma “Par pašvaldībām” 15.panta pirmā daļas 8.punktu **Jūrmalas pilsētas bāriņtiesa** pilda Jūrmalas pilsētas pašvaldības autonomo funkciju gādāt par aizgādību, aizbildnību, adopciju un bērnu personisko un mantisko tiesību un interešu aizsardzību.

Jūrmalas pilsētas bāriņtiesā 2016.gadā ir notikušas 282 tiesas sēdes (salīdzinājumam: 2014.gadā - 273 sēdes, 2015.gadā - 311 sēdes) un pieņemti 235 lēmumi. No Jūrmalas pilsētas bāriņtiesas pieņemtajiem lēmumiem Administratīvajā rajona tiesā ir pārsūdzēts viens lēmums, taču tas ir atstāts spēkā. Jūrmalas pilsētas bāriņtiesas darbinieki ir veikuši dzīves apstākļu pārbaudi 412 ģimenēs (salīdzinājumam: 2014.gadā 410 ģimenēs veikta pārbaude, 2015.gadā 448 ģimenēs veikta pārbaude). Jūrmalas pilsētas bāriņtiesas lietvedībā pārskata gada 31.decembrī bija 724 aktīvas administratīvās lietas (salīdzinājumam: 2014.gadā - 617 aktīvas administratīvās lietas, 2015.gadā - 614 aktīvas administratīvās lietas), no tām 100 tika ierosinātas 2016.gadā. Pārskata gada beigās Jūrmalas pilsētas bāriņtiesas pārraudzībā bija 58 aizgādības lietas (salīdzinājumam: 2014.gadā - 40 aizgādības lietas, 2015.gadā - 41 aizgādības lieta), 178 ārpusģimenes aprūpē esošu bērnu un viņu vecāku lietas (salīdzinājumam: 2014.gadā - 178 lietas, 2015.gadā - 164 lietas), 118 lietas (salīdzinājumam: 2014.gadā un 2015.gadā katrā 153 lietas), kas saistītas ar bērnu un aizgādībā esošo personu mantisko interešu aizsardzību, mantojuma aizgādību, kā arī citas lietas, kas saistītas ar bērnu personisko interešu aizsardzību, tajā skaitā adopcijas, audžuģimeņu, viesģimeņu lietas, kā arī lietas, kas ierosinātas pēc tiesas pieprasījuma atzinuma došanai par bērnu aizgādību un saskarsmes tiesību izmantošanas kārtību. Jūrmalas pilsētas bāriņtiesas darbinieki kā lietas dalībnieki piedalījušies 237 tiesas sēdēs, kā arī apmeklējuši seminārus un kursus profesionālās kvalifikācijas paaugstināšanai.

Galvenie notikumi, kas ietekmējuši Jūrmalas pilsētas bāriņtiesas darbību pārskata gadā, ir darbinieku maiņa, tajā skaitā viena darbinieka iztrūkums no 2016.gada 27.jūlija, kas radīja papildus slodzi visiem Jūrmalas pilsētas bāriņtiesas darbiniekiem, kā arī pārskata periodā ir notikusi par grāmatvedību kārtošanu atbildīgo darbinieku maiņa.

Prēmiju piešķiršanas iespēja pārskata gada beigās un piemaksas piešķiršana par prombūtnē esoša darbinieka aizvietošanu ir devusi pozitīvu rezultātu Jūrmalas pilsētas bāriņtiesas darbinieku emocionāli smagā un komplicētā darba atzinīgai novērtēšanai un darba nepārtrauktībai.

Jūrmalas pilsētas pašvaldības iestāde “Sprīdītis” ir ilgstošas sociālās aprūpes un sociālās rehabilitācijas iestāde bērniem bāreņiem un bez vecāku gādības palikušajiem bērniem, kā arī krīzes situācijā nokļuvušajiem bērniem. Jūrmalas pilsētas pašvaldības iestādes “Sprīdītis” struktūrvienības: bērnu nams un atbalsta centrs bērniem “Paspārne”.

Salīdzinot ar 2015.gadu, kad ilgstošās sociālās aprūpes un sociālās rehabilitācijas pakalpojumu saņēma 51 klients, pakalpojuma saņēmēju skaits ir samazinājies. 2016.gadā ilgstošās sociālās aprūpes un sociālās rehabilitācijas pakalpojumu saņēma 38 klienti (bez vecāku gādības palikušie bērni). Gada laikā 6 bērni ir adoptēti (2015.gadā 2 bērni tika adoptēti), 3 atgriezušies pie vecākiem un 2 bērni uzsākuši patstāvīgu dzīvi (2015.gadā 10 bērni uzsākuši patstāvīgu dzīvi). 2016.gada laikā Jūrmalas pilsētas pašvaldības iestādē “Sprīdītis” uzņemti 2 bērni (1 no ģimenes, 1 no aizbildniecības), 3 bērnu vecākiem atņemtas aizgādības tiesības, kas ir ievērojams samazinājums, salīdzinot ar 2015.gadu, kad Jūrmalas pilsētas pašvaldības iestādē “Sprīdītis” tika uzņemti 12 bērni.

2016.gadā īslaicīgās sociālās aprūpes un sociālās rehabilitācijas pakalpojumu atbalsta centrā bērniem "Paspārne" saņēma 38 klienti, tajā skaitā 15 sievietes ar bērniem, kas ir ievērojams samazinājums, salīdzinot ar 2015.gadu, kad īslaicīgās sociālās aprūpes un sociālās rehabilitācijas pakalpojumu atbalsta centrā bērniem "Paspārne" saņēma 76 klienti, tajā skaitā 15 sievietes ar bērniem.

Kopš 2016.gada 1.augusta iestādes darbinieku skaita saraksts tika papildināts ar sporta organizatora amata vienību.

Jūrmalas pilsētas pašvaldības iestādē "Sprīdītis" tiek ievietoti bērni ar dažādiem traucējumiem: bērni ar redzes, dzirdes un kustību traucējumiem, kā arī bērni ar garīgās attīstības un veselības traucējumiem. Darbiniekiem ir jāsaskaras ar klientiem, kuri ir inficēti ar HIV un B hepatītu. Bērni nāk no nelabvēlīgām ģimenēm ar smagām diagnozēm. Gandrīz puse Jūrmalas pilsētas pašvaldības iestādes "Sprīdītis" bērnu atrodas ārsta psihiatra vai narkologa uzskaitē. Lielai daļai bērnu ir grūtības apgūt mācību vielu un ir uzvedības traucējumi. Daļa bērnu mācās pēc individuālas programmas speciālās izglītības iestādēs, kas paredzētas izglītojamiem ar kustību traucējumiem, garīgās attīstības traucējumiem, uzvedības traucējumiem vai psihoneiroloģiskajām slimībām.

Pārskata gadā Jūrmalas pilsētas pašvaldības iestādē "Sprīdītis" tika veikti apkures sistēmas remonta darbi atbalsta centra bērniem "Paspārne" ēkā, Sēravotu ielā 9, 2.k, Jūrmalā. Tika veikta siltummaiņa mezgla nomaiņa, ūdens mīkstināmās iekārtas un ūdens filtra uzstādīšana.

2016.gada 25.novembrī tika pieņemts Jūrmalas pilsētas domes lēmums Nr.564 "Par dalību darbības programmas "Izaugsme un nodarbinātība" 9.2.2. specifiskā atbalsta mērķa 9.2.2.1. pasākuma "Deinstitucionalizācija" projektā", ar kuru tika nolemts atbalstīt pašvaldības dalību projektā „Deinstitucionalizācija un sociālie pakalpojumi personām ar invaliditāti un bērniem”, partnerībā ar finansējuma saņēmēju – projekta vadošo partneri Rīgas plānošanas reģionu. Projekta mērķis ir palielināt kvalitatīvu institucionālai aprūpei alternatīvu sociālo pakalpojumu dzīvesvietā un ģimeniskai videi pietuvinātu pakalpojumu pieejamību personām ar invaliditāti un bērniem. Projekta prognozējamais īstenošanas laiks ir no 2017.gada 1.janvāra līdz 2022.gada 31.decembrim. Jūrmalas pilsētas pašvaldības kā projekta sadarbības partnera kopējās indikatīvās izmaksas sabiedrībā balstīto sociālo pakalpojumu sniegšanai ir 914 800 *euro* (deviņi simti četrpadsmit tūkstoši astoņsimt euro un 00 centi), kas 100% apmērā ir attiecināmas.

Jūrmalas pilsētas pašvaldības iestāde "Jūrmalas veselības veicināšanas un sociālo pakalpojumu centrs" ir likvidētās Jūrmalas pilsētas pašvaldības aģentūras „Jūrmalas sociālās aprūpes centrs” tiesību un saistību pārņēmēja no 2016.gada 1.oktobra. Iestāde ir Jūrmalas pilsētas domes izveidota un padotībā esoša iestāde, kas sniedz pakalpojumus veselīga dzīves veida veicināšanas, sociālās aprūpes, sociālās rehabilitācijas, profesionālās pilnveides, tālākizglītības programmas un kvalifikācijas paaugstināšanas jomās.

Pašvaldības sociālās aprūpes pasūtījums 2016.gadā bija 119 klientiem, faktiskā izpilde bijusi 118 klienti (2015.gadā pašvaldības sociālās aprūpes pasūtījums bija 119 klientiem). Neizpilde saistīta ar klientu mirstību un jaunu klientu uzņemšanu. Jūrmalas pilsētas pašvaldības iestāde "Jūrmala veselības veicināšanas un sociālo pakalpojumu centrs" sniedz maksas aprūpes pakalpojumus, pēc plāna 35 personām, kur faktiski šādu pakalpojumu saņēmušas vidēji 29 personas. Liela daļa veco cilvēku slimo ar vecuma demenci, šādu klientu aprūpē nepieciešama speciāla kopšana, telpu iekārtojums un atbilstošs personāls. Jūrmalas pilsētas pašvaldības iestādē "Jūrmala veselības veicināšanas un sociālo pakalpojumu centrs" uzņemt šādus klientus nav iespējams.

Maksas pakalpojumi aprūpei mājās ar katru gadu palielinās, plānoto 12 klientu vietā aprūpēti 13 klienti.

Zupas virtuves pakalpojumu saņēmuši visi klienti, kuriem Jūrmalas pilsētas iestāde "Labklājības pārvalde" izsniegusi talonus. 2016.gada pēdējā ceturksnī pieprasījums pēc zupas

virtuves pakalpojuma ir palielinājies par 17,5%. Plānotais apjoms dienā bija 40 zupas porcijas, faktiski izsniegtas 47 porcijas dienā.

Aprūpes mājās pakalpojums vidēji mēnesī plānots 100 klientiem, bet faktiski saņēmuši 96 klienti par budžeta līdzekļiem un 13 klienti par maksu (2015.gadā pakalpojums plānots 111 klientiem, bet faktiski saņēmuši 96 klienti par budžeta līdzekļiem un 12 klienti par maksu). Atskaites periodā aprūpes mājās pakalpojumu saņēmušo maksas klientu skaits arvien palielinās, taču aprūpētāju skaits ir nepietiekams, lai palielinātu aprūpējamo skaitu. Aprūpes mājās pakalpojumu saņem gados veci, vientuļi pilsētas iedzīvotāji un aiziet mūžībā.

Jūrmalas pilsētā jau sesto gadu tiek sniegti servisa dzīvokļa pakalpojumi, ko saņem 7 personas (2015.gadā servisa dzīvokļa pakalpojumus saņēma 6 personas). Abi dzīvokļi nokomplektēti pilnībā. Iedzīvotājiem šādos dzīvokļos ir vairākas priekšrocības: maksu par dzīvokli sadala proporcionāli aizņemtajai platībai, nejūtas vientuļi un ir iespēja palīdzēt nepieciešamības gadījumā.

Pārskata periodā sniegti fizioterapeita pakalpojumi 2458 stundas plānoto 1899 vietā jeb plāns pārsniegts par 29,4 %. Iedzīvotāji ir ieinteresēti saņemt arvien vairāk šo pakalpojumu. Nodarbības notiek gan individuāli, gan grupās no 6 līdz 10 klientiem vienlaicīgi. Ergoterapeita pakalpojumi sniegti 363 stundas. Šo pakalpojumu saņēmusi 51 persona. No 2016.gada oktobra mēneša ergoterapeita pakalpojumus saņem arī aprūpes mājās klienti. Ergoterapeits nodarbojas ar katru klientu individuāli.

Pakalpojumu vingrošana ūdenī pilsētas iedzīvotāji ir ļoti pieprasījuši. Visas personas, kuras Jūrmalas pilsētas iestādē "Labklājības pārvalde" saņēmušas norīkojumu, arī pārskata gadā nebija iespējams iesaistīt nodarbībās, jo pieprasījums pārsniedz reālās iespējas pakalpojuma nodrošināšanai nomātā baseinā (Jūrmalas pilsētas pašvaldības iestādes "Jūrmala veselības veicināšanas un sociālo pakalpojumu centrs" baseina darbība pārtraukta tehnisku iemeslu dēļ). Vingrošanas pakalpojumu pēc plāna pārskata periodā vajadzēja saņemt 42 personām, bet faktiski to saņēma 77 personas (2015.gadā vingrošanai ūdenī pieteicās 253 personas, bet pakalpojumu plānots bija sniegt 165 personām, tomēr faktiski to izmantoja 189 personas).

Lai nodrošinātu metadona farmakoterapiju, metadona kabinets strādā katru kalendāro dienu, tajā skaitā brīvdienās un svētku dienās. Ik dienas metadonu saņem 27 klienti, strādā 2 medicīnas māsas.

Specializētā autotransporta pakalpojumi pārskata periodā sniegti 48 Jūrmalas pilsētas iedzīvotājiem, kam ir grūtības pārvietoties ar sabiedrisko transportu – 38 pilsētas iedzīvotājiem, 5 skolēniem un 5 hemodialīzes slimniekiem. Pārskata periodā ir palielinājusies iedzīvotāju aktivitāte, lai izpildītu visus pasūtījumus, braucieni pēc iespējas tika apvienoti.

Nakts patversmes pakalpojumus saņēmušas visas krīzes situācijā nonākušas personas. Tāpat kā 2015.gadā, arī pārskata periodā nakts patversmes pakalpojums tika plānots 30 personām, bet atsevišķos periodos klientu skaits bija līdz 40 personām un viņu izmitināšanai tika izmantotas rezerves gultas un matračī, vidējais klientu skaits dienā bija 33 personas.

Dienas centra pensionāriem un invalīdiem pakalpojumu ir izmantojuši Jūrmalas pilsētas iedzīvotāji – pensionāri un invalīdi, kopējais dienas centra apmeklējumu skaits ik gadu palielinās. 2016.gada plānā bija paredzētas 12 300 apmeklējuma reizes (2015.gada plānā arī bija paredzētas 12 300 apmeklējuma reizes, bet faktiski – 12 773 apmeklējuma reizes). Dienas centra apmeklētājiem kopā ar pansionāta iemītniekiem organizētas sporta spēles un ņemta dalība pilsētas nūjošanas sacensībās, aktīvi iesaistījās pilsētas organizētajā veselības nedēļā.

Sociālo pakalpojumu centra "Ķemerī" dienas aprūpes centra personām ar garīga rakstura veselības traucējumiem plānotais klientu skaits bija 50, faktiski dienas aprūpes centra apmeklētāju skaits – 45 personas. Klienti veselības problēmu dēļ apmeklēja ārstniecības iestādes, atradās slimnīcās vai vienkārši slikti jutušies un dienas centru nav apmeklējuši.

Eiropas Savienības fondu finansētā projekta "Grupu dzīvokļa pakalpojuma ieviešana un nodrošināšana Jūrmalā" ietvaros personām ar garīga rakstura traucējumiem izveidoti grupu

dzīvokļi Dūņu ceļā 2, Jūrmalā. Grupu dzīvokļa pakalpojumu pārskata periodā saņēma 19 personas.

Ilgstošās sociālās aprūpes pakalpojumu saņēmušo klientu skaits, salīdzinot ar 2015.gadu, ir palielinājies par 2 personām. Ar katru gadu palielinās guļošo klientu skaits. Tas saistīts ar kvalitatīvu mājas aprūpes pakalpojuma nodrošināšanu, klientam ir iespēja pēc iespējas ilgāk uzturēties savās mājās.

2.6. Tūrisms

Ar Jūrmalas pilsētas domes 2010.gada 16.decembra lēmumu Nr.825 "Par Jūrmalas pilsētas attīstības stratēģijas 2010.-2030.gadam apstiprināšanu" tika apstiprināta Jūrmalas pilsētas attīstības stratēģija 2010.-2030.gadam, kas ir ilgtermiņa attīstības plānošanas dokuments un kura ietvaros ir izvirzīti šādi trīs stratēģiskie mērķi (ilgtermiņa attīstības mērķi):

1. Starptautiski pazīstams, moderns veselības kūrorts un populārākā kūrortpilsēta Baltijas jūras reģionā;
2. Austrumu un Rietumu kontaktu veidošanas un tikšanās vieta Baltijas reģionā;
3. Kvalitatīva dzīves un brīvdienas vieta, kultūras un sporta centrs.

Saskaņā ar Jūrmalas pilsētas attīstības stratēģiju 2010.-2030.gadam un Jūrmalas pilsētas attīstības programmas 2014.-2020.gadam vidējā termiņa mērķi "Kūrorts un tikšanās vieta" tūrisma un kūrorta attīstība un veicināšana ir viena no Jūrmalas pilsētas pašvaldības prioritātēm.

2016.gadā aprīlī tirgus un sabiedriskās domas pētījumu centrs SKDS veica Jūrmalas iedzīvotāju aptauju. Pētījuma ietvaros respondentiem tika lūgts raksturot savu interesi un informētību par Jūrmalas pašvaldības darbu, novērtēt līdzdalības iespējas un raksturot saskarsmi ar pašvaldību, kā arī sniegt vērtējumu Jūrmalas pilsētas domes darbam kopumā un atsevišķās jomās. 2016.gadā 50% iedzīvotāji pauda apmierinātību ar tūrisma attīstību pilsētā. Salīdzinot ar 2014.gadu, kad 63% iedzīvotāji bijuši apmierināti ar situāciju tūrisma attīstībā pilsētā, apmierinātība ar tūrisma attīstību pilsētā ir ievērojami samazinājusies.

Pētījumā „Attieksme pret Jūrmalas domes darbu” apmierinātība biežāk nekā neapmierinātība pausta arī, novērtējot tādu jomu kā viesnīcu un konferenču tūrisma attīstību (49%). Retāk kā iepriekšējos gados iedzīvotāji bijuši apmierināti ar situāciju viesnīcu un konferenču tūrisma attīstībā (2013.gadā - 57%, 2014.gadā - 63%, 2016.gadā - 49%).

2016.gada pētījuma „Attieksme pret Jūrmalas domes darbu” dati liecina, ka neapmierinātība biežāk nekā apmierinātība pausta, vērtējot kūrorta attīstību (apmierina 39%, neapmierina 51%). Tikai 10% respondentiem nebija atbildes par apmierinātību ar kūrorta attīstību pilsētā.

Jūrmalas pilsētas viesnīcās un citās tūristu mītnēs apkalpoto personu skaits no 2014.-2016.gadam

7.tabula

	Apkalpotās personas	t.sk. apkalpotie ārvalstu viesi
2014	179 169	127 265
2015	179 416	121 479
2016	171 366	114 833

(Informācijas avots: Centrālā statistikas pārvalde)

Attiecībā uz tūristu skaita rādītājiem var redzēt zināmas svārtības Jūrmalas pilsētas viesnīcās un citās tūristu mītnēs apkalpoto personu skaitā laikā no 2014.-2016.gadam, īpaši attiecībā uz apkalpotajiem ārvalstu viesiem redzama lejupslīde.

Lai esošo situāciju uzlabotu un nodrošinātu Jūrmalas pilsētas attīstības stratēģisko mērķu sasniegšanu, 2016.gada 24.maijā Jūrmalas pilsētas dome noslēdza līgumu ar Latvijas 00000130000_ZINO_280417_00; Jūrmalas pilsētas pašvaldības 2016.gada vadības ziņojums

Investīciju un attīstības aģentūru par atbalsta saņemšanu projekta “Latvijas starptautiskās konkurētspējas veicināšana tūrismā” ietvaros. Projektu 80% apmērā līdzfinansē Eiropas Reģionālās attīstības fonds, no kopējām projekta attiecināmajām izmaksām kalendārā gada ietvaros nepārsniedzot 66 666 *euro*. Jūrmalas pilsētas domes līdzfinansējums 20%, no kopējām projekta attiecināmajām izmaksām. Projekta mērķis ir sekmēt Latvijas un Jūrmalas kūrorta atpazīstamību un tautsaimniecības attīstību, nodrošinot tūrisma nozares pārstāvju dalību starptautiskajās tūrisma izstādēs. Projekta īstenošanas laiks ir no 2016.gada 14.oktobra līdz 2023.gada 23.decembrim.

2016.gadā Jūrmalas pilsētas dome sadarbībā ar tūrisma uzņēmējiem reklamēja atpūtas, darījumu tūrisma un veselības uzlabošanas iespējas 16 ārvalstu gadatirgos Norvēģijā, Somijā, Lietuvā, Igaunijā, Dānijā, Zviedrijā, Azerbaidžānā, Vācijā, Lielbritānijā un Krievijā.

2016.gada 19.-21.aprīlī Jūrmalas pilsētas dome piedalījās Rīgas tūrisma attīstības biroja *Live Riga* organizētajā stendā darījumu izstādē “IMEX 2016”, kas norisinājās Frankfurtē. Tā ir viena no vadošajām darījumu tūrisma izstādēm Eiropā. Stendā bija pieejami materiāli par Jūrmalas pilsētu, kā arī speciāls izdevums “Darījumu tūrisms Jūrmalā”. Izstādes laikā notika prezentācijas, tikšanās ar korporatīvajiem klientiem, tūrisma kompānijām un citiem interesentiem, lai veicinātu darījumu tūristu piesaisti Jūrmalas kūrortpilsētai.

2016.gada 26.-28.aprīlī Jūrmala pirmo reizi piedalījās tūrisma gadatirgū “SENIOR 2016” Malmē, Zviedrijā. Jūrmala tika pārstāvēta izstādē kopā ar pārstāvjiem no viesnīcas “Hotel Jūrmala SPA” un viesnīcas “SemaraH Hotel Lielupe”. “SENIOR” ir Zviedrijas lielākā tūrisma izstāde, kas norisinās trīs lielākajās Zviedrijas pilsētās – Stokholmā, Gēteborgā un Malmē. Šī izstāde pulcē un apvieno aktīvos Zviedrijas seniorus, kuri izstādi apmeklē ar mērķi atklāt jaunus galamērķus to izzināšanai, veselības uzlabošanai un laika pavadīšanai ārpus savas dzimtenes. Izstādē piedalījās ap 6000 apmeklētāju. Zviedrijas tirgus ir viens no Jūrmalas mērķa tirgiem, kurā tiek organizēta virkne mārketinga pasākumu – izstādes, tiek organizētas tūrisma operatoru un žurnālistu vizītes. Kā arī 2016.gada maijā, jūlijā un septembrī reklāmas raksti tika publicēti specializētajā zviedru izdevumā, kas veltīts senioriem.

2016.gada 14.-16.jūnijā Jūrmalas pilsētas dome piedalījās Jūrmalas pilsētas domes, Rīgas tūrisma attīstības biroja un Latvijas Investīciju un attīstības aģentūras Tūrisma departamenta rīkotajā kopstendā “Latvija. Rīga. Jūrmala” darījumu izstādē “The Meeting Show 2016”, kas norisinājās Londonā. Tā ir viena no vadošajām darījumu tūrisma izstādēm Eiropā. Izstādes laikā notika prezentācijas, tikšanās ar korporatīvajiem klientiem, tūrisma kompānijām un citiem interesentiem, lai veicinātu darījumu tūristu piesaisti Jūrmalas kūrortpilsētai. Jūrmalai kā kūrortpilsētai darījumu tūrisms ir nozīmīgs, lai pagarinātu sezonu un mazinātu piejūras kūrortpilsētas sezonālātes problēmu, jo darījumu tūrismam līdzīgi kā veselības tūrismam nav sezonālātes ietekmes. Darījumu tūristi iecienījuši Jūrmalu kā vietu, kur rīkot konferences, pasākumus ziemas un rudens mēnešos, kā arī apvienot korporatīvas komandas veidošanas pasākumus ar SPA atveseļošanas programmām.

2016.gada 21.-23.septembrī projekta ietvaros Jūrmalas pilsētas dome piedalījās tūrisma izstādēs-darbsemināros “SMAL Rail & Road Show 2016”, kur tika pārstāvēta 3 Somijas pilsētās – Helsinkos, Vāsā un Oulu. Jūrmalas pilsēta darbsemināros prezentēja informatīvos izdevumus somu valodā, pilsētas kartes, pasākumu kalendāru, informāciju par kūrortārstniecību, SPA un veselības uzlabošanu, darījumu tūrisma iespējām, kā arī par apskates vietām Jūrmalā. Tika sniegta informācija par Latviju kopumā, jo Jūrmalas bija vienīgais dalībnieks no Latvijas. Katrā pilsētā to apmeklēja līdz 100 vietējo tūrisma aģentūru pārstāvji, kurus interesēja visas tūrisma iespējas reģionā: labsajūtas, darījumu, ģimenes atpūtas, aktīvās atpūtas iespējas. Pasākums ir labs veids, kā sasniegt un nodibināt kontaktus ar vietējām tūrisma aģentūrām, īpaši ārpus Helsinkiem. Somija ir viens no prioritārajiem tirgiem gan Jūrmalai, gan Latvijai kopumā. Tūristi no Somijas ietilpst mērķtirgu pirmajā desmitniekā, balstoties uz Centrālās statistikas pārvaldes statistikas datiem.

No 2016.gada 30.septembra līdz 1.oktobrim Maskavā norisinājās medicīnas tūrisma starptautiskā izstāde “MedShow”, kurā Jūrmalas kūrortpilsēta piedalījās Latvijas veselības

tūrisma klastera standā kopā ar vadošo medicīnas klīniku apvienību “Baltic care”. Tā ir specifiska patērētāju izstāde, uz kuru ierodas medicīnas tūrisma, veselības aprūpes nozares pārstāvji un potenciālie klienti. Izstādē piedalās tūrisma galamērķi, kuri pozicionē sevi kā medicīnas tūrisma valstis, pilsētas, kā arī klīnikas un citas medicīnas iestādes. Jūrmalas kūrortpilsētas stenda apmeklētājiem bija iespējams saņemt jauno Jūrmalas veselības tūrisma brošūru krievu valodā ar informāciju par kūrortpilsētas veselības tūrisma un medicīnas pakalpojumiem, kurus sniedz Jūrmalas rehabilitācijas centri, Jūrmalas kūrortviesnīcas, sanatorijas, Jūrmalas slimnīca un citas Jūrmalas iestādes. Izstādē piedalījās ap 3000 apmeklētāju.

Jūrmala pirmo reizi piedalījās ar savu stendu “AITF” Azerbaidžānas izstādē, saskatot potenciālu Centrālāzijas tirgū. Tika organizēts kopstends “Jūrmala. Latvija”, kurā kopā ar Jūrmalas pilsētas domi piedalījās 2 uzņēmumi: SIA “Latvia Tours” un SIA “Bulta Tur”. Tūrisma izstāde ir paredzēta gan tūrisma profesionāļiem, gan gala patērētāju apmeklējumam, turklāt tā ir lielākā Azerbaidžānas tūrisma izstāde. Stends tika izvietots SPA un labsajūtas tūrisma sektorā, jo Jūrmala prezentēja sevi, kā vietu, kur uzlabot veselību. Stendā varēja saņemt informāciju par SPA un darījumu tūrisma iespējām, kā arī par pasākumiem Jūrmalā un Latvijā.

Lai veicinātu Latvijas un Jūrmalas tūrisma produktu un pakalpojumu attīstību un sekmētu sadarbību tūrisma nozares profesionāļu vidū, Latvijas Investīciju un attīstības aģentūra sadarbībā ar Jūrmalas pilsētas domi 2016.gada 24.novembrī Dzintaru koncertzālē organizēja Latvijas Tūrisma forumu.

2016.gadā tika izdots ceļvedis “Another Travel Guide Jūrmala” trīs valodās - pilsētas rokasgrāmata, kas apkopo informāciju par labākajām viesnīcām, muzejiem, kultūras objektiem, kafejnīcām, restorāniem, veikaliem un jūrmalnieku paradumiem, un grāmata ar māksliniecisku vērtību, kas kardināli atšķiras no ierastajiem tūrisma ceļvežiem. Grāmata ir nopērkama tirdzniecības vietās Latvijā.

Lai mazinātu sezonālās ietekmes, 2016.gadā tika realizēta Jūrmalas pilsētas kampaņa “Labsajūtas rudens Jūrmalā” un uzsākta kampaņa “Izbaudi ziemu Jūrmalā”. Rūpējoties par jūrmalnieku un pilsētas viesu labsajūtu, Jūrmala jau trešo rudenī piedāvāja daudzveidīgu pasākumu programmu “Labsajūtas rudens Jūrmalā”. Šajā laikā ikviens interesents kūrortpilsētā varēja piedalīties dažādās veselīga un aktīva dzīvesveida veicināšanas aktivitātēs gan brīvā dabā, gan izmantojot kūrortpilsētas SPA viesnīcu un rehabilitācijas centru īpašos rudens piedāvājumus, kā arī baudīt plašu kultūras un sporta notikumu programmu. “Izbaudi ziemu Jūrmalā” kampaņas ietvaros tika sagatavota speciāla pasākumu un piedāvājumu programma.

2.7. Transports

2015.gada 15.septembrī noslēgtais ilgtermiņa līgums ar pakalpojuma sniedzēju SIA “Autobusu parks Jūrmala-SV” ir pamats ilgspējīgai sabiedriskā transporta attīstībai Jūrmalas pilsētas administratīvajā teritorijā, piemēram, autobusu parka vidējais vecums nedrīkstēs pārsniegt 5 (piecus) gadus.

Saskaņā ar Jūrmalas pilsētas domes 2012.gada 9.augusta saistošajiem noteikumiem Nr.28 “Par braukšanas maksas atvieglojumiem Jūrmalas pilsētas autobusu maršrutu tīkla maršrutos” iedzīvotājiem neatkarīgi no deklarētās dzīves vietas tiek piemērota 100% atlaide vienreizējai braukšanas maksas biļetes iegādei šādām pasažieru kategorijām:

- bērniem līdz 6 gadu vecumam (ieskaitot);
- Jūrmalas pilsētas pašvaldības policijas darbiniekiem, ja viņi veic dienesta pienākumus un ir formas tērpā;
- Jūrmalas pilsētā esošu izglītības iestāžu izglītojamajiem (līdz 24 gadiem), uzrādot izglītības iestādes izsniegtu skolēna apliecību, profesionālās izglītības iestādes izglītojamā apliecību, studenta apliecību, kurā norādīts izglītojamā vārds, uzvārds, personas kods, izglītības iestādes nosaukums, izsniegšanas datums, derīguma

termiņš un apliecība ir apstiprināta ar izglītības iestādes zīmogu un vadītāja parakstu.

Jūrmalas pilsētas administratīvajā teritorijā dzīves vietu deklarējušajiem iedzīvotājiem tiek piešķirta 100% atlaide vienreizējai braukšanas maksas biļetes iegādei, uzrādot karti braukšanas maksas atvieglojumu saņemšanai šādām pasažieru kategorijām:

- politiski represētām personām un nacionālās pretošanās kustības dalībniekiem;
- pensionāriem;
- trešās grupas invalīdiem;
- bāreņiem un bez vecāku gādības palikušiem bērniem, kuri atrodas audžuģimenēs, aizbildnībā un bērnu aprūpes institūcijās.

Jūrmalas pilsētas administratīvajā teritorijā dzīves vietu deklarējušajiem iedzīvotājiem tiek piešķirta 50% atlaide mēneša braukšanas kartes iegādei izglītojamajiem līdz 24 gadu vecumam, kuri mācās citu pašvaldību teritorijās esošajās izglītības iestādēs. Mēneša braukšanas karte ir derīga kopā ar attiecīgās izglītības iestādes izsniegtu izglītojamā apliecību.

Saskaņā ar Jūrmalas pilsētas domes datiem 2015.gadā pārvadāti 2 615 394 pasažieri ar autobusiem Jūrmalas pilsētas maršrutu tīkla pilsētas nozīmes maršrutos, 2016.gadā – 2 359 759 pasažieri. Ņemot vērā iepriekšminēto, arī summa, kas izmaksāta pakalpojuma sniedzējam SIA “Autobusu parks Jūrmala-SV” par sabiedriskā pakalpojuma sniegšanu, ir samazinājusies – no 1 498 551.01 *euro* 2015.gadā līdz 1 464 996.04 *euro* 2016.gadā.

2.8. Drošība un kārtība

Saskaņā ar likumu “Par pašvaldībām” Jūrmalas pilsētas pašvaldības policija ir apbruņota militarizēta pašvaldības iestāde, kuras pienākums ir aizsargāt personu dzīvību, veselību, tiesības un brīvības, īpašumu, sabiedrības un valsts intereses no noziedzīgiem un citiem prettiesiskiem apdraudējumiem.

2016.gada 1.septembrī stājās spēkā izmaiņas Latvijas Administratīvo pārkāpumu kodeksa 248.panta sestajā daļā attiecībā uz naudas soda kvītīm, kas paredz, ka par pārkāpumiem vairs nepiemēro nauda soda kvītis.

2016.gadā Jūrmalas pilsētas pašvaldības policijas darbinieki izbraukuši uz 4534 iedzīvotāju izsaukumiem, izskatījuši 1573 iesniegumus, konstatējuši 4880 administratīvos pārkāpumus, soda naudā iekasēti 13 278.00 *euro* un speciāli ierīkotās telpās atskurbšanai no alkohola reibuma ievietotas 654 personas. Salīdzinot ar 2015.gadu, kad iedzīvotāju izsaukumu skaits bija 4538, tas praktiski nav mainījies, taču, pozitīvi vērtējams fakts, ka administratīvo pārkāpumu skaits ir ievērojami samazinājies, no 6570 pārkāpumiem 2015.gadā uz 4880 pārkāpumiem 2016.gadā.

Jūrmalas pilsētas pašvaldības policijā kā tās struktūrvienība ir izveidots arī Glābšanas dienests, kas nodrošina savu darbību 3 pastāvīgi darbojošās glābšanas stacijās Bulduros, Majoros un Kauguros, kā arī vasaras sezonas laikā 4 glābšanas stacijās Dzintaros, Dubultos, Mellužos un Jaunķemeros.

Pārskata gadā Jūrmalas pilsētas pašvaldības policijas Glābšanas dienesta glābēji pludmalē sniedza medicīnisko palīdzību 107 personām, 28 bērniem, kuri peldējās bez vecāku uzraudzības, un atrada 35 bērnus, atstātus bez uzraudzības. Salīdzinot ar 2015.gadu, atpūtnieki ir kļuvuši atbildīgāki par savu drošību, atpūšoties pie ūdens, jo 2015.gadā Jūrmalas pilsētas pašvaldības policijas Glābšanas dienesta glābēji pludmalē sniedza medicīnisko palīdzību 104 personām, 45 bērniem, kuri peldējās bez vecāku uzraudzības, un atrada 58 bērnus atstātus bez uzraudzības.

3. BŪTISKAS PĀRMAIŅAS PAŠVALDĪBAS DARBĪBĀ UN TO IETEKME UZ FINANŠU REZULTĀTIEM

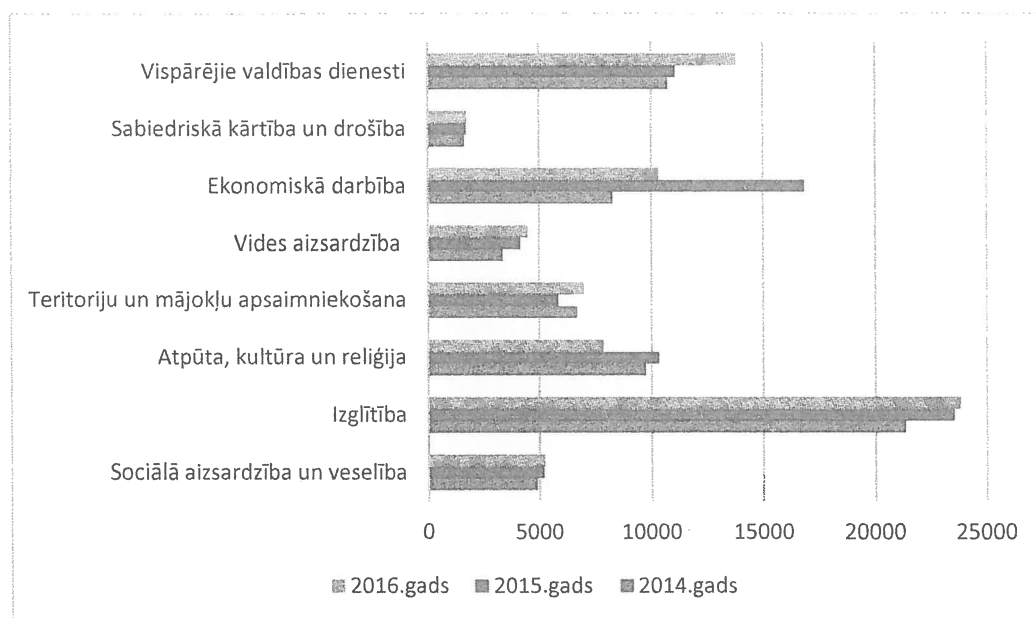
2016.gada budžeta prioritātes bija esošo atvieglojumu, sociālo garantiju un sociālo pabalstu saglabāšana Jūrmalas iedzīvotājiem, kā arī prioritāro attīstības virzienu īstenošana: gatavošanās Eiropas Savienības struktūrfondu projektu ieviešanai; ielu, ceļu un ietvju infrastruktūras atjaunošana; izglītības un kultūras iestāžu infrastruktūras attīstība; informācijas un komunikācijas tehnoloģiju jomas modernizācija; kā arī veselīga dzīvesveida veicināšana un atbalsts augsta līmeņa starptautisku sporta sacensību organizēšanai.

Ievērojamu 2016.gada budžeta izdevumu pozīciju sastāda Jūrmalas pilsētas iemaksa pašvaldību finanšu izlīdzināšanas fondā - 2016.gadā iemaksa sastādīja 11,73 miljonus *euro*, kas ir par trešdaļu jeb 2,81 miljoniem *euro* vairāk nekā 2015.gadā. Iemaksas pašvaldību finanšu izlīdzināšanas fondā 2016.gadā sastāda 13% no kopējiem pilsētas budžeta izdevumiem - no katra pašvaldības iedzīvotāja samaksājamiem nodokļiem fondā tika ieskaitīti 203 *euro* (2015.gadā - 156 *euro*).

Jūrmalas pašvaldības 2016.gada budžeta izdevumi 2016.gada beigās sastāda 74 235 208 *euro*. Kopējais 2016.gada izdevumu daļas samazinājums ir 4 447 302 *euro*, salīdzinot ar 2015.gada izdevumiem.

Jūrmalas pašvaldības budžeta izdevumi pa jomām no 2014.- 2016.gadam (tūkstoši *euro*)

7.attēls



(Informācijas avots: Valsts kase)

Arī 2016.gadā tika piešķirti ēdināšanas maksas atvieglojumi izglītojamajiem Jūrmalas pilsētas pašvaldības dibinātajās izglītības iestādēs. Tiesības saņemt ēdināšanas maksas atvieglojumus 100% apmērā ir:

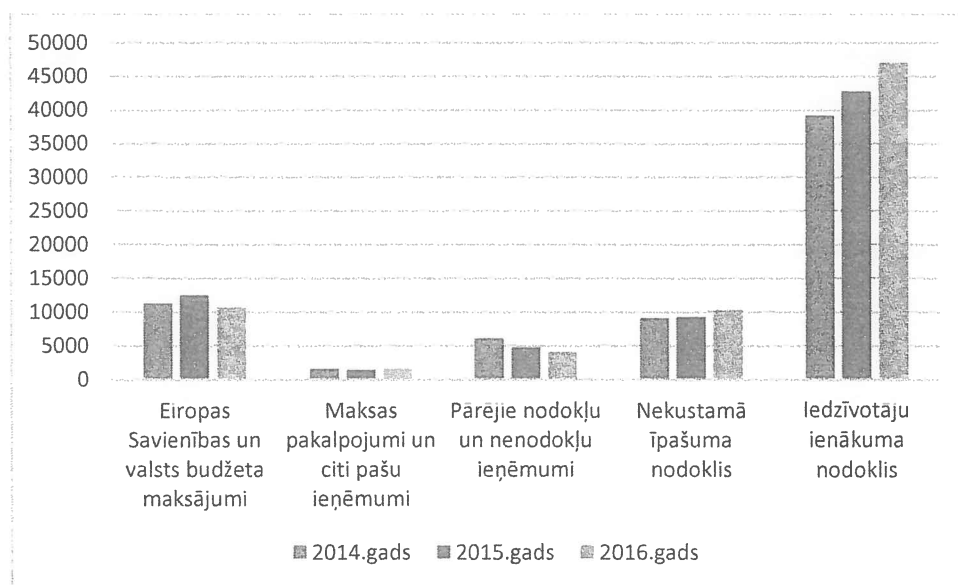
- visiem izglītojamajiem pirmsskolas izglītības programmās;
- visiem izglītojamajiem 1.–12.klases izglītības programmās;
- visiem pašvaldības izglītības iestāžu organizēto bērnu vasaras nometņu un sporta profesionālās ievirzes izglītības programmu nometņu dalībniekiem, kuru organizēšanas izdevumus pašvaldība sedz 100% apmērā.

Jūrmalas pilsētas domes 2016.gada 21.aprīlī pieņemtie saistošie noteikumi Nr.10 "Kārtība, kādā Jūrmalas pilsētas pašvaldība sedz privātajai izglītības iestādei, kas īsteno licencētu pirmsskolas izglītības programmu, izmaksas par programmas īstenošanu" nosaka kārtību, kādā Jūrmalas pilsētas pašvaldība nodrošina privātajai izglītības iestādei, kas īsteno licencētu pirmsskolas izglītības programmu, noteikto izmaksu par programmas īstenošanu

segšanu. Noteikumi labvēlīgi ietekmēs uzņēmējdarbības vidi pašvaldības teritorijā, jo vecākiem dotā iespēja atteikties no pašvaldības izglītības iestādes pakalpojuma gadījumā, ja bērns jau ir uzsācis apmeklēt privāto izglītības iestādi, nodrošinās privātajām izglītības iestādēm lielāku pastāvīgo klientu skaitu.

Jūrmalas pašvaldības budžeta ieņēmumi no 2014.- 2016.gadam (tūkstoši euro)

8.attēls



(Informācijas avots: Valsts kase)

Iedzīvotāju ienākuma nodokļa ieņēmumiem ir vislielākais īpatsvars pašvaldības pamatbudžetā – 2016.gadā – 63.4%, 2015.gadā - 59.9%, 2014.gadā - 58.8%. Tas nozīmē, ka pašvaldības finansiālā darbība aizvien vairāk ir atkarīga no iedzīvotāju nodarbinātības un darba samaksas, samazinoties pašu ieņēmumu bāzei. Tas paaugstina pašvaldības budžeta atkarību no valsts politiku lēmumiem Iedzīvotāju ienākuma nodokļa sadalē starp valsts budžetu un pašvaldību budžetiem. Iedzīvotāju ienākuma nodokļa ieņēmumi 2016.gada beigās bija 47 022 192 euro apmērā, kas ir par 9% jeb 4 246 871 euro vairāk nekā 2015.gadā.

Jūrmalas pilsētas dome ir saglabājusi 2012.gadā pieņemto nekustamā īpašuma nodokļa atvieglojumu piešķiršanas kārtību, kādā piešķir nekustamā īpašuma nodokļa atvieglojumus atsevišķām nodokļu maksātāju kategorijām par Jūrmalas pilsētas administratīvajā teritorijā esošo nekustamo īpašumu. Nekustamā īpašuma nodokļa ieņēmumi 2016.gada beigās bija 10 250 317 euro apmērā, kas ir par 10% jeb 995 445 euro vairāk nekā 2015.gadā.

2016.gada sešu mēnešu periodā – no 1.aprīļa līdz 28.septembrim – nopirkta 912 000 vienreizējās caurlaides iebraukšanai Jūrmalā, kas ir par 23 000 vairāk nekā 2015.gadā. Ar katru gadu pieaug pilsētas viesu skaits, kuri iebraukšanas caurlaidi iegādājušies, izmantojot mobilos pakalpojumus. 2016.gadā ar mobilā tālruņa starpniecību nopirkts 121 tūkstotis caurlaižu, 2015.gadā – 93 tūkstoši. Saskaņā ar Jūrmalas pilsētas domes Centralizētās grāmatvedības uzskaites datiem 2016.gadā ar Jūrmalas pilsētas pašvaldības nodevu par transportlīdzekļu iebraukšanu īpašā režīma zonās tika iekasēti naudas līdzekļi 2 114 785 euro apmērā, kas ir par 88 730 euro jeb 4.2% vairāk nekā 2015.gadā.

4. PAREDZAMIE NOTIKUMI, KAS VARĒTU BŪTISKI IETEKMĒT FINANŠU REZULTĀTUS

Pašvaldības, veidojot savu budžetu, ļoti lielā mērā ir atkarīgas no valsts nodokļu politikas, kā arī valsts noteiktajiem makroekonomiskajiem scenārijiem un veiktajiem aprēķiniem pašvaldību finanšu izlīdzināšanai.

2017.gada valsts budžets veidots, balstoties uz prognozi, ka Latvijas iekšzemes kopprodukts salīdzināmās cenās palielināsies par 3.5% (2016.gada prognoze 2.5%, 2015.gadā tas sastādīja 2.7%), inflācijas līmenis pieaugs par 1.6%, sasniedzot 3.1% (2015.gadā inflācijas līmenis sastādīja 1.5%, 2016.gadā gaidāmā izpilde ir 1.5% (inflācija nepieaugs)), bezdarba līmenis samazināsies līdz 9.4% (2015.gadā – 9.9%, 2016.gada prognoze – 9.8%).

00000130000_ZINO_280417_00; Jūrmalas pilsētas pašvaldības 2016.gada vadības ziņojums

Sākot ar 2017.gada 1.janvāri normāla darba laika ietvaros minimālās mēneša darba alga ir 380 *euro*, 2016.gadā – 370 *euro*. 2017.gadā samazināts mēneša neapliekamais minimums līdz 60 *euro* (2016.gadā 75 *euro*). 2017.gadā nodokļa atvieglojuma apmērs par vienu apgādībā esošu personu paliek nemainīgs, un tas ir 175 *euro* (2016.gadā – 175 *euro*, 2015.gadā – 165 *euro*).

Atbilstoši Finanšu ministrijas aprēķiniem, 2017.gada pašvaldības budžetā ir plānoti ieņēmumi no iedzīvotāju ienākuma nodokļa 47 052 357 *euro* apmērā, pieaugums pret 2016.gada gaidāmo izpildi sastāda 0.7%. jeb ir tikai 344 103 *euro*, savukārt 2016.gadā pieaugums sastādīja 4 125 180 *euro*.

Pašvaldības nekustamā īpašuma nodokļa ieņēmumi 2017.gadā prognozēti 10 035 787 *euro* apmērā, kas ir par 1.4% jeb 141 416 *euro* vairāk nekā 2016.gada budžeta gaidāmie ieņēmumi. Palielinājums, balstoties uz 2016.gada ieņēmumu gaidāmo izpildi, ir pamatā saistīts ar kārtējā gada nodokļa iekasēšanas plāna palielināšanos, samazinoties ieņēmumiem par iepriekšējo gadu parādiem.

2016.gadā galvojuma līgumi netika noslēgti.

2016.gadā Jūrmalas pašvaldība turpināja un uzsāka nozīmīgu projektu īstenošanu, kā finansējuma avotu izmantojot kredītīdzekļus. Aizņēmumi no Valsts kases tika ņemti projektu īstenošanai atbilstoši Jūrmalas pilsētas attīstības programmā 2014.-2020.gadam definētajiem vidēja termiņa mērķiem:

1) Kūrorts un tikšanās vieta:

- Dzintaru koncertzāles slēgtās zāles rekonstrukcija/restaurācija - papildus iepriekšējos pārskata periodos izņemtajai summai, 2016.gadā izņemts 574 398 *euro*. Kopējā aizņēmuma summa - 12 167 000 *euro*, projekta īstenošanas termiņš – 2016. gads;

2) Komunālā un transporta infrastruktūra:

- Ceļu un to kompleksa investīciju projektu īstenošana - 2016.gadā izņemts 1 156 633 *euro*, kopējā aizņēmuma summa ir 1 212 160 *euro*. Uzsākts un plānots īstenot 2016.gada laikā;
- SIA “Jūrmalas ūdens” pamatkapitāla palielināšanai projekta “Jūrmalas ūdenssaimniecības attīstība III kārtā” īstenošanai - 2016.gadā izņemts 1 762 790 *euro*, kopējā aizņēmuma summa ir 6 300 200 *euro*. Uzsākts iepriekšējos pārskata periodos, īstenošanas termiņš - 2016.gads;

3) Sociālā infrastruktūra:

- Dubultu kultūras un izglītības centra Strēlnieku prospektā 30, Jūrmalā, būvniecība - daļai, kas nepieciešama Jūrmalas Mūzikas vidusskolas 2.kārtas būvniecības darbu īstenošanai – 2016.gadā izņemts 1 100 553 *euro*, kopējā aizņēmuma summa ir 5 460 411 *euro*. Uzsākts 2016.gadā, īstenošanas termiņš – 2017.gads;
- Jūrmalas Valsts ģimnāzijas un sākumskolas “Atvase” daudzfunkcionālās sporta halles projektēšana un celtniecība papildus iepriekšējos pārskata periodos izņemtajai summai, 2016.gadā izņemts 1 916 382 *euro*. Kopējā aizņēmuma summa ir 4 778 865 *euro*. Uzsākts 2016.gadā, īstenošanas termiņš – 2016.gads.

Aizņēmumu atmaksa veikta 6 185 651 *euro* apmērā atbilstoši Jūrmalas pilsētas attīstības programmā 2014.-2020.gadam definētajiem vidēja termiņa mērķiem šādiem projektiem:

1) Kūrorts un tikšanās vieta:

- Aspazijas mājas restaurācija un ēkas rekonstrukcija, saglabājot funkciju muzejs – 224 959 *euro*;
- Dzintaru koncertzāles slēgtās zāles rekonstrukcija/restaurācija – 679 388 *euro*;
- Dzintaru mežaparka būvniecība – 502 272 *euro*;

2) Komunālā un transporta infrastruktūra:

00000130000_ZINO_280417_00; Jūrmalas pilsētas pašvaldības 2016.gada vadības ziņojums

- Jūrmalas pilsētas tranzītielas P128 (Talsu šoseja/Kolkas iela) izbūve – 933 102 *euro*;
- Ielu asfalta seguma kapitālais remonts – 463 545 *euro*;
- Raiņa ielas rekonstrukcija posmā no Satiksmes ielas līdz Nometņu ielai – 256 117 *euro*;
- Kompleksi risinājumi siltumnīcefekta gāzu emisiju samazināšanai Jūrmalas pašvaldības izglītības iestāžu ēkās – 199 202 *euro*;
- Ūdenssaimniecības attīstības projekta II kārtā – 300 000 *euro*;
- Ūdenssaimniecības attīstības projekta III kārtā – 320 500 *euro*;

3) Sociālā infrastruktūra:

- Slokas sporta kompleksa būvniecība – 302 371 *euro*;
- Jūrmalas Valsts ģimnāzijas un sākumskolas “Atvase” daudzfunkcionālās sporta halles projektēšana un celtniecība – 400 000 *euro*;
- Slokas pamatskolas ēkas rekonstrukcija – 540 691 *euro*;
- Bērnodārza jaunbūve Tukuma ielā 9, Jūrmalā – 284 577 *euro*;
- Bērnodārza “Katrīna” ēkas rekonstrukcija – 95 783 *euro*;
- Kompleksi risinājumi siltumnīcefekta gāzu emisiju samazināšanai Jūrmalas pilsētas Mežmalas vidusskolā – 122 000 *euro*;
- Ēkas rekonstrukcija ar funkcijas maiņu par sociālās aprūpes ēku ar publiski pieejamām telpām 1.stāvā Skolas ielā 44, Jūrmalā – 241 888 *euro*;
- Ēkas rekonstrukcija par Mākslas skolu Strēlnieku prospektā 30, Jūrmalā, un Jāņa Poruka prospekta izbūve posmā no Friča Brīvzemnieka ielas līdz sporta zālei “Taurenītis” Jūrmalā – 212 540 *euro*;
- Mācību korpusa rekonstrukcija bez apjoma palielināšanas Dūņu ceļš 2, Jūrmalā – 106 716 *euro*.

5. INFORMĀCIJA PAR BŪTISKIEM RISKIEM UN NESKAIDRIEM APSTĀKĻIEM, AR KURIEM PAŠVALDĪBA SASKARAS

5.1. Ārējās vides riska faktori

Būtisks risks pašvaldības darbībai ir biežās izmaiņas valsts izstrādātajos normatīvajos aktos, kas bieži vien tiek pieņemti novēloti un tas būtiski apgrūtina pašvaldības darbību. Nodokļu ieņēmumu dinamika Jūrmalā, līdzīgi kā citās pašvaldībās, ir tieši atkarīga no ekonomiskās situācijas valstī un Saeimas pieņemtiem lēmumiem.

Pastāv arī riski, ko rada citi ārējie riska faktori – ģeopolitiskā situācija un sankcijas.

5.2. Pašvaldības iekšējie riska faktori

Jūrmalas demogrāfiskā slodze, tāpat kā vidēji valstī, ar katru gadu palielinās, 2016.gada sākumā iedzīvotāju īpatsvars darbaspējas vecumā samazinājies līdz 63.6% (2015.gadā – 63.8%, 2014.gadā – 64.3%). Saglabājoties šādai tendencei ilgtermiņā, strauji pieaugs Jūrmalas pilsētas iedzīvotāju vidējais vecums un iedzīvotāju virs darbaspējas vecuma skaits, radot papildus slodzi pilsētas sociālajam budžetam. Jārada darbinieku kvalifikācijas celšanas iespējas, nodrošinot pašvaldībā un sabiedriskajā sektorā augsti kvalificētus darbiniekus, kā arī jāsniedz palīdzību jauniešiem un pirmspensijas vecuma cilvēkiem iekļauties darba tirgū.

Veicinot teritorijas attīstību, ļoti liela nozīme ir Jūrmalas dabas, kultūrvēsturiskās un kūrortoloģiskās vērtības saglabāšanā. Pašvaldībai jāīsteno tāda politika, lai neļautu turpināties vides degradācijai un dabas resursu noplicināšanai.

Vēl no būtiskākiem riskiem, kas var skart uzņēmējdarbības vidi Jūrmalā, ir tūristu intereses mazināšanās un sezonālitate tūrisma nozarē. Jūrmalā ir vērojama izteikta sezonālitate tūrisma nozarē - noslogojuma palielināšanās sākas aprīlī, vislielākais

noslogojums tiek sasniegts vasaras mēnešos, savukārt ziemas mēnešos pieprasījums pēc naktsmītņu pakalpojumiem krītas. Bet arī ziemā visi objekti ir jāuztur, darbiniekiem ir jāmaksā algas un nodokļi. Tādēļ bieži vien uzņēmumiem daļa no vasaras ieņēmumiem ir jānovirza uzturēšanas izmaksām nesezonas periodā. Tas savukārt ietekmē pašvaldības ieņēmumus no iedzīvotāju ienākuma nodokļa. Pēdējos gados samazinājies tūristu skaits no Krievijas. Svarīgi apzināt šo tendenci un turpināt popularizēt Jūrmalu citos mērķtirgos.

6. ATTĪSTĪBAS PASĀKUMI

6.1. Jūrmalas pilsētas attīstības programmas 2014.-2020.gadam mērķa “Kūrorts un tikšanās vieta” ietvaros uzsāktie un īstenojamie projekti 2017.gadā saskaņā ar šādām attīstības prioritātēm:

6.1.1. *Prioritāte “Kūrorta un tikšanās vietas tēla veidošana”*

- Latvijas starptautiskās konkurētspējas veicināšana tūrismā

Projekta aktivitātes - dalība starptautiskajās tūrisma izstādēs, gadatirgos un konferencēs nozīmīgajos Jūrmalas tūrisma mērķa tirgos, popularizējot Jūrmalas pilsētas tūrisma piedāvājumus un aktualitātes esošajiem un potenciālajiem viesiem un sadarbības partneriem no ārvalstīm.

Projekta rezultātā plānotais ieguvums - Jūrmalas pilsētas kūrorta reklāma un popularizēšana mērķa tirgos, saņemot Eiropas Reģionālās attīstības fonda atbalstu Jūrmalas pilsētas pašvaldības izdevumiem tūrisma mārketinga aktivitāšu īstenošanai.

Projekta kopējās izmaksas 2017.gada aktivitātēm ir 31 914 *euro*, t.sk., Jūrmalas pilsētas domes attiecināmo izmaksu summa 14 093 *euro*, no kurām 80% jeb 11 274,40 *euro* sastāda Eiropas Reģionālās attīstības fonda līdzfinansējums, un 20% jeb 2 818,60 *euro* sastāda Jūrmalas pilsētas domes līdzfinansējums; partneru prognozējamais līdzfinansējums ir 9 000 *euro*; neattiecināmās izmaksas, kuras sedz Jūrmalas pilsētas dome ir 8 821 *euro*.

Projekts tiek īstenots no 2016. gada 14.oktobra līdz 2023.gada 23.decembrim.

6.1.2. *Prioritāte “Kūrorta attīstība”*

- Viedie piejūras reģioni: viedā specializācija, jūras un piekrastes resursi ekonomikas izaugsmei Baltijas jūras reģionā / Smart Blue Regions

Projekta mērķis ir sekmēt ekonomikas izaugsmi reģionos, izmantojot piekrastes/jūras resursus (blue growth), ko veicinātu uzlabota Baltijas jūras reģionu rīcībspēja, ieviešot piekrastes/jūras viedās specializācijas stratēģijas. Projekta labā prakse un pieredzes apmaiņa sniegs metodiskas zināšanas un praktiskus piemērus uzņēmējdarbības sekmēšanai un veselības tūrisma attīstībai (politikas instrumenti, sadarbības mehānismi u.c.), izmantojot piekrastes/jūras resursus. Jūrmalas pilsētas dome projektā piedalās kā asociētais partneris bez finansējuma, partnerībā ar projekta vadošo partneri Šlēsvigas-Holšteinas Ekonomikas, nodarbinātības, transporta un tehnoloģiju ministriju.

Projekta īstenošanas laiks – no 2016.gada 15.septembra līdz 2019.gada 28.februārim.

6.1.3. *Prioritāte “Aktīvā un dabas tūrisma attīstība”*

- Antropogēnās slodzes mazināšana dabas liegumā “Lielupes grīvas pļavās”, izveidojot trīs labiekārtotas peldvietas pie Lielupes

Projekta ietvaros paredzēta 3 peldvietu labiekārtošana Lielupes krastā: Majoros, Dubultos un Priedainē, nodrošinot antropogēnās slodzes mazināšanu Lielupes palienes pļavās. Projekta rezultātā Jūrmalas pilsētas iedzīvotājiem, kā arī tās viesiem būs iespēja pavadīt atpūtu kvalitatīvi labiekārtotās Lielupes peldvietās.

Projekta attiecināmās izmaksas ir 162 781,52 *euro*, tajā skaitā Eiropas Jūrlietu un zivsaimniecības fonda finansējums ir 90% jeb 146 503,37 *euro*, Jūrmalas pilsētas domes līdzfinansējums ir 10% jeb 16 278,15 *euro*. Jūrmalas pilsētas domes līdzfinansējums projekta neattiecināmo izmaksu segšanai ir 18 295 *euro*.

Projekta īstenošanas laiks - no 2016.gada 10.oktobra līdz 2017.gada 29.decembrim.

- Antropogēnās slodzes un klimata pārmaiņu mazināšana, izmantojot vides resursus – uzstādot ar alternatīvo enerģiju darbināmas laternas piecās izejās uz jūras pludmali”

Projekta ietvaros plānota pludmales infrastruktūras attīstība - ar alternatīvo enerģiju darbināmu apgaismojuma laternu uzstādīšana 5 izejās uz jūras pludmali - Pumpuros (Līgatnes ielas galā); Mellužos (Rožu ielas galā); Vaivaros (Vēju ielas galā); Kauguros (Kapteina Zolta ielas galā); Jaunķemeros (Brīzes ielas galā).

Projekta ietvaros tiks veicināta ietekmes uz vidi un klimata pārmaiņām mazināšana izmantojot vides resursus, uzstādot ar alternatīvo enerģiju darbināmas laternas piecās izejās uz jūras pludmali, nodrošinot apmeklētāju plūsmu optimizēšanu krasta kāpās un sezonālā ietekmes samazināšanu jūras pludmales apmeklējumiem.

Projekta kopējās attiecināmās izmaksas 100 000 *euro*, no kurām Eiropas Jūrlietu un zivsaimniecības fonda finansējums ir 90% jeb 90 000 *euro*, Jūrmalas pilsētas domes līdzfinansējums ir 10% jeb 10 000 *euro*.

Projekta īstenošanas laiks – no 2016.gada 10.oktobra līdz 2017.gada 31.decembrim.

- Pārgājienu tūrisma maršruts gar Baltijas jūras piekrasti Latvijā-Igaunijā

Projekta mērķis ir izveidot pārgājienu tūrisma maršrutu gar Baltijas jūru no Latvijas dienvidrietumu robežas līdz Harjumaa apriņķim Igaunijā, iekļaujot arī Igaunijas ziemeļu piekrasti. Maršruts paredzēts kā ilgtspējīgs dabai, kultūrvidei un vietējai ekonomikai draudzīgs tūrisma produkts, kas iekļautos Eiropas garo distanču kājnieku tūrisma maršrutu tīklā. Ieguvums projekta īstenošanas rezultātā - dabas vērtību un aktīvā tūrisma popularizēšana Jūrmalas viesu un tūristu vidū, piedāvājot jaunu aktīvā tūrisma produktu ar mārketinga aktivitāšu starpniecību.

Projekts tiks īstenots partnerībā ar projekta vadošo partneri: biedrību Latvijas Lauku tūrisma asociāciju “Lauku ceļotājs”.

Jūrmalas pilsētas domes kā projekta partnera kopējās indikatīvās izmaksas ir 30 000 *euro*, no kurām Eiropas Reģionālās attīstības fonda finansējums ir 85% jeb 25 500 *euro*; Jūrmalas pilsētas pašvaldības līdzfinansējums ir 15% jeb 4 500 *euro*.

Projekta īstenošana paredzēta no 2017.gada 1.februāra līdz 2020.gada 31.janvārim.

6.2.Jūrmalas pilsētas attīstības programmas 2014.-2020.gadam mērķa “Komunālā un transporta infrastruktūra” ietvaros īstenojamie projekti 2017.gadā saskaņā ar šādām attīstības prioritātēm:

6.2.1. Prioritāte “Energoapgādes un sakaru attīstība”

- SUNShINE paātrināšana/ Accelerate SUNShINE

Projekta ietvaros tiks izstrādāta Jūrmalas pašvaldības nepieciešamībai atbilstoša energoefektivitātes pakalpojuma līguma projekts, kā arī tehniskās un iepirkumu dokumentācijas pakete veiksmīgai visaptverošai ēku atjaunošanai energoefektivitātes pakalpojumu līguma ietvaros un izsludināts iepirkums energoefektivitātes līguma īstenošanai identificētajās pašvaldības sabiedriskajās ēkās.

Projekts tiks īstenots partnerībā ar projekta vadošo partneri – Rīgas Tehnisko universitāti un projekta partneriem - fondu “Funding for future” (Nīderlande), SIA “EKODOMA”, biedrību “Ēku saglabāšanas un energotaupības birojs”, Bauskas novada pašvaldību, Tukuma novada pašvaldību un Ādažu novada pašvaldību.

Jūrmalas pilsētas domes kā projekta partnera projekta kopējās izmaksas ir 188 935 *euro*, t.sk., attiecināmo izmaksu summa 188 935 *euro*, kur programmas “Apvārsnis 2020” finansējums ir 100% jeb 188 935 *euro*.

Projekts īstenošanas laiks - no 2017.gada 1.aprīļa līdz 2020.gada 31.maijam.

6.2.2. Prioritāte “Ceļu un ielu kvalitātes uzlabošana, satiksmes drošības uzlabojumi, veloseliņu un gājēju celiņu attīstība”

- Veselīga un aktīva pilsētvides plānošana – ilgtspējīga pārrobežu pilsētvides plānošana/ HEAT

Projekta mērķis ir uzlabot pilsētvides plānošanas procesu kvalitāti pašvaldībās, veicinot to ilgtspējīgu attīstību, kā arī sekmēt veselību veicinošas aktivitātes pašvaldībās Centrālās Baltijas jūras reģionā. Projekts tiks īstenots partnerībā ar projekta vadošo partneri – Baltijas reģiona veselīgo pilsētu asociāciju.

Projekta ietvaros paredzēta pilota projektu īstenošana Jūrmalas un Tartu pašvaldībās. Pilota projektu ietvaros abās minētajās pilsētās tiks uzlabota infrastruktūra, kas paredzēta kājāmgājējiem un velobraucējiem, piemēram, izveidojot papildus velo novietnes, kur tas nepieciešams, kā arī veicot ieguldījumus maršrutu izveidei velobraucējiem un kājāmgājējiem.

Jūrmalas pilsētas domes kā projekta partnera kopējās indikatīvās izmaksas 80 000 euro, t.sk., Eiropas Reģionālās attīstības fonda finansējums ir 85% jeb 68 000 euro; Jūrmalas pilsētas pašvaldības līdzfinansējums ir 15% jeb 12 000 euro.

Projekta prognozējamais īstenošanas laiks - no 2017.gada 1.oktobra līdz 2020.gada 31.septembrim.

- Baltijas jūras reģiona apgaismošana caur pilsoņu līdzdalību viedā apgaismojuma risinājumu izstrādē/ Lighting BSR

Projektā paredzēts radīt viedā apgaismojuma platformu Baltijas jūras reģionam, kas balstīta “viedās pilsētas” konceptā. Mācoties caur praksi un veicot risinājumu piemērošanu vietējiem apstākļiem, tiks radīta Vispārējā viedā apgaismojuma stratēģija, kā arī veidoti pilsētu apgaismojuma pilotprojekti. Tiks radīta individuāla pieeja katrai pilsētai, kā arī tiks analizēts, kā piedāvātie risinājumi uzlabotu energoefektivitāti un vietas dzīvojamību. Pilotprojektu ietvaros paredzēts izveidot viedo apgaismojumu trīs pilsētās – Jūrmalā (Latvija), Porvo (Somija) un Hamburgā (Vācija). Projekts tiks īstenots sadarbībā ar projekta vadošo partneri - Tallinas Tehnoloģiju Universitāti.

Jūrmalas pilsētas domes kā projekta partnera projekta kopējās indikatīvās izmaksas ir 250 000 euro, no kurām Eiropas Reģionālā attīstības fonda finansējums ir 85% jeb 212 500 euro; Jūrmalas pilsētas domes līdzfinansējums ir 15% jeb 37 500 euro.

Projekta prognozējamais īstenošanas laiks - no 2017.gada 1.novembra līdz 2020.gada 30.jūnijam.

6.3.Jūrmalas pilsētas attīstības programmas 2014.-2020.gadam mērķa “Sociālā infrastruktūra” ietvaros uzsāktie un īstenojamie projekti 2017.gadā saskaņā ar šādām attīstības prioritātēm:

6.3.1. Prioritāte “Kvalitatīvs sociālais atbalsts”

- Deinstitutionalizācija un sociālie pakalpojumi personām ar invaliditāti un bērniem

Projekta mērķis ir palielināt kvalitatīvu institucionālai aprūpei alternatīvu sociālo pakalpojumu dzīvesvietā un ģimeniskai videi pietuvinātu pakalpojumu pieejamību personām ar invaliditāti un bērniem.

Ieguvumi no projekta īstenošanas: attīstīti un pilnveidoti sabiedrībā balstītie pakalpojumi personām ar ierobežotām spējām sevi aprūpēt; nodrošināta ģimeniskai videi pietuvinātu pakalpojumu pieejamība mērķa grupām; 2 gadus finansēta sabiedrībā balstīto pakalpojumu sniegšana sabiedrībā dzīvojošām personām, saņemot Eiropas Sociālā fonda un valsts budžeta finansējumu; dalība Eiropas Reģionālās attīstības fonda projektu īstenošanā, ar mērķi attīstīt pakalpojumu infrastruktūru bērnu aprūpei ģimeniskā vidē un personu ar invaliditāti neatkarīgai dzīvei un integrācijai sabiedrībā (ieguldījumi infrastruktūrā ir iespējami tikai pēc deinstitutionalizācijas plāna izstrādes).

Projekts tiek īstenots no 2016.gada 29.decembra līdz 2022.gada 31.decembrim.

Projekta kopējās izmaksas 1 508 207 euro, tajā skaitā attiecināmo izmaksu summa ir 914 800 euro apmērā, no kura Eiropas Sociālā fonda finansējums ir 85% un valsts budžeta finansējums 15%, neattiecināmo izmaksu summa, kuru sedz Jūrmalas pilsētas pašvaldība, sastāda 593 407 euro.

- Algoti pagaidu sabiedriskie darbi 2017

Lai veicinātu bezdarbnieku aktivitāti sabiedrības labā un dotu bezdarbniekiem iespēju iegūt vai uzturēt darba iemaņas, tika noslēgts līgums ar Nodarbinātības valsts aģentūru par algoto pagaidu sabiedrisko darbu veikšanu. Ieguvums no pasākuma īstenošanas - atbalsts bezdarbnieku darba iemaņu iegūšanai un uzturēšanai, veicot sociālā labuma darbus sabiedrības labā.

Pasākuma kopējās izmaksas 67 937,42 euro, t.sk., attiecināmo izmaksu summa 44 780,60 euro, kas 100% tiek finansēta no valsts nodarbinātības programmas speciālā budžeta līdzekļiem; neattiecināmo izmaksu summa 23 156,82 euro, kas 100% apmērā tiek finansēta no Jūrmalas pilsētas pašvaldības budžeta.

Pasākums tiek īstenots laikā no 2017.gada 1.februāra līdz 2018.gada 31.janvārim.

6.3.2. Prioritāte "Kvalitatīvi veselības aprūpes pakalpojumi"

- Pasākumi vietējās sabiedrības veselības veicināšanai un slimību profilaksei Jūrmalā

Projekta mērķis ir uzlabot pieejamību veselības veicināšanas un slimību profilakses pakalpojumiem visiem Jūrmalas iedzīvotājiem, jo īpaši nabadzības un sociālās atstumtības riskam pakļautajiem iedzīvotājiem, īstenojot vietēja mēroga pasākumus.

Projekta rezultātā plānotais ieguvums - stiprināta Jūrmalas iedzīvotāju veselība, iesaistot vietēja mēroga pasākumos atbalsta mērķa grupas, t.sk. trūcīgos un maznodrošinātos iedzīvotājus, bezdarbniekus, personas ar invaliditāti, iedzīvotājus, kas vecāki par 54 gadiem un bērnus.

Projekta attiecināmo izmaksu summa sastāda 574 653 euro, t.sk. Eiropas Sociālā fonda finansējums ir 85% jeb 488 455,05 euro; valsts budžeta dotācija ir 15% jeb 86 197,95 euro. Neattiecināmo izmaksu summa, kuru sedz Jūrmalas pilsētas pašvaldība, sastāda 12 008,37 euro.

Projektu paredzēts īstenot no 2017.gada aprīļa līdz 2019.gada 31.decembrim.

6.3.3. Prioritāte "Atbalsts uzņēmējdarbības iniciatīvām un uzņēmēju sadarbības veicināšana"

- Baltijas uzņēmējdarbības laboratorijas

Projekta ietvaros tiks veicināta sadarbība starp Somijas, Zviedrijas un Latvijas studentiem, starptautiskās sadarbības un inovāciju platformas "Demola Latvia" ietvaros, iesaistot vismaz 100 studentus un veidojot starptautiskas studentu komandas, kuras izstrādās jaunu, inovatīvu produktu un pakalpojumu idejas, kas veicinās viedo pilsētu sniegto pakalpojumu pilnveidošanu. Projekta īstenošanas rezultātā tiek plānots izveidot vismaz 5 starptautiskus kopuzņēmumus un 10 sadarbības projektus, kā arī nodrošināt jaunizveidotajiem uzņēmumiem un projektiem to attīstībai pieredzējušu uzņēmēju mentoringa pakalpojumus vismaz 3 gadus. Jūrmalas pilsētas dome projektā piedalās kā asociētais partneris, partnerībā ar projekta vadošo partneri Baltijas institūtu Somijā. Jūrmalas pilsētas domes finansējums projekta neattiecināmo izmaksu segšanai ir 8 250 euro.

Projekta īstenošanas laiks – no 2015.gada 1.oktobra līdz 2018.gada 30.septembrim.

- Iniciatīvas veicināšana un kapacitātes stiprināšana jauniešu uzņēmējdarbības sekmēšanai

Projekta ietvaros paredzēts organizēt starptautiskas apmācības, lai pilnveidotu jauniešu kompetences jaunu uzņēmējdarbības ideju attīstībā, veicinātu jauniešu radošumu un uzņēmīgumu, kā arī uzlabotu jaunatnes darba kvalitāti. Projekts tiks īstenots partnerībā ar Teračīnas un Kabūras pašvaldībām.

Jūrmalas pilsētas domes kā projekta vadošā partnera kopējās indikatīvās izmaksas ir 41 225 euro, kas 100% apmērā ir Eiropas Savienības budžeta finansējums, kuru piešķir Jaunatnes starptautisko programmu aģentūra.

Projekta prognozējamais īstenošanas laiks - no 2017.gada 1.jūnija līdz 2018.gada 31.oktobrim.

6.3.4. Prioritāte "Kvalitatīva un sociāli pieejama izglītība"

- Jūrmalas pilsētas pašvaldības vispārējās vidējās izglītības iestādes pārbūve, infrastruktūras pilnveide un dienesta viesnīcas izbūve

Ieguldījumi Jūrmalas pilsētas pašvaldības vispārējās vidējās izglītības iestādes infrastruktūras pilnveidē un dienesta viesnīcas izbūvē sniegs būtiskas priekšrocības izglītības pakalpojumu kvalitātes paaugstināšanā.

Plānotās aktivitātes:

1) Jūrmalas Valsts ģimnāzijas telpu pārbūve Aizputes ielā 1a

Projekta ietvaros ir plānots veikt pārbūvi Jūrmalas Valsts ģimnāzijas 3.stāva telpās, kas sekmēs Jūrmalas konkurētspēju reģionā, nodrošinot talantīgiem skolēniem kvalitatīvu, kompetenču pieejā balstītu, ilgtspējīgu izglītību, pieejamās, modernās un ergonomiskās valsts ģimnāzijas telpās, ar papildu iespēju izmantot dienesta viesnīcu.

Projekta kopējās izmaksas sastāda 889 631 *euro*, kur Eiropas Reģionālās attīstības fonda finansējums ir 756 187 *euro*, valsts budžeta dotācija ir 20 017 *euro* un pašvaldības budžeta finansējums ir 113 428 *euro*, tajā skaitā neattiecināmo izmaksu veikšanai.

Projektu paredzēts īstenot periodā no 2017.gada līdz 2018.gadam.

2) Dienesta viesnīcas izbūve

Izbūvētā Jūrmalas Valsts ģimnāzijas dienesta viesnīca Lielupē būs vienīgā Jūrmalas pilsētas pašvaldības dienesta viesnīca un tajā būs iespēja uzturēties arī citiem Jūrmalas pilsētas pašvaldības vidējo izglītības iestāžu audzēkņiem.

Projekta kopējās izmaksas sastāda 1 691 522 *euro*, kur Eiropas Reģionālās attīstības fonda finansējums ir 1 437 794 *euro*, valsts budžeta dotācija ir 38 059 *euro* un pašvaldības budžeta finansējums ir 215 669 *euro*, tai skaitā neattiecināmo izmaksu veikšanai.

Projektu paredzēts īstenot periodā no 2017.gada līdz 2018.gadam.

- Tikai uz augšu!

Projekta mērķis ir uzlabot Jūrmalas jauniešu dzīves kvalitāti, veicināt viņu iniciatīvas, līdzdalību lēmumu pieņemšanā un sabiedriskajā dzīvē, veicinot ilgtermiņa darbu ar jaunatni plānošanu un pilnveidošanu Jūrmalas pilsētā un apzinot esošo situāciju, lai izstrādātu Jaunatnes darba stratēģiju 2018.-2022.gadam.

Projekts ietver sevī vairākas aktivitātes - neformālās izglītības apmācības Jūrmalas jauniešiem, esošās jaunatnes darba situācijas izvērtēšanu pašvaldībā, kā rezultātā tiks izstrādāta Jūrmalas Jaunatnes darba attīstības stratēģija 2018.-2022. gadam. Projektā paralēli izpētot esošo situāciju, tiks izveidota Jūrmalas jauniešu iespēju karte, kura jauniešiem būs pieejama tiešsaistē.

Projekta kopējās indikatīvās izmaksas 3 301,58 *euro*, no kurām 100% ir valsts budžeta finansējums, kuru piešķir Jaunatnes starptautisko programmu aģentūra.

Projekta īstenošanas laiks - no 2017.gada 20.aprīļa līdz 2017.gada 2.oktobrim.

- Veselības veicināšana un atkarību izraisošo vielu ietekmes mazināšana jauniešu vidū – labā prakse/ HepYou!

Projekta mērķis ir dažādot metodes un veicināt labās prakses pārņemšanu darbam ar jaunatni atkarību izraisošo vielu lietošanas ierobežošanai. Ieguvums no projekta īstenošanas - dažādotas metodes un pārņemta labā prakse atkarību izraisošo vielu lietošanas ierobežošanai jauniešu vidū; pilnveidota jaunatnes darba kvalitāte un sekmēts veselīgs dzīvesveids jauniešu vidū; sekmēta jauniešu iesaiste sabiedrības veselības veicināšanā un atkarību izraisošo vielu lietošanas ierobežošanā. Projekts tiks īstenots partnerībā ar projekta vadošo partneri Tartu pilsētas domi (Igaunija).

Jūrmalas pilsētas domes kā projekta partnera kopējās indikatīvās izmaksas ir 45 140,00 *euro*, kas 100% apmērā ir Eiropas Savienības budžeta finansējums.

Projekta prognozējamais īstenošanas laiks – no 2017.gada 1.jūnija līdz 2019.gada 31.maijam.

6.3.5. Prioritāte “Daudzveidīgas kultūras un sporta vide”

- Kemeru ūdenstorna atjaunošana

Plānotās aktivitātes projekta ietvaros:

- 1) Ķemeru ūdenstornā ēkas restaurācija;
- 2) Tūrisma informācijas centra un izstāžu galerijas izbūve;
- 3) Apkārtnes labiekārtošana.

Paredzētie jaunizveidotie pakalpojumi projekta ietvaros - tūrisma informācijas centrs, izstāžu galerija un skatu platforma.

Projekta rezultātā tiks atjaunots valsts nozīmes kultūras piemineklis, saglabājot tā pamatfunkciju nodrošināta jaunradītu pakalpojumu - tūrisma informācijas punkta, galerijas un skatu platformas pieejamība, veicināts apmeklējumu skaita pieaugums.

Indikatīvā projekta kopsumma - attiecināmās izmaksas 800 000 *euro*, t.sk. Eiropas Reģionālās attīstības fonda finansējums ir 680 000 *euro*.

Projektu paredzēts īstenot periodā no 2017.gada jūlija līdz 2018.gada beigām.

- Mellužu estrādes un Piena paviljona/bāra ēkas atjaunošana, t.sk. teritorijas labiekārtošana

Projekta rezultātā tiks atjaunots vietējas nozīmes kultūras piemineklis un veikta teritorijas labiekārtošana - nodrošināta kultūras pakalpojumu pieejamība un kvalitātes pilnveide, veicināts apmeklējumu skaita pieaugums.

Indikatīvā projekta kopsumma - attiecināmās izmaksas 1 552 941.18 *euro*, t.sk. Eiropas Reģionālās attīstības fonda finansējums ir 1 320 000 *euro*.

Projektu paredzēts īstenot periodā no 2017.gada jūlija līdz 2018.gada beigām.

7. PĒTNIECĪBAS DARBI

Eiropā pagājušā gadsimtā iedzīvotāju dzīvesveida un tūrisma internacionalizācijas ietekmē daudzas vēsturiski populāras kūrortvietas piedzīvoja norietu, taču izmaiņas iedzīvotāju dzīvesveida un ceļošanas tendencēs mūsdienās ir veicinājušas daudzu kūrortu atdzimšanu. Minētie apstākļi ir pozitīvi arī Jūrmalas kā ceļojuma galamērķa attīstībai nākotnē, taču jāņem vērā, ka mūsdienās konkurence starp tūrisma vietām nacionālā, reģionālā un starptautiskā līmenī arvien saasinās, tāpēc svarīgi ir atrast darbības nišas un tūristu segmentus, kuru vajadzību apmierināšanā tūrisma vieta var uzrādīt unikālās konkurences priekšrocības. Savukārt, lai nodrošinātu tūrisma vietas veiksmīgu attīstību ilgtermiņā, saglabājot konkurētspējas priekšrocības prioritārajos mērķa tirgos un segmentos, ir ne tikai jāseko līdzi tūristu mainīgajām vajadzībām, bet arī nepārtraukti jāpilnveido un jāattīsta tūrisma piedāvājums.

No 2016.gada februāra līdz 4.novembrim Latvijas Universitātes Ekonomikas un vadības fakultātes Ekonomikas un vadības zinātniskais institūts veica **pētījumu "Jūrmalas pilsētas tūristu apmierinātība, tās analīze un rekomendācijas Tūrisma mārketinga un tūrisma attīstības rīcības plāna izstrādei"** ar mērķi veikt analīzi un sniegt rekomendācijas Jūrmalas tūrisma mārketinga un tūrisma attīstības rīcības plāna izstrādei.

Pētījums ietver gan tūrisma attīstības un tendenču analīzi pasaulē un Eiropā, gan tūrisma attīstības tendenču izvērtējumu Jūrmalā desmit gadu griezumā, gan galveno mērķa tirgu – Latvijas, Lietuvas, Igaunijas, Zviedrijas, Norvēģijas, Dānijas, Somijas, Vācijas, Krievijas, Ukrainas, Baltkrievijas un Izraēlas – attīstības tendences un tūristu patērētāju uzvedības raksturojumu, gan Latvijas un ārzemju tūristu uzvedības un apmierinātības raksturojumu Jūrmalā, gan rekomendācijas tūrisma produktu un vides pilnveidošanai un mārketinga īstenošanai nākotnē.

Latvijas iedzīvotāji ir nozīmīgākais Jūrmalas mērķa tirgus. Pēc galvenās ceļojumu motivācijas Latvijas iedzīvotājus var iedalīt segmentos (piemēram, vienas dienas ekskursanti, spa un labjūte, pasākumu apmeklētāji u.c.) un arī apakšsegmentos (piemēram, seniori, kolēģi, sporta, kultūras u.c.). Plānojot tālāko produktu attīstību un mārketinga darbību Jūrmalā, svarīgi ir apzināt katra segmenta vajadzības.

Tika secināts, ka nepieciešams koncentrēties uz tūrisma veidu ar augstu pievienoto vērtību – MICE³ un veselības tūrisms – attīstību.

Ēdināšanas sektora pakalpojumi ir visbiežāk kritizētie no ārzemju un vietējo ceļotāju puses, tāpēc būtiski ir veicināt uzņēmumos vēlmi vājas vietas uzlabot. Tika rekomendēts, ka nepieciešams īstenot dažādas aktivitātes, piemēram, veikt ēdināšanas uzņēmumu kvalitātes monitoringu, turpināt ēdināšanas un citu uzņēmumu darbinieku apmācības par kvalitatīva pakalpojuma sniegšanas principiem un veicināt Q Latvija kvalitātes zīmes⁴ iegūšanu ēdināšanas uzņēmumos un/vai izstrādāt alternatīvu Jūrmalas kvalitātes zīmi, ar kuras palīdzību izcelt tūristiem atpazīstamā veidā kvalitatīvus pakalpojumus u.c.

Tūrisma sezonas laikā nepieciešams veidot maršrutu mikroautobusu satiksmi no Rīgas lidostas uz Jūrmalu, nodrošinot atsevišķu (bet regulāru) esošo maršrutu mikroautobusu iebraukšanu Rīgas lidostā. Rekomendēts ir pilnveidot informāciju Jūrmalas mājaslapā *visit.jurmala* par nokļūšanu Jūrmalā ar vilcienu, maršruta mikroautobusu. Nepieciešams iekļaut informāciju arī par nokļūšanu no lidostas līdz sabiedriskajam transportam Rīgā vai informāciju par taksometra izmaksām no lidostas līdz Jūrmalai.

Ņemot vērā, ka pēdējo desmit gadu laikā Latvijā un Baltijā ar pārdomātu piedāvājuma attīstības politiku un aktīvu mārketingu, attīstās jauni un atraktīvi ceļojumu galamērķi, rekomendēts ir Jūrmalai ir ne tikai mērķtiecīgi attīstīt produktu piedāvājumu, bet arī īstenot mērķtiecīgas un secīgas mārketinga aktivitātes.

2016.gada aprīlī Turgus un sabiedriskās domas pētījumu centrs “SKDS” veica **Jūrmalas iedzīvotāju aptauju**. Pētījuma ietvaros respondentiem tika lūgts raksturot savu interesi un informētību par Jūrmalas pašvaldības darbu, novērtēt līdzdalības iespējas un raksturot saskarsmi ar pašvaldību, kā arī sniegt vērtējumu par Jūrmalas pilsētas domes darbu kopumā un atsevišķās jomās.

2016.gada aptaujas rezultāti liecina, ka iegūts vēsturiski augstākais pašvaldības darba novērtējums - pēdējo trīs gadu laikā par trešo daļu pieaudzis to iedzīvotāju skaits, kuri pozitīvi vērtē Jūrmalas pilsētas pašvaldības darbu.

Trīs gadu laikā veikto pētījumu rezultātu salīdzinājums liecina, ka 2016.gadā lielāko daļu no pašvaldības funkcijām aptaujātie jūrmalnieki vērtē atzinīgi. Visbūtiskāk vērtējums uzlabojies tādām jomām kā rūpes par kultūras dzīvi pilsētā, iedzīvotāju veselīga dzīvesveida un sporta veicināšana, iedzīvotāju līdzdalības iespējas domes lēmumu pieņemšanā un ielu, ietvju, laukumu uzturēšana, ūdensapgādes un kanalizācijas pakalpojumu nodrošināšana.

Par pašvaldības labi padarītajiem darbiem aptaujātie iedzīvotāji visbiežāk nosaukuši paveikto, kas saistīts ar pilsētas labiekārtošanu, minot ielu sakārtošanu, bērnu rotaļlaukumu ierīkošanu un uzturēšanu, Talsu šosejas rekonstrukciju. Nākamie biežāk atzinīgi minētie pašvaldības darbi saistīti ar sociālo jomu (palīdzība ģimenēm ar bērniem, bezmaksas sabiedriskais transports pensionāriem un bērniem, kā arī brīvpusdienas bērniem). Tāpat pozitīvi vērtēti arī kultūras jomā paveiktais – Dzintaru koncertzāles un Aspazijas mājas rekonstrukcija, pilsētas svētku un atpūtas pasākumu organizēšana. Komunālo pakalpojumu jomā atzinīgāk nekā iepriekš novērtēta ūdens un kanalizācijas sistēmu uzlabošana, kā arī atkritumu apsaimniekošana.

Salīdzinot ar iepriekšējiem gadiem, 2016.gada aptaujas rezultāti rāda, ka ir pieaugusi iedzīvotāju informētība par Jūrmalas pašvaldības darbu. Kā galveno informācijas avotu par domes darbu jūrmalnieki norāda (75% aptaujāto) pašvaldības informatīvo izdevumu “Jūrmalas Avīze”. Tam seko mājas lapa “www.jurmala.lv” (41%) un nacionālie masu mediji.

³ MICE - Meetings, Incentives, Conferences and Events.

⁴ Ieviešot „Q-Latvia” kvalitātes sistēmu, uzņēmumam ir iespēja palielināt savu konkurētspēju, prestižu un atpazīstamību. Vienlaicīgi, „Q-Latvia” kvalitātes zīmes ieguvēji tiek īpaši izcelti Latvijas Investīciju un attīstības aģentūras Tūrisma departamenta īstenotajās mārketinga aktivitātēs un reklamēti tūrisma informatīvajos kanālos. Tiesības iegūt kvalitātes zīmi ir komersantiem un saimnieciskās darbības veicējiem, kuri sniedz tūrisma pakalpojumus, tajā skaitā tūrisma aģentūras, tūrisma informācijas sniedzēji, naktsmītņu pakalpojumi, tūrisma apskates objekti, ēdināšanas pakalpojumi, tūrisma inventāra nomas pakalpojumi, pakalpojumi dažādos tūrisma veidos, gidu pakalpojumi, tūrisma transporta pakalpojumi, taksometru pakalpojumi, auto nomu pakalpojumi, kā arī citi tūrisma pakalpojumi.

2016.gadā Jūrmalas iedzīvotāji arī biežāk nekā iepriekšējos gados pauduši apmierinātību ar iespējām sazināties ar pašvaldību klātienē, telefoniski vai elektroniski: 2013.gadā ar tām apmierināti bija 42%, 2014.gadā – 54%, bet 2016.gadā – 63%.

2016.gada aptaujas rezultāti liecina, ka biežāk atzinīgi vērtētās pašvaldības iestādes vai struktūrvienības ir SIA “Dzintaru koncertzāle”, SIA “Jūrmalas slimnīca”, Jūrmalas pilsētas pašvaldības policija, pašvaldības SIA “Kauguru veselības centrs”, SIA “Jūrmalas ūdens”, pašvaldības apmeklētāju apkalpošanas centri un pašvaldības iestāde “Jūrmalas kapi”. 2016.gadā pieaugusi aptaujāto jūrmalnieku apmierinātība arī ar pašvaldības Būvvaldes darbu.

Atzinīgāk nekā iepriekš vērtētas līdzdalības iespējas domes lēmumu pieņemšanā (sabiedriskās apspriešanas, iedzīvotāju konsultatīvās padomes u.c.), 2016.gadā uzrādot par 10% pieaugumu nekā 2015.gadā. Tomēr joprojām aptaujas dati rāda, ka jūrmalnieki izrāda samērā zemu interesi iesaistīties pašvaldības darbā, tikai 12% aptaujāto ir piedalījušies kādā no sabiedriskajām apspriešanām, 6% apmeklējuši kādu no domes sēdēm un 9% interesējušies par domes sēžu dienaskārtību mājaslapā.

Jūrmalas iedzīvotāju aptauju veica laika posmā no 2016.gada 5.- 25.aprīlim. Aptaujā piedalījās 604 Jūrmalas iedzīvotāji vecumā no 17 līdz 75 gadiem.

8. FINANŠU INSTRUMENTU UN FINANŠU RISKA VADĪBAS MĒRĶI UN POLITIKA


Pašvaldības 2016.gada budžeta ieņēmumu daļa tika plānota ar piesardzīgu optimismu, bez nepamatotām ieņēmumu pieauguma prognozēm. Risks pastāv, ja ārējo ekonomisko faktoru ietekmē sāksies ekonomiskā lejupslīde. Kopējais pašvaldības saistību apjoms 2016.gadā bija 8 032 759 *euro* jeb 15,26% no pamatbudžeta ieņēmumiem bez plānotajiem transferta ieņēmumiem no valsts budžeta noteiktam mērķim un plānotajām iemaksām pašvaldību finanšu izlīdzināšanas fondā.

Pašvaldībai likviditātes problēmu īstermiņa saistību segšanai nav, jo 2016.gada 31.decembrī nav kavētu aizņēmumu atmaksu.

Lai nodrošinātu nepieciešamos finanšu resursus pašvaldības attīstības projektu finansēšanai, tika piesaistīti Eiropas Savienības struktūrfondu līdzekļi.

Domājot par finanšu instrumentu un finanšu riska vadības mērķu un politikas pasākumu izstrādi 2017.gadā, Jūrmalas pilsētas domes vadība un finanšu darbinieki izvērtēs iespējamus finanšu riskus, lai, notiekot svārstībām finanšu tirgū, pašvaldība neciestu lielus un negaidītus zaudējumus, kā arī izvērtēs iestādes aktīvus, saistības un finansiālo stāvokli un pieņems riska vadības politiku attiecībā uz katru nozīmīgu prognozēto nākotnes darījumu veidu, kuram tiktu piemērota riska ierobežošanas uzskaitē.

Priekšsēdētāja



Rita Sproģe

Šis dokuments ir elektroniski parakstīts ar drošu elektronisko parakstu un satur laika zīmogu.

Sagatavoja:

Attīstības pārvaldes

Stratēģiskās plānošanas nodaļas vadītāja p.i.

L.Anteina



JŪRMALAS PILSĒTAS DOME

Jomas iela 1/5, Jūrmala, LV - 2015, reģ. Nr. 90000056357, tālrunis: 67093816, fakss: 67093956; e-pasts: pasts@jurmala.lv

Jūrmalā

Grāmatvedības uzskaites pamatprincipu apraksts.

Dokumenta datums ir tā elektroniskās parakstīšanas laiks

Nr.1.1-19/1928

Par grāmatvedības uzskaites pamatprincipiem

1. Finanšu pārskata sagatavošanas pamatnostādnes

1.1. Jūrmalas pilsētas pašvaldības 2016.gada finanšu pārskats sagatavots, pamatojoties uz grāmatvedības uzskaites datiem, kurus klasificē atbilstoši normatīvajiem aktiem budžeta grāmatvedības jomā, ievērojot sekojošu normatīvo aktu nosacījumus:

- Likums “Par grāmatvedību”;
- Likums „Par pašvaldībām”;
- Likums “Par pašvaldību budžetiem”;
- Likums “Par budžetu un finanšu vadību”;
- Likums “Gada pārskatu un konsolidēto gada pārskatu likums”;
- Ministru kabineta 2009.gada 15.decembra noteikumi Nr.1486 „Kārtība, kādā budžeta iestādes kārtu grāmatvedības uzskaiti”;
- Ministru kabineta 2003.gada 21.oktobra noteikumi Nr.585 „Noteikumi par grāmatvedības kārtošānu un organizāciju”;
- Ministru kabineta 2005.gada 27.decembra noteikumi Nr.1032 „Noteikumi par budžetu ieņēmumu klasifikāciju”;
- Ministru kabineta 2005.gada 27.decembra noteikumi Nr.1031 „Noteikumi par budžetu izdevumu klasifikāciju atbilstoši ekonomiskajām kategorijām”;
- Ministru kabineta 2013.gada 10.decembra noteikumi Nr.1456 „Noteikumi par institucionālo sektoru klasifikāciju”;
- Ministru kabineta 2005.gada 22.novembra noteikumi Nr.875 „Noteikumi par budžetu finansēšanas klasifikāciju”;
- Ministru kabineta 2013.gada 15.oktobra noteikumi Nr.1115 „Gada pārskata sagatavošanas kārtība”;
- Citi normatīvie akti grāmatvedības uzskaites, organizācijas un nodokļu jomā;
- Jūrmalas pilsētas domes izdoti iekšējie normatīvie akti un rīkojumi, kuri nosaka vienotu grāmatvedības uzskaites politiku Jūrmalas pilsētas pašvaldībā.

1.2. Pārskata periods.

Pārskata periods ir 12 mēneši no 2016.gada 1.janvāra līdz 2016.gada 31.decembrim.

1.3. Pārskata sagatavošanā izmantotā naudas vienība.

Finanšu pārskatos atspoguļotie rādītāji ir izteikti *euro* valūtā (EUR). Finanšu pārskatos uzrādītie dati ir noapaļoti līdz veseliem *euro*.

00000130000_GRPO_280417_00; Jūrmalas pilsētas pašvaldības grāmatvedības uzskaites pamatprincipu apraksts

1.4. Izmaiņas grāmatvedības principos.

Izmaiņas grāmatvedības uzskaites principos 2016.gadā nav notikušas.

1.5. Finanšu pārskata skaidrojumā piemērotais būtiskuma līmenis.

Jūrmalas pilsētas pašvaldība sagatavojot finanšu pārskatu veica katra bilances posteņa būtiskuma līmeņa izvērtējumu ievērojot, ka sniegtās informācijas svarīgumu ietekmē tās raksturs un būtiskums. Sniegtā informācija ir būtiska, ja tās neuzrādīšana vai nepareiza uzrādīšana varētu ietekmēt vadības un lietotāju lēmumus vai novērtējumus, kas veikti pamatojoties uz finanšu pārskatiem. Būtiskums ir atkarīgs no attiecīgā posteņa vai kļūdas lieluma un rakstura, ņemot vērā informācijas nepiemīnēšanu vai neuzrādīšanu konkrētos apstākļos.

Jūrmalas pilsētas pašvaldības finanšu pārskata skaidrojumā par *Bilances, Pārskata par darbības finansiālajiem rezultātiem posteņu* un *Naudas plūsmas pārskata* izmaiņām pārskata gada laikā, skaidro izmaiņas starp pārskata gada sākuma datiem un pārskata gada beigu datiem, skaidrojot katra bilances posteņa izmaiņu iemeslus un būtiskos darījumus. Par būtiskām uzskata izmaiņas, kuras ir vienādas ar 5 000 euro vai lielākas un kuras ir 10 % absolūtajā vērtībā. Procentuālās izmaiņas aprēķina, izmantojot šādu formulu:

$$\% = \frac{n}{(n-1)} \times 100 - 100, \text{ kur}$$

n – pārskata perioda vai pārskata perioda beigu dati;

(n-1) – pārskata perioda sākuma vai iepriekšējā pārskata perioda dati.

Jūrmalas pilsētas pašvaldības konsolidētā pārskata būtiskuma aprēķins

Bilance

Konta Nr.	Posteņa nosaukums	Piezīmes Nr.	Pārskata perioda beigās	Pārskata perioda sākumā	Izmaiņas	Izmaiņas %
A	B	C	1	2		
1110	Attīstības pasākumi un programmas	1.1.1.	633 288	522 487	110 801	21.21
1120	Licences, koncesijas un patenti, preču zīmes un tamlīdzīgas tiesības	1.1.2.	231 023	208 771	22 252	10.66
1130	Pārējie nemateriālie ieguldījumi	1.1.3.	12 451	0	12 451	100.00
1140	Nemateriālo ieguldījumu izveidošana	1.1.4.	6 442	65 706	-59 264	-90.20
1180	Avansa maksājumi par nemateriālajiem ieguldījumiem	1.1.8.	61	38 163	-38 102	-99.84
1220	Tehnoloģiskās iekārtas un mašīnas	1.2.2.	6 358	12 355	-5 997	-48.54
1240	Pamatlīdzekļu izveidošana un nepabeigtā būvniecība	1.2.4.	1 758 913	4 601 087	-2 842 174	-61.77
1270	Ilgtermiņa ieguldījumi nomātajos pamatlīdzekļos	1.2.7.	148 239	45 858	102 381	223.26
1280	Avansa maksājumi par pamatlīdzekļiem	1.2.8.	1 234 936	483 267	751 669	155.54
2100	Krājumi	2.1.	1 329 062	1 768 404	-439 342	-24.84
2400	Nākamo periodu izdevumi un avansi par pakalpojumiem un projektiem	2.4.	507 370	403 397	103 973	25.77
2500	Īstermiņa finanšu ieguldījumi	2.5.	0	102 844	-102 844	-100.00
2600	Naudas līdzekļi	2.6.	10 086 004	12 279 239	-2 193 235	-17.86
3520	Pārskata gada budžeta izpildes rezultāts	3.5.2.	706 584	383 532	323 052	84.23
4000	Uzkrājumi	4.	4 515 013	3 146 714	1 368 299	43.48

5300	Īstermiņa saistības pret piegādātājiem un darbuizpildītājiem	5.3.	963 973	1 318 166	-354 193	-26.87
5400	Īstermiņa uzkrātās saistības	5.4.	3 071 638	2 567 533	504 105	19.63
5600	Norēķini par darba samaksu un ieturējumiem (izņemot nodokļus)	5.6.	471 908	365 944	105 964	28.96
5700	Nodokļi un sociālās apdrošināšanas maksājumi	5.7.	394 690	350 769	43 921	12.52
5800	Pārējās īstermiņa saistības	5.8.	119 663	451 591	-331 928	-73.50
5910	Nākamo periodu ieņēmumi un saņemtie avansi	5.9.1.	550 712	466 405	84 307	18.08
5930	Avansā saņemtie transferti	5.9.2.	2 370 603	3 842 316	-1 471 713	-38.30
9110	Iespējamie aktīvi	9.1.1.	696 705	428 052	268 653	62.76
9560	Izsniegtie galvojumi	9.5.6.	1 469 199	1 931 244	-462 045	-23.92

Veidlapa Nr. 4-3

Kods	Posteņa nosaukums vai darbības apraksts	Pārskata periods	Iepriekšējais pārskata periods	Izmaiņas	Izmaiņas %
A	B	7	14		
A1.2.	Nenodokļu ieņēmumi	3 036 653	4 163 295	-1 126 642	-27.06
A1.3.	Maksas pakalpojumi un citi pašu ieņēmumi	1 680 458	1 251 214	429 244	34.31
A1.4.	Ārvalstu finanšu palīdzība	31 091	6 375	24 716	387.70
A1.5.3.	transferti starp pašvaldību struktūrām, izņemot komersantus	672 332	586 681	85 651	14.60
A1.5.4.	transferti starp vispārējās valdības struktūrām, izņemot komersantus	11 386 860	10 154 627	1 232 233	12.13
A1.6.	Ziedojumi un dāvinājumi	129 156	192 882	-63 726	-33.04
A1.8.	Citi ieņēmumi no pamatdarbības	1 894 210	4 582 540	-2 688 330	-58.66
A2.3.	Mācību, darba un dienesta komandējumi un dienesta, darba braucieni	163 915	203 639	-39 724	-19.51
A2.7.	Subsīdijas, dotācijas un sociālie pabalsti, kārtējie maksājumi Eiropas Savienības budžetā un starptautiskā sadarbība	6 097 476	6 873 084	-775 608	-11.28
A2.9.3.	transferti starp pašvaldību struktūrām, izņemot komersantus	577 862	515 079	62 783	12.19
A2.9.4.	transferti starp vispārējās valdības struktūrām, izņemot komersantus	11 802 880	9 072 503	2 730 377	30.10
A2.11.	Citi izdevumi no pamatdarbības	5 336 457	4 782 979	553 478	11.57
B1.	Finanšu ieņēmumi (+)	162 491	541 548	-379 057	-70.00
B2.	Finanšu izdevumi (-)	-529 237	-2 969 832	2 440 595	-82.18
B3.	Ieņēmumi (+) vai izdevumi (-) no nefinanšu aktīvu realizācijas	1 025 412	12 659	1 012 753	8 000.26

Veidlapa Nr.2-NP

Kods	Posteņa nosaukums vai darbības apraksts	Pārskata periods	Iepriekšējais pārskata periods	Izmaiņas	Izmaiņas %
A	B	7	14		
A1.3.	Maksas pakalpojumi un citi pašu ieņēmumi	1 614 341	1 370 703	243 638	17.77
A1.5.3.	transferti starp pašvaldību struktūrām, izņemot komersantus	670 630	587 433	83 197	14.16
A1.5.4.	transferti starp vispārējās valdības struktūrām, izņemot komersantus	9 952 469	11 917 721	-1 965 252	-16.49
A2.3.	Mācību, darba un dienesta komandējumi un dienesta, darba braucieni	145 186	198 058	-52 872	-26.70

00000130000_GRPO_280417_00; Jūrmalas pilsētas pašvaldības grāmatvedības uzskaites pamatprincipu apraksts

A2.6.	Nodokļu, nodevu un naudas sodu maksājumi	196 683	140 678	56 005	39.81
A2.7.	Subsīdijas, dotācijas un sociālie pabalsti, kārtējie maksājumi Eiropas Savienības budžetā un starptautiskā sadarbība	6 153 107	6 944 912	-791 805	-11.40
A2.9.1.	Uzturēšanas izdevumiem (A2.9.1.1. līdz A2.9.1.6. rindas summa)	12 445 747	9 597 451	2 848 296	29.68
A2.9.1.3.	transferti starp pašvaldību struktūrām, izņemot komersantus	575 756	515 766	59 990	11.63
A2.9.1.4.	transferti starp vispārējās valdības struktūrām, izņemot komersantus	11 869 991	9 081 685	2 788 306	30.70
B1.2.	Pamatlīdzekļa pārdošana	792 050	1 605 809	-813 759	-50.68
B1.4.	Citi ieņēmumi no ieguldījumu darbības	0	12 659	-12 659	-100.00
B2.1.	Nemateriālo ieguldījumu iegāde	226 068	298 217	-72 149	-24.19
B2.2.	Nemateriālo ieguldījumu izveidošana	8 301	0	8 301	100.00
B2.3.	Pamatlīdzekļu iegāde	1 472 299	1 219 196	253 103	20.76
B2.4.	Pamatlīdzekļu izveidošana un nepabeigtā būvniecība	9 326 356	17 648 800	-8 322 444	-47.16
B2.5.	Līdzdalības kapitālsabiedrību kapitālā, akciju un vērtspapīru iegāde	1 825 949	7 327 251	-5 501 302	-75.08
C1.3.	Saņemti aizņēmumi	6 510 756	18 089 290	-11 578 534	-64.01
C2.3.	Aizņēmuma atmaksa	6 185 650	4 313 609	1 872 041	43.40
C2.4.	Citi izdevumi no finanšu darbības	65 822	100 727	-34 905	-34.65
NL1.	Naudas līdzekļu un noguldījumu atlikums perioda sākumā	12 279 239	13 859 746	-1 580 507	-11.40
NL2.	Naudas līdzekļu un noguldījumu atlikums perioda beigās (pēc asinējumu slēgšanas)	10 086 004	12 279 239	-2 193 235	-17.86

Aplēšu piemērošana.

Grāmatvedības aplēses ir pieņēmumi, ko Jūrmalas pilsētas pašvaldība veic, pamatojoties uz pieejamo informāciju. Tās attiecas uz uzkrājumiem, debitoru parādiem, aktīvu lietderīgās kalpošanas laika noteikšanu, uzkrājumu izmaksu noteikšanu, tiesas prāvu aplēsēm, kam jāveic aprēķini un jāizdara pieņēmumi, kas ietekmē finanšu pārskatos uzrādīto aktīvu un pasīvu novērtējumu uz finanšu pārskatu sastādīšanas dienu, kā arī konkrētā pārskata periodā uzrādītos ieņēmumus un izdevumus. Pamatotu aplēšu pielietošana ir būtiska pārskata sastādīšanas sastāvdaļa un neapdraud to ticamību. Izmaiņas grāmatvedības aplēsēs rodas, ja mainās apstākļi, pēc kuriem noteikta aplēse, kā arī, iegūstot jaunu informāciju, uzkrājot lielāku pieredzi vai veicot turpmākas attīstības pasākumus. Gadījumā, ja nav iespējams noteikt, vai izmaiņa ir grāmatvedības politikā vai grāmatvedības aplēsēs, izmaiņu uzskata par grāmatvedības aplēses maiņu un attiecīgi paskaidro.

Grāmatvedības aplēses maiņu uzskaita pārskata periodā, ja izmaiņa attiecas tikai uz pārskata periodu, vai pārskata periodā un nākamajos periodos, ja izmaiņa attiecas arī uz nākamajiem periodiem. Izmaiņas grāmato tajos pašos ieņēmumu un izdevumu kontos, kur sākotnēji uzskaitīja aplēses. Nav nepieciešami atsevišķi uzskaites konti. Tādas izmaiņas grāmatvedības aplēsēs, kam ir būtiska ietekme uz iestādes pārskata perioda ieņēmumu un izdevumu pārskatu, atsevišķi paskaidro pārskatu pielikumā, norādot summu, kas attiecas uz aplēses maiņu.

Jūrmalas pilsētas pašvaldībā aplēse tiek pielietotas šādos posteņos:

- nemateriālo ieguldījumu amortizācijas normu noteikšanai – atbilstoši Jūrmalas pilsētas pašvaldības noteiktajai grāmatvedības uzskaites kārtībai;
- pamatlīdzekļu nolietojums – atbilstoši Ministru kabineta 2009.gada 15.decembra noteikumos Nr.1486 “Kārtība, kādā budžeta iestādes kārto grāmatvedības uzskaiti” noteiktajām nolietojuma normām;
- uzkrājumi aktīviem (nedrošiem avansiem un prasībām);
- uzkrājumi paredzamajām saistībām (tiesvedības);
- uzkrātās saistības par darbinieku neizmantoto pamatatvaļinājumu, papildatvaļinājumu izmaksām kā arī darbiniekiem paredzamās izmaksas (piem., atvaļinājuma pabalsti u.c.).

1.6. Izmaiņas aplēsēs.

Jūrmalas pilsētas pašvaldībā 2016.gadā izmaiņas grāmatvedības aplēsēs nav notikušas.

1.7. Būtisku kļūdu uzskaitē.

Lai nodrošinātu 2009.gada 15.decembra Ministru kabineta noteikumu Nr.1486 “Kārtība, kādā budžeta iestādes kārto grāmatvedības uzskaiti.” 82.² punkta prasības, kur noteikts, ka nolietojumu nerēķina zemei, bioloģiskajiem un pazemes aktīviem, Jūrmalas pilsētas domes grāmatvedības uzskaitē iepriekšējos pārskata periodos aprēķinātais nolietojums 108 204 EUR apmērā tiek atzīts pārskata gada perioda ieņēmumos.

Lai Jūrmalas pilsētas pašvaldības grāmatvedības uzskaitē esošie pamatlīdzekļi tiktu uzskaitīti patiesajā vērtībā, izmaksas, kas Jūrmalas pilsētas pašvaldībai radušās uzturot pamatlīdzekļa esošo stāvokli 21 421 EUR apmērā tiek iekļautas pārskata gada izdevumos.

Atbilstoši 2009.gada 15.decembra Ministru kabineta noteikumu Nr.1486 “Kārtība, kādā budžeta iestādes kārto grāmatvedības uzskaiti.” 170.punktā noteiktajam iepriekšējo pārskatu periodu kļūdas tiek skaidrotas Jūrmalas pilsētas pašvaldības 2016.gada pārskata skaidrojumos, norādot informāciju par kļūdas iemeslu, apjomu un kļūdas korekcijas rezultātu.

1.8. Konsolidācijas pamatprincipi.

Jūrmalas pašvaldība konsolidēto finanšu pārskatu sagatavo, par pamatu ņemot katras pašvaldības budžeta iestādes iesniegtos finanšu pārskatus.

Sagatavojot konsolidēto finanšu pārskatu Jūrmalas pašvaldības budžeta iestādes posteņu novērtēšanā pielieto vienas un tās pašas grāmatvedības metodes un vienus un tos pašus novērtēšanas kritērijus.

Jūrmalas pašvaldība pilnībā izslēdz konsolidācijā iesaistīto iestāžu savstarpējo darījumu rezultātus (ieņēmumu un izdevumu koriģēšana) un savstarpējo norēķinu atlikumu summas. Konsolidācijas procesā tiek aptverti visi finanšu pārskata posteņi.

Sagatavojot Jūrmalas pilsētas pašvaldības 2016.gada finanšu pārskatu (konsolidētais gada pārskats) izslēgti šādi Jūrmalas pilsētas pašvaldības budžeta iestāžu savstarpējie darījumi:

Posteņa nosaukums	Summa (EUR)
Debitori/ Kreditori	2 284
Avansā pārskaitītie transferti/ Avansā saņemtie transferti	1 015 621
Ieņēmumi un izdevumi no pamatlīdzekļu pārņemšanas starp Jūrmalas pilsētas pašvaldības budžeta iestādēm (faktiskā izpilde)	559 223
Ieņēmumi un izdevumi no krājumu pārņemšanas starp Jūrmalas pilsētas pašvaldības budžeta iestādēm (faktiskā izpilde)	48 498
Jūrmalas pilsētas pašvaldības budžeta iestāžu saņemtie asignējumi un budžeta iestāžu veiktie savstarpējie darījumi (faktiskā izpilde) izslēgti no ieņēmumiem/ izdevumiem.	58 563 275
Jūrmalas pilsētas pašvaldības budžeta iestāžu saņemtie asignējumi un budžeta iestāžu veiktie savstarpējie darījumi (kases izpilde) izslēgti no ieņēmumiem/izdevumiem.	62 094 023
Jūrmalas pilsētas pašvaldības budžeta iestāžu savstarpējie darījumi par sniegtajiem pakalpojumiem (kases izpilde) izslēgti no ieņēmumiem/izdevumiem	56 499

1.9. Ārvalstu valūtas pārvērtēšana.

Pārskata perioda beigās monetāro aktīvu un saistību summas ārvalstu valūtā pārvērtē *euro* pēc Eiropas Centrālās bankas publicētā *euro* atsaucis kursa, kas ir spēkā darījuma dienas sākumā. Valūtas kursa starpības, kuras radušās no norēķiniem ārvalstu valūtās, atspoguļojot aktīvu un saistību posteņus, lietojot valūtas kursus, kuri atšķiras no sākotnēji darījumu uzskaitē izmantotajiem valūtas kursiem, atzītas ieņēmumu un izdevumu pārskatā.

Monetārie aktīvi un saistības ārvalstu valūtās pārskata perioda beigās pārvērtēti *euro* pēc Eiropas Centrālās bankas publicētā *euro* atsaucis kursa, kas ir spēkā darījuma dienas sākumā. Valūtas kursa starpības, kas radušās no norēķiniem ārvalstu valūtās un atspoguļojot aktīvu un saistību posteņus, lietojot valūtas kursus, kas atšķiras no sākotnēji darījumu uzskaitē izmantotajiem valūtas kursiem, atzītas ieņēmumu un izdevumu pārskatā.

Eiropas Centrālās bankas noteiktie ārvalstu valūtu kursi (EUR)	
Valūtas apzīmējums	31.12.2016.
USD	1.05410
RUB	64.30000
SEK	9.55250
NOK	9.08630
DKK	7.43440
GPB	0.85618

2. Nozīmīgu grāmatvedības uzskaites principu kopsavilkums.

2.1. Nemateriālie ieguldījumi.

Nemateriālie ieguldījumi ir tādi ilgtermiņa ieguldījumi, kas neparādās mantiskā, saredzamā veidā, bet gan tikai kā īpašumtiesības. Nemateriālo ieguldījumu sastāvā uzrādīti uz noteiktu laiku un par samaksu iegādātas licences, iestādes ekonomiskās attīstības plāni, teritoriālās plānošanas programmas, licences datorprogrammām, datorprogrammas. Nemateriālos ieguldījumus uzskaita ilgtermiņa ieguldījumu sastāvā atbilstošos kontos neatkarīgi no to iegādes vērtības. Nemateriālos ieguldījumus uzskaita iegādes vērtībā kopā ar pievienotās vērtības nodokli. Bilancē nemateriālie ieguldījumi uzrādīti atlikušajā vērtībā.

Nemateriālo ieguldījumu amortizāciju aprēķina atbilstoši to paredzamajam lietderīgās lietošanas laikam, izmantojot lineāro metodi. Nemateriālo ieguldījumu amortizāciju paredzamos lietderīgās lietošanas laikus nosaka piemērojot Jūrmalas pilsētas pašvaldības apstiprinātās nemateriālo ieguldījumu amortizācijas normas.

Amortizācijas normas - Nemateriālo ieguldījumu kategorijas.

Kategorijas	Kategoriju nosaukumi	Lietderīgās lietošanas laiks (gadi)	Nolietojuma norma (% gadā)
1.	Nemateriālie ieguldījumi		
1.1.	Attīstības pasākumi un programmas	5	20
1.2.	Datorprogrammas	5	20
1.3.	Pārējās licences	5	20
1.4.	Koncesijas, patenti	5	20
1.5.	Pārējie nemateriālie ieguldījumi	5	20

Atsevišķos gadījumos nemateriālo ieguldījumu paredzamos lietderīgās lietošanas laikus nosaka atbilstoši lietošanas tiesībās, līgumos vai citos tiesību saņemšanas apliecinājošos dokumentos noteiktajiem laika periodiem. Ja paredzamais lietderīgais lietošanas laiks līgumos vai citos tiesību saņemšanas apliecinājošos dokumentos nav norādīts, to nosaka un apstiprina atbilstoši Jūrmalas pilsētas pašvaldībā apstiprinātajām nemateriālo ieguldījumu amortizācijas normām.

Pamatlīdzeklim - datoram, serverim, paredzēta datorprogramma jeb operētājsistēma (piemēram, Microsoft Windows programmu personāldatoriem, Nowell Network programmu serveriem un citas līdzīgas programmas), ja tās iegādātas kopā ar datoriem un bez kuras tas nevar darboties, ir šī pamatlīdzekļa neatņemama sastāvdaļa. Šīs datorprogrammas vērtību iekļauj nemateriālā ieguldījumu sastāvā nosakot tās kalpošanas laiku tādu pašu kā pamatlīdzeklim (dators, serveris).

Datorprogrammas, kuras speciāli izstrādātas konkrētām vajadzībām, uzskaitāmas atsevišķi nemateriālo ieguldījumu grupā.

Gadījumos, kad datorprogramma nav pamatlīdzekļa neatņemama sastāvdaļa (piemēram, grāmatvedības datorprogrammas u.tml.), šādu datorprogrammu uzrāda atsevišķi nemateriālo ieguldījumu sastāvā.

Katra pārskata perioda beigās veicot gada inventarizāciju novērtē, vai nav pazīmju, kas norādītu uz nemateriālo ieguldījumu būtisku samazinājumu.

Atbilstoši Jūrmalas pilsētas pašvaldības grāmatvedības uzskaites politikai par nemateriālā ieguldījumu vērtības būtisku samazinājumu uzskata:

- nemateriālā ieguldījuma (vienas vienības) uzskaites vērtību, kas pārsniedz 50% no tā sākotnējās vērtības;
- katra nemateriālā ieguldījuma izveidošanas izmaksas, kas pārsniedz 10% no nemateriālo ieguldījumu (grupas) uzskaites vērtības uz inventarizācijas veikšanas datumu;

Ja šādas pazīmes pastāv, nosaka nemateriālā ieguldījuma atgūstamo vērtību. Ja nemateriālā ieguldījuma vērtība bilances datumā ir zemāka par tā uzskaites vērtību un vērtības samazinājums ir ilgstošs, nemateriālo ieguldījumu novērtē atbilstoši zemākajai vērtībai.

Ja nemateriālā ieguldījuma atgūstamā vērtība apstākļu dēļ kļūst mazāka nekā tā atlikusī (bilances) vērtība, tiek samazināta nemateriālā ieguldījuma atlikusī vērtība līdz atgūstamajai vērtībai, atzīstot pārskata perioda izdevumus no vērtības samazināšanās. Atzīstot nemateriālā ieguldījuma vērtības samazināšanās izdevumus, sadala atlikušo aktīva vērtību atbilstoši atlikušajam lietderīgās lietošanas laikam.

00000130000_GRPO_280417_00; Jūrmalas pilsētas pašvaldības grāmatvedības uzskaites pamatprincipu apraksts

Jūrmalas pilsētas pašvaldība veicot pārskata gada inventarizāciju nav konstatējusi pazīmes, kas norādītu uz nemateriālo ieguldījumu būtisku vērtību samazinājumu.

2.2. Pamatlīdzekļi

Pamatlīdzekļi ir aktīvi, kuru paredzētais lietderīgās lietošanas laiks ir ilgāks par vienu gadu, kuru iegādes mērķis nav to pārdošana, un tie funkcionē patstāvīgi iestādes darbības nodrošināšanai. Pamatlīdzekļi tiek iegrāmatoti iegādes vērtībā kopā ar pievienotās vērtības nodokli. Bilancē pamatlīdzekļi atspoguļoti atlikušajā vērtībā. Pamatlīdzekļu sastāvā uzskaita visu veidu resursus, kurus plāno izmantot ilgāk par gadu, kuru iegādes vērtība pārsniedz 213 EUR par vienu vienību.

Pamatlīdzekļi iestādes bilancē tiek uzskaitīti to iegādes vērtībā ko veido samaksātā nauda, tās ekvivalenti vai cita veida atlīdzība, kurai pieskaitītas visas izmaksas, kas tieši attiecas uz iegādes darījumu.

Pamatlīdzekļu sastāvā uzskaita:

- Zeme, ēkas un būves;
- Tehnoloģiskās iekārtas un mašīnas;
- Pārējie pamatlīdzekļi;
- Pamatlīdzekļu izveidošana un nepabeigtā būvniecība;
- Turējumā nodotie valsts un pašvaldību nekustamie īpašumi;
- Bioloģiskie un pazemes aktīvi;
- Ilgtermiņa ieguldījumi nomātajos pamatlīdzekļos;
- Avansa maksājumi par pamatlīdzekļiem.

Kontu grupā "Zeme, ēkas un būves" uzskaita īpašumā, valdījumā esošu vai piekrītošu zemi zem ēkām un būvēm, kultivēto zemi, atpūtai un izklaidei izmantojamo zemi, visas Jūrmalas pilsētas pašvaldības ēkas un būves, ieskaitot aprīkojumu, ierīces un iekārtas, kas ir šo ēku un būvju neatņemama sastāvdaļa. Šajā kontā uzskaita zemesgabalus, ēkas un būves, ja tās paredzētas Jūrmalas pilsētas pašvaldības funkciju nodrošināšanai, pakalpojumu sniegšanai vai iznomāšanai un to paredzētais lietošanas laiks ir ilgāks par vienu gadu. Zemi uzskaita zemes vienībās atbilstoši piešķirtajam zemes vienības kadastra apzīmējuma numuram.

Kontā grupā "Tehnoloģiskās iekārtas un mašīnas" uzskaita tehnoloģiskās iekārtas, mēraparatūru, regulēšanas ierīces, laboratoriju un medicīnas iekārtas un mašīnas, kuras lieto Jūrmalas pilsētas pašvaldības funkciju izpildes vai sniegto pakalpojumu nodrošināšanai. Tehnoloģisko iekārtu un mašīnu sastāvā neuzskaita transportlīdzekļus un datortehniku. Tehnoloģisko iekārtu un mašīnu rezerves daļas un palīgierīces, kurām ir patstāvīga nozīme saimnieciskajā procesā un kas uzskatāmas par pamatlīdzekļiem, ietver pamatlīdzekļu sastāvā kā atsevišķus pamatlīdzekļu uzskaites objektus

Kontu grupā "Pārējie pamatlīdzekļi" uzskaita budžeta iestādes transportlīdzekļus, saimniecības pamatlīdzekļus, datortehniku, sakaru un biroja tehniku, bibliotēku fondus, mākslas darbus un mākslas priekšmetus, vērtslietas, kultūras un mākslas priekšmetus, muzeju krājuma sastāvā esošos aktīvus (izņemot nekustamos īpašumus) un pārējos iepriekš neklasificētus pamatlīdzekļus.

Kontu grupā "Pamatlīdzekļu izveidošana un nepabeigtā būvniecība" uzskaita izmaksas, kas attiecas uz konkrēta objekta izveidošanu vai celtniecību līdz dienai, kad objektu nodod lietošanā (ekspluatācijā). Šajos kontos uzskaita arī to iekārtu un mašīnu vērtības, kas ir saņemtas, bet vēl nav uzstādītas un nav nodotas lietošanā.

Kontu grupā "Turējumā nodotie valsts un pašvaldību nekustamie īpašumi" uzskaita īpašumā un valdījumā esošus valsts un pašvaldību īpašumus nododot turējumā valsts vai pašvaldību kapitālsabiedrībām, ostu pārvaldēm vai atvasinātām publiskām personām, uzskaita to sākotnējo vērtību un uzkrāto nolietojumu atsevišķos kontos pamatlīdzekļu sastāvā.

00000130000_GRPO_280417_00; Jūrmalas pilsētas pašvaldības grāmatvedības uzskaites pamatprincipu apraksts

Kontu grupā „Ilgtermiņa ieguldījumi nomātajos pamatlīdzekļos” uzskaita kapitālos ieguldījumus ēkās vai citos pamatlīdzekļos (ēku rekonstrukcija, uzlabošana, atjaunošana), kas nav iestādes īpašumā, ja tādi ieguldījumi ir atļauti īres, nomas vai apsaimniekošanas līgumos vai paredzēti investīciju projektos. Attiecīgos ieguldījumus uzskaita kā nomātā īpašuma uzlabojumus.

Kontu grupā " Bioloģiskie un pazemes aktīvi" ilggadīgos stādījumus un mežaudzes, kuriem raksturīga atjaunošanās un vērtības izmaiņas augšanas rezultātā. Jūrmalas pilsētas domes bilancē tiek uzskaitītas mežaudzes, kuras inventarizē reizi 20 gados atbilstoši Meža likuma nosacījumiem, Ministru kabineta 2013.gada 12.februāra noteikumiem Nr.88 "Meža inventarizācijas un Meža valsts reģistra informācijas aprites noteikumi" un 2009.gada 25.jūnija Ministru Kabineta noteikumiem Nr.647 "Mežaudzes novērtēšanas kārtība". Jūrmalas pilsētas domes bilancē uzskaitītās mežaudzes vērtība atbilst Meža valsts reģistra datiem, kura pakļauta periodiskai pārvērtēšanai. Jūrmalas pašvaldības bilancē mežaudzes vērtība atbilst 2008.gadā veiktajai pārvērtēšanai.

Pieņemot uzskaitē pamatlīdzekļus, kuriem nav zināma vērtība un kas iepriekš ir lietoti, iestādes izveidota komisija, nepieciešamības gadījumā pieaicinot attiecīgās jomas speciālistu, nosaka pamatlīdzekļa tehnisko stāvokli, paredzamo lietošanas laiku un nolietojuma normas atbilstoši normatīvo aktu prasībām. Jūrmalas pilsētas pašvaldība līdz ilgtermiņa ieguldījuma novērtēšanai vai vērtības apstiprināšanai nodrošina aktīvu uzskaiti daudzuma vienībās.

Aprēķinot nolietojumu pamatlīdzekļiem tiek piemērotas Ministru kabineta 2009.gada 15.decembra noteikumos Nr.1486 „Kārtība, kādā budžeta iestādes kārto grāmatvedības uzskaiti” noteiktās pamatlīdzekļu nolietojuma normas.

Pamatlīdzekļu nolietojums ir summa, kuru pamatlīdzekļa vērtības dzēšanai pakāpeniski iekļauj iestādes faktiskajās izmaksās pamatlīdzekļa lietderīgās lietošanas laikā. Jūrmalas pilsētas pašvaldība aprēķinot pamatlīdzekļu nolietojumu, grāmatvedības uzskaitē pielieto lineāro metodi un aprēķina nolietojumu pa pārskata periodiem - ceturkšņiem. Nolietojuma summu aprēķina *euro* un *centos*. Pamatlīdzekļu nolietojumu sāk aprēķināt ar nākamā mēneša pirmo datumu pēc pamatlīdzekļa nodošanas ekspluatācijā un beidz aprēķināt ar nākamā mēneša pirmo datumu pēc pamatlīdzekļa ekspluatācijas izbeigšanas vai ar izslēgšanas datumu. Nolietojumu turpina rēķināt arī remontu un rekonstrukciju laikā. Remontu un rekonstrukciju izmaksas pievieno pamatlīdzekļu sākotnējai vērtībai. Pamatlīdzekļiem pēc rekonstrukcijas, uzlabošanas vai atjaunošanas nolietojumu aprēķina atlikušajā vai pārskatītajā lietderīgās lietošanas laikā un to rēķina no atlikušās jeb uzskaites vērtības. Īpašumā un valdījumā esošiem pašvaldību nekustamajiem īpašumiem, kas nodoti turējumā pašvaldību kapitālsabiedrībām vai ostu pārvaldēm, turpina aprēķināt nolietojumu pamatlīdzekļu atlikušajā lietderīgās lietošanas laikā.

Pamatlīdzekļiem, kurus iegādājas saskaņā ar finanšu nomas nosacījumiem, nolietojumu rēķina pēc tādiem pašiem noteikumiem, kādi piemērojami pārējiem īpašumā esošiem tās pašas grupas aktīviem.

Bilancē iekļautajiem pamatlīdzekļiem ar neierobežotu lietošanas laiku – zemei, bioloģiskajiem un pazemes aktīviem, kultūras un dabas pieminekļiem, bibliotēku fondiem, kultūras un mākslas priekšmetiem, dārgakmeņiem, dārgmetāliem un to izstrādājumiem, vērtslietām un valsts aizsargājamo kultūras pieminekļu sarakstā iekļautajiem kultūras pieminekļiem, nolietojumu neaprēķina.

Analītiskajā uzskaitē nodala vienos grāmatvedības kontos uzskaitītos pamatlīdzekļus, kuriem aprēķina nolietojumu, no pamatlīdzekļiem, kuriem neaprēķina nolietojumu.

Ja pamatlīdzekļa sākotnējā vērtība ir pilnīgi norakstīta kā nolietojums, bet pamatlīdzekli turpina lietot, nolietojuma aprēķināšanu pārtrauc, bet pamatlīdzekli saglabā uzskaitē.

Pamatlīdzekļu atsavināšana - atsavināšanai (izņemot nodošanu bez atlīdzības budžeta iestādēm) paredzētos ilgtermiņa ieguldījumus līdz to atsavināšanai uzskaita apgrozāmo līdzekļu sastāvā, līdz brīdim, kad tiek izpildītas visi ar šo darījumu saistītie pušu pienākumi. Ilgtermiņa ieguldījumus uzskaita kā atsavināšanai paredzētus, ja tie pašreizējā stāvoklī ir pieejami tūlītējai atsavināšanai un pakļauti normatīvajos aktos noteiktajiem atsavināšanas nosacījumiem un to atsavināšana ir ticama (pamatota ar normatīvo aktu vai iestādes vadības lēmumu, uzsākts atsavināšanas process un ir pārliecība par tā pabeigšanu gada laikā no šī procesa uzsākšanas dienas).

Katra pārskata perioda (finanšu gada, ja normatīvajos aktos par pārskatu sagatavošanu nav noteikts citādi) beigās pārbauda, vai nav samazinājusies aktīva vērtība. Atsavināšanai paredzētos aktīvus gada beigās apgrozāmo līdzekļu sastāvā novērtē atbilstoši to zemākajai vērtībai, uzskaites (atlikušo) vērtību salīdzinot ar patieso vērtību (atskaitot atsavināšanas izmaksas).

Jūrmalas pilsētas pašvaldība pārskata perioda beigās izvērtēja pazīmes, kuras varētu liecināt par ilgtermiņa ieguldījumu vērtības būtisku samazinājumu:

- ievērojami samazinājies vai nepastāv pieprasījums pēc pakalpojuma, kuru sniedz iestāde, lietojot attiecīgo ilgtermiņa ieguldījumu;
- pieņemts valdības vai pašvaldības lēmums, kas rada būtiskas negatīvas izmaiņas iestādes darbībā;
- ilgtermiņa ieguldījums ir novecojis vai fiziski bojāts;
- ilgtermiņa ieguldījuma paredzētajā lietojumā notikušas būtiskas ilgtermiņa izmaiņas, kas negatīvi ietekmē iestādes darbību;
- pieņemts lēmums apturēt ilgtermiņa ieguldījuma izveidošanu pirms tā pabeigšanas vai nodošanas lietošanā (ekspluatācijā).

Aktīvu vērtības samazinājums netiek izvērtēts mežaudzēm un kadastrālajā vērtībā atzītiem ilgtermiņa ieguldījumiem, bioloģiskajiem un pazemes aktīviem, kultūras un dabas pieminekļiem, bibliotēku fondiem, kultūras un mākslas priekšmetiem, dārgakmeņiem, dārgmetāliem un to izstrādājumiem, vērtslietām un valsts aizsargājamo kultūras pieminekļu sarakstā iekļautajiem kultūras pieminekļiem.

Jūrmalas pilsētas pašvaldības inventarizācijas komisija veicot 2016.gada slēguma ilgtermiņa ieguldījumu inventarizāciju novērtēja, vai:

- pastāv pazīmes, kas minētas iepriekš un tās norāda uz ilgtermiņa ieguldījumu vērtības samazinājumu;
- ilgtermiņa ieguldījumu vērtības samazinājums ir būtisks.

Atbilstoši Jūrmalas pilsētas pašvaldības grāmatvedības uzskaites politikai par ilgtermiņa ieguldījumu vērtības būtisku samazinājumu uzskata:

- ilgtermiņa ieguldījuma (pamatlīdzekļa vienas vienības) uzskaites vērtību, kas pārsniedz 50% no tā sākotnējās vērtības;
- katras nepabeigtās būvniecības izveidošanas izmaksas pārsniedz 10% no pamatlīdzekļu (grupas) uzskaites vērtības uz inventarizācijas veikšanas datumu.

Ja inventarizācijas komisija konstatēja, ka ilgtermiņa ieguldījumu vērtībai ir būtisks samazinājums, komisijas priekšsēdētājs to atspoguļoja kopsavilkuma inventarizācijas sarakstā pie pārskata gada slēguma inventarizācijas un informāciju par šiem ilgtermiņa ieguldījumiem iesniedza iestādes vadītājam turpmāko norādījumu sniegšanai.

Ja inventarizācijas komisija konstatēja, ka nepastāv neviena no pazīmēm, kas norāda uz ilgtermiņa ieguldījumu vērtības būtisku samazinājumu, to atspoguļo inventarizācijas kopsavilkuma sarakstos par pārskata gada materiālo vērtību slēguma inventarizāciju.

Saskaņā ar inventarizācijas komisijas iesniegtajiem inventarizācijas aktiem par patiesās vērtības noteikšanu Jūrmalas pilsētas pašvaldības grāmatvedības uzskaites reģistros tika veikti atbilstoši ieraksti.

Pamatojoties uz iepriekš minēto Jūrmalas pilsētas pašvaldības bilancē esošie ilgtermiņa ieguldījumi ir uzskaitīti atgūstamajā vērtībā.

2.3. Ilgtermiņa finanšu ieguldījumi.

Jūrmalas pilsētas pašvaldības bilancē līdzdalību radniecīgo (pašvaldības īpatsvars pamatkapitālā virs 50 %) un asociēto (pašvaldības īpatsvars pamatkapitālā no 20 % līdz 50 %) kapitālsabiedrību kapitālos novērtē un norāda saskaņā ar pašu kapitāla metodi, par pamatu izmantojot kapitālsabiedrību 2016.gada auditētajos pārskatos norādītos pašu kapitāla datus. Ja kapitālsabiedrības finanšu pārskats par pārskata gadu nav pieejams, izmanto pēdējo pieejamo finanšu pārskatu un līdzdalības vērtības izmaiņas koriģē par veiktajiem darījumiem un citām izmaiņām, kas notikušas laikposmā starp pēdējā pieejamā kapitālsabiedrības finanšu pārskata datumu un datumu, kad finanšu pārskatu sagatavo kapitāldaļu turētājs.

Pārējos finanšu ieguldījumus (pašvaldības īpatsvars pamatkapitālā līdz 20 %), uzskaita to iegādes vērtībā saskaņā ar izmaksu metodi.

Pārskata gadā ieguldījumu uzskaites vērtība tiek palielināta, pamatojoties uz Jūrmalas pilsētas domes lēmumiem par kapitālsabiedrības pamatkapitāla palielināšanu gadījumos, kad:

- Jūrmalas pilsētas pašvaldība ir nodevusi kapitālsabiedrībai kā mantisko ieguldījumu pašvaldības bilancē uzskaitīto nekustamo un kustamo īpašumu;
- Jūrmalas pilsētas pašvaldība ir pārskaitījusi sabiedrībai naudas līdzekļus kā ieguldījumu naudā.

Jūrmalas pilsētas pašvaldības kapitāla daļa, kura iegūta, veicot mantisko ieguldījumu, tiek noteikta atbilstoši aktīva patiesajai vērtībai. Jūrmalas pilsētas pašvaldības bilancē uzskaitītie nekustamā īpašuma objekti pirms mantiskā ieguldījuma veikšanas tiek novērtēti atbilstoši normatīvajiem aktiem par Valsts un pašvaldību mantas atsavināšanu.

Kapitāla līdzdalības daļas vērtības pieaugumu vai samazinājumu kapitālsabiedrības pašu kapitālā pārskata gadā uzskaita kā pārskata gada ieņēmumus vai izdevumus un izmaiņas ilgtermiņa finanšu ieguldījumos. Ja kapitālsabiedrībai ir negatīva pašu kapitāla vērtība, budžeta iestādes ieguldījumu šajā kapitālsabiedrībā samazina līdz nullei un turpmāk zaudējumus no ieguldījuma kapitālsabiedrībā neatzīst. Ja kapitālsabiedrības pašu kapitālā ir notikušas izmaiņas, kas netika iekļautas kapitālsabiedrības peļņas vai zaudējuma aprēķinā (kapitālsabiedrības reorganizācija, aktīvu pārvērtēšana, ko uzreiz iekļauj kapitālsabiedrības pašu kapitālā), vērtības izmaiņas iekļauj budžeta iestādes pašu kapitālā pārējās rezervēs, kā arī uzskaita kā izmaiņas ilgtermiņa finanšu aktīvos.

Saskaņā ar 2012.gada 25.septembra LR MK noteikumu Nr.643 "Kārtība, kādā ministrijas un centrālās valsts iestādes, kā arī pašvaldības apkopo kapitālsabiedrību finanšu pārskatus un finanšu informāciju" nosacījumiem tiek veikts izvērtējums par kapitālsabiedrības finansiālās darbības ietekmi uz budžeta iestādes izdevumiem nākotnē. Izvērtējuma gaitā par kapitālsabiedrību finansiālās darbības ietekmi uz budžeta iestādes izdevumiem tiek noteikts nepieciešamais finansējums trīs gadiem sadalījumā pa finansējuma avotiem, lai segtu kapitālsabiedrību negatīvo naudas plūsmu vai deleģēto funkciju veikšanai nepieciešamā finansējuma apmēru.

2.4. Krājumi.

Krājumu uzskaitē pielieto FIFO metodi. Apgrozāmo līdzekļu atlikumu novērtēšanas metodes maiņa salīdzinot ar iepriekšējo pārskata gadu, nav notikusi. Analītiskajā uzskaitē krājumi un inventārs uzskaitīti pēc to nosaukumiem, vērtības un materiāli atbildīgajām personām.

Inventāra sastāvā uzskaita budžeta iestādes inventāru, kura vērtība ir nebūtiska (līdz 213 EUR par vienu vienību) un kas pēc savām funkcijām neatšķiras no pamatlīdzekļiem, bet kuru lietošanas laiks ir plānots īsāks par gadu no iegādes brīža. Inventāra sastāvā uzskaita arī apģērbus, apavus, mīksto inventāru, kuru lietošanas termiņš var būt ilgāks par gadu un vērtība zem 213 EUR par vienu vienību.

Inventāra uzskaitē iestāde piemēro operatīvā daudzuma uzskaiti, kura nosaka:

- iegādājoties jaunu inventāru, saņemot jaunu dokumentu par inventāra iegādes vērtību palielina inventāra kontu un saistību kontu;
- kontā inventārs naudas vienībā tiek uzskaitīts līdz brīdim kad tas tiek nodots atbildīgās personas lietošanā. Nododot lietošanā inventāru par inventāra vērtību tiek samazināts inventāra konts un palielināts attiecīgo izdevumu konts, saglabājot uzskaitē inventāra kartiņu un nodrošinot inventāra operatīvā daudzuma uzskaiti (fiziskās vienībās);
- operatīvā daudzuma uzskaites inventārs (fiziskās vienībās) tiek pārcelts zembilances uzskaitē ar skaitu;
- fiziski nolietots inventārs no operatīvā daudzuma uzskaites tiek izslēgt ar aktu „Akts par inventāra norakstīšanu no operatīvā daudzuma uzskaites”.

Operatīvā daudzuma uzskaitē netiek piemērota Valsts stratēģiskajām rezervēm, speciālam un militārajam inventāram.

Atsavināšanai (izņemot nodošanu bez atlīdzības budžeta iestādēm) paredzētos aktīvus uzskaita apgrozāmo līdzekļu sastāvā to atlikušajā vērtībā. Krājumus uzskaita kā atsavināšanai paredzētus, ja tie pašreizējā stāvoklī ir pieejami tūlītējai atsavināšanai un pakļauti normatīvajos aktos noteiktajiem atsavināšanas nosacījumiem un to atsavināšana ir ticama (pamatota ar normatīvo aktu vai iestādes vadības lēmumu, uzsākts atsavināšanas process un ir pārliecība par tā pabeigšanu gada laikā no šī procesa uzsākšanas dienas).

Krājumiem, kuri pēc savām funkcijām neatšķiras no pamatlīdzekļiem, bet neatbilst pamatlīdzekļu sākotnējās vērtības atzīšanas kritērijam un, kuri nav nodoti lietošanā, vērtības samazinājumu nosaka, ja:

- krājumi ir bojāti, pilnīgi vai daļēji novecojuši un uz inventarizācijas brīdi nav norakstīti;
- krājumi iegādāti iepriekšējos pārskata gados un krājumu tirgus cena ir kļuvusi zemāka par to iegādes cenu;
- krājumi, kuri paredzēti izplatīšanai bez maksas vai par minimālu samaksu, izgatavošanas, aizvietošanas izmaksas ir zemākas par to iegādes vērtību.

2.5. Prasības, tai skaitā uzkrājumu nedrošām prasībām izveidošanas pamatprincipi aprēķina metodes.

Debitoru parādi rodas, pārdodot produkciju vai pakalpojumu un nesaņemot samaksu par to. Debitoru parādi ir īstermiņa saistības, kas kārojamas gada laikā.

Norēķinos par debitoru prasībām tiek uzskaitīti norēķini gan ar juridiskām, gan ar fiziskām personām. Grāmatvedības reģistros debitori tiek uzskaitīti to rašanās brīdī, iegrāmatošanas periodā ir veicami norēķini par pievienotās vērtības nodokli, ja darījums ir apliekams ar pievienotās vērtības nodokli.

Ja samaksa par Jūrmalas pilsētas pašvaldības sniegtajiem maksas pakalpojumiem ir saņemta pirms pakalpojumu sniegšanas atbilstoši izrakstītajam avansa rēķinam (tāme), tad avansa rēķins samaksas saņemšanas brīdī tiek iekļauts iestādes prasību, ieņēmumu un pievienotās vērtības nodokļa (ja pakalpojums ir apliekams ar pievienotās vērtības nodokli) grāmatvedības kontos. Neapmaksātie avansa rēķini (tāmes) tiek uzskaitīti zembilances uzskaitē.

Ne retāk kā vienu reizi gadā tiek veikta savstarpējo norēķinu salīdzināšana ar analītiskajā uzskaitē esošajiem iestādes debitoriem.

Jūrmalas pilsētas pašvaldība pārskata perioda beigās izvērtē prasības un samaksātos avansus un uzskata tos par nedrošiem (šaubīgiem), ja:

- prasību apmaksas vai avansu nosacījumu izpildes termiņš ir nokavēts 90 dienas un vairāk;
- pastāv strīds par prasību aprēķinu, atmaksu vai līguma izpildi, par kuru veikts avansa maksājums;
- ierosināts debitora maksātnespējas process;
- ierosināts debitora tiesiskās aizsardzības process;
- ierosināts debitora ārpusstiesas tiesiskās aizsardzības process;
- iestādes rīcībā ir zvērināta tiesu izpildītāja sastādīts akts par piedziņas neiespējamību;
- debitora darbība apturēta, pamatojoties uz nodokļu administrācijas lēmumu.

Nedrošie (šaubīgie) debitori tiek uzskaitīt atsevišķā kontā.

Uzkrājumu veidošana nedrošiem (šaubīgiem) debitoru parādiem un avansa maksājumiem.

Prasībām (debitoriem) un samaksātajiem avansiem, kuri klasificēti kā nedroši (šaubīgi), Jūrmalas pilsētas pašvaldība veido uzkrājumus apšaubāmās summas apmērā. Uzkrājumus veido konkrētam nedrošam (šaubīgam) debitoram un nedrošam samaksātajam avansam atkarībā no saistību izpildes kavēto dienu skaita atbilstoši likumdošanā noteiktajam uzkrājumu apmērām.

Izvērtējot nedrošos (šaubīgos) debitorus un nedrošus samaksātos avansus uzkrājumus prasībām veido sekojošā apmērā:

- ja parāda samaksas termiņš nokavēts 91-180 dienas, uzkrājumus veido 25 procentu apmērā no parādu vērtības;
- ja parāda samaksas termiņš nokavēts 181-270 dienas, uzkrājumus veido 50 procentu apmērā no parādu vērtības;
- ja parāda samaksas termiņš nokavēts 271-365 dienas, uzkrājumus veido 75 procentu apmērā no parādu vērtības.

Ja pārskata perioda beigās izvērtējot samaksātos avansus un prasības tiek konstatētas, ka ir ierosināts debitora maksātnespējas process, ierosināts debitora tiesiskās aizsardzības process, ierosināts debitora ārpusstiesas tiesiskās aizsardzības process, iestādes rīcībā ir zvērināta tiesu izpildītāja sastādīts akts par piedziņas neiespējamību, debitora darbība apturēta, pamatojoties 00000130000_GRPO_280417_00; Jūrmalas pilsētas pašvaldības grāmatvedības uzskaites pamatprincipu apraksts

uz nodokļu administrācijas lēmumu, vai ka avansu nosacījumu izpildes termiņš ir kavēts vairāk kā 365 dienas, uzkrājumus veido uzreiz nedrošās (šaubīgās) summas apmērā.

Pārskata perioda beigās no bilances tiek norakstītas prasības un izveidotie uzkrājumi, iekļaujot tās prasības apmēru zembilances uzskaitē līdz norakstīšanas brīdim, ja tiek konstatēta viena no zemāk minētām pazīmēm:

- ir pabeigts debitora maksātnespējas process;
- debitors ir izslēgts no Uzņēmumu reģistra reģistriem un, ja to paredz Komerclikums, iestājas kreditoru prasību tiesību noilgums;
- debitors ir miris un nav iespējams no mantiniekiem piedzīt parādus un uz šī debitora vārda nav reģistrēts nekustamais īpašums;
- ir stājies spēkā tiesas nolēmums par debitora atbrīvošanu no atlikušajām saistībām, kas norādītas maksātnespējīgās fiziskās personas saistību dzēšanas plānā, pabeidzot saistību dzēšanas procedūru;
- ir izbeigts tiesiskās aizsardzības process pēc tiesiskās aizsardzības procesa pasākumu plāna izpildes, kurā ar vai bez nodokļu administrācijas piekrišanas tiesa ir apstiprinājusi pamatparāda un/vai nokavējuma naudas un/vai soda naudas samazināšanu vai dzēšanu;
- ir attiecīgs tiesas spriedums un /vai citi dokumenti, kas apliecina, ka, lai gan ir veikti visi pasākumi parāda atgūšanai, parāds nekad netiks atmaksāts, vai ja lēmums par nodokļa parādu piedziņu nav izpildīts triju gadu laikā un nodokļu administrācija ir sastādījusi aktu par piedziņas neiespējamību vai tās rīcībā ir zvērināta tiesu izpildītāja sastādīts akts par piedziņas neiespējamību;
- iestāties prasības piedziņas noilgums;
- debitora saimnieciskā darbība ir izbeigta.

Saskaņā ar Latvijas Republikas Civillikumu, šaubīgie debitoru parādi tiek saglabāti uzskaitē 10 gadus.

Nedrošas (šaubīgas) prasības drīkst norakstīt no Jūrmalas pilsētas pašvaldības bilances, zembilances uzskaites tikai pamatojoties uz attiecīgu Jūrmalas pilsētas domes lēmumu.

Prasību atlikumus bilancē norāda neto vērtībā, kas aprēķināta, no šo prasību uzskaites vērtības atskaitot nedrošiem (šaubīgiem) parādiem izveidotos uzkrājumus.

Aprēķinātās kavējuma naudas uzskaita zembilancē no dienas, kad budžeta iestādei rodas likumīgas tiesības piedzīt attiecīgo naudu. Saņemto kavējuma naudu uzskaita kā ieņēmumus dienā, kad to ieskaita budžeta iestādes norēķinu kontā.

2.6. Nākamo periodu izdevumi.

Jūrmalas pilsētas pašvaldības samaksāto priekšapmaksu par konkrētiem pakalpojumiem, kurus saņems nākamajos (pārskata periodam sekojošos) periodos un kuru apjoms ir precīzi noteikts, atzīst kā nākamo periodu izdevumus.

Jūrmalas pilsētas pašvaldība nākamo periodu izdevumu kontā atzītos maksājumus iekļauj pamatdarbības izdevumos pēc uzkrāšanas principa, izdevumus atzīstot periodā, uz kuru tie attiecas. Izdevumus atzīst tad, kad Jūrmalas pilsētas pašvaldība ir saņēmusi pakalpojumu. Nākamo periodu izdevumus noraksta reizi pārskata periodā.

Ja pakalpojumus, par kuriem iepriekš bija samaksāts, saņem pa daļām vai vairāku mēnešu garumā, samaksātos nākamo periodu izdevumus Jūrmalas pilsētas pašvaldība uzskaita attiecīgajā pamatdarbības izdevumu kontā pa daļām. Izdevumos atzīstamā summa ir tā nākamo periodu izdevumu daļa, kas proporcionāli attiecas uz konkrēto periodu.

Nākamo periodu izdevumu sastāvā Jūrmalas pilsētas pašvaldība uzskaita arī normatīvajos aktos noteiktajā kārtībā aprēķināto un samaksāto darba samaksu Jūrmalas 00000130000_GRPO_280417_00; Jūrmalas pilsētas pašvaldības grāmatvedības uzskaites pamatprincipu apraksts

pilsētas pašvaldība darbiniekiem par nākamajiem periodiem un aprēķinātās sociālās apdrošināšanas iemaksas par samaksāto darba samaksu.

Samaksātos avansus klasificē tās aktīvu grupas sastāvā, par kuriem avansi maksāti. Atsevišķi izdala avansus nemateriālajiem ieguldījumiem, avansus pamatlīdzekļu iegādei, avansus finanšu ieguldījumiem un avansus krājumiem. Pārējos avansus klasificē kopā ar īstermiņa aktīvu daļu.

Jūrmalas pilsētas pašvaldības grāmatvedības uzskaitē nav konstatēti avansu maksājumi, kuru izpildes termiņš saskaņā ar noslēgtajiem līgumiem ir kavēts līdz ar to uzkrājumi nedrošiem avansa maksājumiem nav veidoti.

2.7. Nauda un naudas ekvivalenti.

Jūrmalas pilsētas pašvaldība uzskaita atsevišķi naudu kasē un norēķinu kontos, sadalījumā pa budžetu veidiem, kā arī tos naudas līdzekļus, kas nav Jūrmalas pilsētas pašvaldība īpašums, bet uz noteiktu laiku atrodas Jūrmalas pilsētas pašvaldība kasē vai kontos. Jūrmalas pilsētas pašvaldībā skaidrās naudas kases limits ir noteikts katras padotības iestādes grāmatvedības uzskaites kārtībā atsevišķi.

Jūrmalas pilsētas pašvaldība kontā "Nauda ceļā" norāda datus par darījumiem:

- skaidras naudas iemaksu no budžeta iestādes kases tās norēķinu kontā, ja naudas summa pārskata datumā nav ieskaitīta norēķinu kontā;
- tiešsaistes maksājumu (POS terminālu) iemaksu norēķinu kontā, ja naudas summa pārskata datumā nav ieskaitīta norēķinu kontā;
- Jūrmalas pilsētas pašvaldība naudas pārskaitījumu darījuma partnerim, ja darījumu pamatojošos dokumentos noteikts, ka apmaksā ir veikta brīdī, kad nauda saņemta darījuma partnera norēķinu kontā (pārskaitījums veikts no attiecīgās budžeta iestādes norēķinu konta, bet naudas līdzekļi nav saņemti darījuma partnera norēķinu kontā).

2.8. Pašu kapitāls.

Pašu kapitāls (neto aktīvs) ir budžeta iestādes aktīvu atlikusī daļa pēc visu tās saistību atskaitīšanas. Pašu kapitālu veido:

- ilgtermiņa ieguldījumu pārvērtēšanas rezerves;
- pārējās rezerves;
- iepriekšējo gadu budžeta izpildes rezultāts;
- pārskata gada budžeta izpildes rezultāts.

Pārējās rezervēs tiek atzīts :

- ja notiek finanšu ieguldījumu novērtēšana saskaņā ar pašu kapitāla metodi un kapitālsabiedrībai pašu kapitālā ir tādas izmaiņas, kuras nenorāda šīs kapitālsabiedrības peļņas vai zaudējuma aprēķinā;
- mežaudžu sākotnējās atzīšanas vērtības līdz 2008.gada 31.decembrim budžeta iestādes uzskaitē atbilstoši Meža valsts reģistra datiem, kā tas bija noteikts 2005.gada 15.novembra Ministru kabineta noteikumu Nr.867 "Kārtība, kādā budžeta iestādes kārtu grāmatvedības uzskaiti" 112.¹punktā.

Iepriekšējo pārskata gadu budžeta izpildes rezultātu un pārskata gada budžeta izpildes rezultātu uzskaita sadalījumā pa budžetu veidiem. Budžeta gada izpildes rezultātu aprēķina kā pārskata gada faktisko ieņēmumu un faktisko izdevumu starpību, Izpildes rezultātu aprēķina par katru budžetu atsevišķi. Pārskata perioda beigās slēdz visus pārskata gada ieņēmumu un izdevumu kontus atbilstoši budžeta veidiem.

2.9. Kreditori.

Kreditori ir budžeta iestādes pašreizējās saistības (pienākumi), kuras radušās pagātnes notikumu (darījumu) rezultātā un kuru apmaksai budžeta iestādei vajadzēs lietot tās resursus (piemēram, naudas samaksa, citu aktīvu nodošana, pakalpojumu sniegšana).

Saistības pret kreditoriem tiek iedalītas ilgtermiņa un īstermiņa saistībās.

Ilgtermiņa saistības ir saistības, kuru atmaksa paredzēta vēlāk nekā pēc gada no bilances datuma. Īstermiņa saistības ir saistības, kuru atmaksa paredzēta gada laikā no bilances datuma.

Pārskata perioda (gada) beigās budžeta iestāde aprēķina un atsevišķi norāda saistību īstermiņa un ilgtermiņa daļas.

Jūrmalas pilsētas pašvaldības kreditoru sastāvā atspoguļoti norēķini par aizņēmumiem un uzkrātām saistībām, parādi ar piegādātājiem un darbuņēmējiem, norēķini par darba samaksu, norēķini par nodokļiem (ienākumu nodoklis, sociālais nodoklis, pievienotās vērtības nodoklis, kuri jāpārskaita nākamā gada janvāra mēnesī pēc pārskata gada beigām), norēķini par nākamo periodu ieņēmumiem un avansā saņemtajiem transfertiem Eiropas Savienības politiku instrumentu un pārējās ārvalstu finanšu palīdzības finansētājiem projektiem (pasākumiem).

Kreditoru parādi tiek saskaņoti, noformējot un apstiprinot savstarpējos norēķinu salīdzināšanās

2.10. Uzkrātās saistības, to aprēķināšanas metodes un principi.

Pārskata perioda beigās Jūrmalas pilsētas pašvaldība uzkrātās saistības atzīst, ja saistību lielums un apmaksas termiņi ir samērā precīzi aprēķināmi. Uzkrāto saistību summu nosaka saskaņā ar noslēgtajiem līgumiem, tāmēm, saņemtajiem attaisnojuma dokumentiem vai pēc iepriekšējās pieredzes par izdevumu apmēru. Aprēķināto summu iegrāmāto pamatdarbības izdevumos un uzkrātajās saistībās. Ja nākamajos periodos nepieciešams samazināt iepriekš aprēķināto uzkrāto saistību summu, samazina iepriekš izveidotos izdevumus un uzkrātās saistības.

Uzkrājumus neizmantotajam un papildatvaļinājumam izveido pēc speciālā uzkrāšanas principa. Veidojot uzkrājumus darbinieku neizmantoto atvaļinājumu un papildatvaļinājumu izmaksām, Jūrmalas pilsētas pašvaldība izvērtē informāciju par katra darbinieka neizmantotā atvaļinājuma periodu un ikgadējo darbinieku novērtēšanu. Lai noteiktu uzkrājuma summu neizmantoto un papildatvaļinājumu izmaksām, veic šādu aprēķinu – katra darbinieka neizmantotā un papildatvaļinājumu dienu skaitu pēc stāvokļa uz pārskata perioda beigām (gada) reizina ar darbinieka dienas vidējo darba izpeļņu par pēdējiem sešiem mēnešiem. Aprēķinātajai summai papildus aprēķina darba devēja valsts obligāto sociālo apdrošināšanu iemaksu apmēru.

Bez tam, Jūrmalas pilsētas pašvaldības budžeta iestādes pārskata perioda beigās izvērtē visas papildus darbiniekam paredzamās izmaksas (piem., atvaļinājuma pabalsts u.c.), kas noteiktas ārējos un iekšējos normatīvajos aktos. Izmaksām, kas attiecas uz pārskata periodu, bet nav veiktas pārskata periodā, izveido uzkrājumus par pamatu ņemot sekojošas aplēses:

- darbinieku vidējo mēneša faktisko izpeļņu, kas aprēķināta pārskata gada faktiskos izdevumus grāmatvedības uzskaites kontā "Darba samaksa" attiecinot pret pārskata gada mēnešu skaitu;
- atvaļinājuma pabalstu uzkrājumu aprēķina darbinieku vidējo mēneša faktisko izpeļņu reizinant ar vidējo uzkrājumu procentu apmēru $((45\% + 50\%) / 2 = 47.50\%)$;
- atvaļinājuma pabalstu apmērs tiek veidots par sešiem mēnešiem, izvērtējot to, ka darbinieki darba attiecības uzsākuši dažādos laika periodos.

2.11. Finanšu noma (līzings).

Pamatlīdzekļus, kurus Jūrmalas pilsētas pašvaldība iegādājas saskaņā ar finanšu nomas (līzinga) nosacījumiem, nolietojumu rēķina atbilstoši tādiem pašiem noteikumiem, kādi piemērojami pārējiem īpašumā esošiem tās pašas grupas aktīviem.

Izdevumus par nomu uzskaita atbilstoši nomas darījuma klasifikācijai. Jūrmalas pilsētas pašvaldība finanšu nomas (līzings), nomas termiņa sākumā atzina nomāto aktīvu ilgtermiņa ieguldījumu sastāvā, kā arī ilgtermiņa un īstermiņa saistības veicamo nomas maksājumu summās, kas vienādas ar nomātā aktīva patieso vērtību.

Jūrmalas pilsētas pašvaldība finanšu nomas (līzinga) procentu maksājumus atzīst Jūrmalas pilsētas pašvaldības finanšu izdevumos saskaņā ar uzkrāšanas principu, procentu izdevumus atzīstot periodā, kad tie radušies, neatkarīgi no tā, vai nauda ir samaksāta. Naudas samaksas dienā tos attiecina uz bilancē iepriekš uzkrātajām procentu saistībām.

2.12. Nākamo periodu ieņēmumi.

Jūrmalas pilsētas pašvaldība ieņēmumus par konkrētiem pakalpojumiem, kas saņemti pirms pārskata perioda slēgšanas datuma, bet attiecas uz nākamajiem (pārskata periodam sekojošiem) periodiem, uzskaita kā nākamo periodu ieņēmumus. Ja nomas līgumā (telpu, zemes u.c.) noteikts, ka nomnieks maksā nomas maksu vienu reizi ceturksnī, tad pārskata gada beigās iznomātāja grāmatvedībā, izrakstot rēķinu, faktiskajos ieņēmumos tiek iekļauta summa, kas attiecas uz pārskata periodu, ieņēmumi, kas attiecas uz nākamo pārskata periodu tiek attiecināti kontā nākamo periodu ieņēmumi.

Saņemot finansiālo atbalstu, dāvinājumus un ziedojumus, kuru izlietojums saskaņā ar līgumu vai vienošanos noteikts izdevumu kompensēšanai citos pārskata periodos, palielina nākamo periodu ieņēmumus.

Nākamo periodu ieņēmumos atzītos maksājumus iekļauj ieņēmumu un izdevumu pārskatā pēc uzkrāšanas principa, ieņēmumus atzīstot periodā, uz kuru tie attiecas. Attiecīgi ieņēmumus atzīst dienā, kad budžeta iestāde ir sniegusi pakalpojumu vai piegādājusi darījumā paredzēto aktīvu vai atbilstoši sniegtā pakalpojuma apjomam ne retāk kā reizi pārskata periodā.

2.13. Transfertu uzskaitē.

Jūrmalas pilsētas pašvaldība saņemot transfertus mērķdotācijām pašvaldību izglītības iestāžu pedagogu darba samaksai un sociālās apdrošināšanas iemaksām uzskaita, ievēro šādus nosacījumus:

transferta pārskaitījuma dienā saņemot transferta pārskaitījumu, palielina naudas līdzekļu atlikumu un atzīst pamatdarbības ieņēmumus no saņemtajiem transfertiem. Pārskata gada beigās budžeta iestāde, kas saņēmusi transferta pārskaitījumu, bet nav saņēmusi apstiprinājumu par attaisnotajiem (atzītiem) izdevumiem vai izlietojusi saņemto transfertu saskaņā ar uzkrāšanas principu, koriģē pārskata perioda pamatdarbības ieņēmumus un atzīst avansā saņemtos transfertus neizlietotās un neapstiprinātās summas apmērā, par to informējot budžeta iestādi, kas veikusi transferta pārskaitījumu, normatīvajos aktos par pārskatu sagatavošanu noteiktajos termiņos savstarpējo darījumu salīdzināšanai. Nākamā pārskata gada sākumā samazina avansā saņemtos transfertus un atzīst pārskata perioda pamatdarbības ieņēmumus.

Jūrmalas pilsētas pašvaldība saņemot transfertu pārskaitījumu avansā atzīst avansā saņemto transfertu un uzskaita nākamo periodu ieņēmumu postenī līdz brīdim kad tiek iesniegta atskaite par piešķirtā finansējuma izlietojumu par ko saņemts atzinums par deklarētajiem faktiskajiem izdevumiem. Atbilstoši atzinumam par deklarētajiem faktiskajiem

izdevumiem Jūrmalas pilsētas pašvaldība samazina saņemto avansu un atzīst pārskata perioda pamatdarbības ieņēmumus.

Jūrmalas pilsētas pašvaldība, kas saskaņā ar normatīvajiem aktiem budžeta un finanšu jomā veic transfertu pārskaitījumu avansā, atzīst avansā pārskaitītos transfertus un uzskaita nākamo periodu izdevumu postenī līdz brīdim, kad tiek iesniegta atskaite par piešķirtā finansējuma izlietojumu par ko saņemts atzinums par deklarētajiem faktiskajiem izdevumiem. Atbilstoši atzinumam par deklarētajiem faktiskajiem izdevumiem Jūrmalas pilsētas pašvaldība samazina avansa maksājumu un atzīst pārskata perioda pamatdarbības izdevumus.

2.14. Ieņēmumu atzīšana.

Jūrmalas pilsētas pašvaldība ieņēmumus uzskaita pēc uzkrāšanas principa, kas nosaka, ka ieņēmumus atzīst periodā, kad tie radušies, neatkarīgi no tā, vai nauda saņemta. Ieņēmumus ārvalstu valūtā konvertē un uzskaita *euro* to atzīšanas dienā. Ieņēmumus, kas rodas no valūtas kursu atšķirībām ieņēmumu atzīšanas dienā un naudas saņemšanas dienā, uzskaita kā ieņēmumus vai zaudējumus no valūtas kursu svārstībām.

Jūrmalas pilsētas pašvaldība ieņēmumus uzskaita atbilstoši normatīvajos aktos noteiktajai budžetu ieņēmumu klasifikācijai piesaistot tam attiecīgo budžetu projektu modulārajā grāmatvedības uzskaites sistēmā „Ozols”.

Izrakstot rēķinu par sniegtajiem pakalpojumiem vai preču piegādi ieņēmumus un prasības atzīst rēķina izrakstīšanas dienā vai avansa rēķina apmaksas dienā. Reģistrējot ieņēmumus, tiek atskaitīts pievienotās vērtības nodoklis, ja iestādes sniegtie pakalpojumi, preču piegāde tiek aplikta ar pievienotās vērtības nodokli atbilstoši likumdošanas prasībām.

Ja skaidru naudu iemaksā Jūrmalas pilsētas pašvaldība kasē bez iepriekš izrakstīta rēķina, tad ieņēmumus atzīst, pamatojoties uz dokumentu, kurā uzskaita dienas ieņēmumus – kases ieņēmumu orderi.

Ja skaidru naudu iemaksā budžeta iestādes kasē un ja tie iepriekš nav atzīti kā ieņēmumi, tad ieņēmumus atzīst dienas beigās ar kases ieņēmumu orderi, pamatojoties uz kases aparāta dienas atskaiti.

Saņemot dāvinājumā (ziedojumā) ilgtermiņa ieguldījumu to uzskaita attiecīgā aktīvu grupā, saņemšanas, novērtēšanas vai vērtības apstiprināšanas dienā atzīstot pārskata perioda pamatdarbības vai nākamo periodu ieņēmumus (pamatlīdzekļiem, kuru lietošanas laiks ir ierobežots) tādā vērtībā, kāda noteikta ar dāvinājumu (ziedojumu) saņemšanu saistītajos dokumentos vai kādā novērtēti attiecīgie dāvinājumi (ziedojumi).

Jūrmalas pilsētas pašvaldība pašu ieņēmumus veido iestādes sniegtajiem maksas pakalpojumiem.

Soda naudu un nokavējuma naudas ieņēmumus atzīst naudas saņemšanas dienā.

Pārskata perioda beigās budžeta iestāde aprēķina un uzskaita ieņēmumus, kas attiecas uz pārskata periodu, bet par kuriem rēķins vēl nav sagatavots.

Jūrmalas pilsētas pašvaldība uzskaitot ES struktūrfondu finansēto projektu īstenošanai paredzētos un norēķinu kontā iemaksātos naudas līdzekļus uzskaita nākamo periodu ieņēmumu postenī līdz brīdim, kad tiek iesniegta atskaite (akts, maksājumu pieprasījums) par piešķirtā finansējuma izlietojumu par ko saņemts atzinums par deklarētajiem faktiskajiem izdevumiem.

2.15. Izdevumu atzīšana.

Jūrmalas pilsētas pašvaldības budžeta izdevumi ir uzskaitīti atbilstoši Ministru Kabineta noteikumos noteiktajai izdevumu klasifikācijai atbilstoši valdības funkcijām un ekonomiskajām kategorijām.

00000130000_GRPO_280417_00; Jūrmalas pilsētas pašvaldības grāmatvedības uzskaites pamatprincipu apraksts

Izdevumi ir atzīti pēc uzkrāšanas principa. Izdevumus atzīst periodā, kad tie radušies, neatkarīgi no naudas saņemšanas vai samaksas.

Subsīdijas un dotācijas komersantiem, biedrībām un nodibinājumiem saskaņā ar uzkrāšanas principu atzīst - nākamo periodu izdevumos, subsīdijas un dotācijas izmaksājot avansā, bet pamatdarbības izdevumos atbilstoši budžeta iestādē apstiprinātiem komersanta, biedrības vai nodibinājuma iesniegtiem attaisnojuma dokumentiem.

2.16. Iespējamās saistības.

Jūrmalas pilsētas pašvaldība iespējamās saistībās atzīst iespējamo pienākumu, kas radies pagātnes notikumu rezultātā un kura pastāvēšana ir atkarīga no viena vai vairāku tādu nākotnes notikumu notikšanas vai nenotikšanas, kurus pašvaldība nevar kontrolēt, kā arī pašreizējo pienākumu, kas radies pagātnes notikumu rezultātā, bet nav ticams, ka šī pienākuma izpildē būs nepieciešams Jūrmalas pilsētas pašvaldības resursu patēriņš, vai arī nav pietiekama pamatojuma saistību vērtības ticamam novērtējumam. Pie nākotnes saistībām Jūrmalas pilsētas pašvaldība atzīst sniegtos galvojumus.

Iespējamās saistībās tiek atzīti noslēgto ilgtermiņa līgumu izpildes plānotie nākotnes maksājumi pēc taksācijas perioda. Nākotnes saistību vērtību aprēķina, saskaitot pēc bilances datuma paredzētos maksājumus atbilstoši noslēgtajiem līgumiem.

2.17. Zebilances uzskaites pamatprincipi.

Jūrmalas pilsētas pašvaldība bilancē nenorāda nākotnes saistības un iespējamus aktīvus, jo to atzīšana var radīt izdevumus vai ieņēmumus, kuri nekad nerealizēsies. Informācija par nākotnes saistībām un iespējamajiem aktīviem tiek norādīta Jūrmalas pilsētas pašvaldības zebilances uzskaitē. Tikai gadījumos, kad izdevumi vai ieņēmumi ir pilnīgi droši, saistības vai aktīvus atzīst bilancē.

Jūrmalas pilsētas pašvaldības iespējamais aktīvs var rasties pagātnes notikumu rezultātā, kura pastāvēšana apstiprināsies tikai atkarībā no viena vai vairāku tādu nākotnes notikumu notikšanas vai nenotikšanas, kurus Jūrmalas pilsētas pašvaldība nevar kontrolēt.

Pastāvot iespējamām (nākotnes) saistībām (saistības drīzāk neiestāsies, nekā iestāsies), uzkrājumus vai uzkrātās saistības neveido, bet nākotnes saistības norāda zebilancē un to raksturojumu sniedz finanšu pārskata pielikumā.

2.18. Notikumi pēc bilances datuma.

No pārskata gada beigām līdz šodienai nav zināmi nekādi svarīgi notikumi, kas varētu būtiski ietekmēt gada pārskata novērtējumu.

Priekšsēdētāja



Rita Sproģe

Galvenā grāmatvede



Ināra Kundziņa

Šis dokuments ir elektroniski parakstīts ar drošu elektronisko parakstu un satur laika zīmogu.

Tatjana Sokolova
Tel.Nr.67093980
Tatjana.Sokolova@jurmala.lv

00000130000_GRPQ_280417_00; Jūrmalas pilsētas pašvaldības grāmatvedības uzskaites pamatprincipu apraksts

Datu savākšanas pamatojums – Likuma par budžetu un finanšu vadību 30.panta pirmā daļa dod tiesības pieprasīt šos datus	Veidlapa Nr.1 Bilance
--	---------------------------------

Ministrijas, valsts centrālās iestādes, pašvaldības nosaukums Jūrmala

Iestādes nosaukums Jūrmala (Konsolidētais)

Atrašanās vietas adrese Jomas iela 1/5, Jūrmala

Pasta indekss

LV-

2015

Tālrunis

e-pasts

pastis@jurmala.lv

KODI
0130000
x

uz 2016 .gada 31.decembri

(euro)

Konta Nr.	Posteņa nosaukums	Piezīmes Nr.	Pārskata perioda beigās	Pārskata perioda sākumā
	AKTĪVS			
A	B	C	1	2
1000	Ilgtermiņa ieguldījumi	1.	261 569 013	257 981 420
1100	Nemateriālie ieguldījumi	1.1.	883 265	835 127
1110	Attīstības pasākumi un programmas	1.1.1.	633 288	522 487
1120	Licences, koncesijas un patenti, preču zīmes un tamlīdzīgas tiesības	1.1.2.	231 023	208 771
1130	Pārējie nemateriālie ieguldījumi	1.1.3.	12 451	0
1140	Nemateriālo ieguldījumu izveidošana	1.1.4.	6 442	65 706
1180	Avansa maksājumi par nemateriālajiem ieguldījumiem	1.1.8.	61	38 163
1200	Pamatlīdzekļi	1.2.	219 323 199	217 381 272
1210	Zeme, ēkas un būves	1.2.1.	160 376 007	158 128 793
1220	Tehnoloģiskās iekārtas un mašīnas	1.2.2.	6 358	12 355
1230	Pārējie pamatlīdzekļi	1.2.3.	9 152 402	8 670 412
1240	Pamatlīdzekļu izveidošana un nepabeigtā būvniecība	1.2.4.	1 758 913	4 601 087
1250	Turējumā nodotie valsts un pašvaldību īpašumi	1.2.5.	42 904 674	41 806 072
1260	Bioloģiskie un pazemes aktīvi	1.2.6.	3 741 670	3 633 428
1270	Ilgtermiņa ieguldījumi nomātajos pamatlīdzekļos	1.2.7.	148 239	45 858
1280	Avansa maksājumi par pamatlīdzekļiem	1.2.8.	1 234 936	483 267
1300	Ilgtermiņa finanšu ieguldījumi	1.3.	41 361 767	39 763 889
1310	Līdzdalība radniecīgo kapitālsabiedrību kapitālā	1.3.1.	41 361 767	39 763 889
1400	Ilgtermiņa prasības un uzkrājumi nedrošām ilgtermiņa prasībām	1.4.	782	1 132
1420	Citas ilgtermiņa prasības	1.4.2.	782	1 132
2000	Apgrozāmie līdzekļi	2.	13 166 049	15 842 965
2100	Krājumi	2.1.	1 329 062	1 768 404
2300	Debitori	2.3.	1 243 613	1 289 081
2400	Nākamo periodu izdevumi un avansi par pakalpojumiem un projektiem	2.4.	507 370	403 397
2500	Īstermiņa finanšu ieguldījumi	2.5.	0	102 844
2600	Naudas līdzekļi	2.6.	10 086 004	12 279 239
I.	BILANCE (1000+2000)	I.	274 735 062	273 824 385

Konta Nr.	Posteņa nosaukums	Piezīmes Nr.	Pārskata perioda beigās	Pārskata perioda sākumā
A	B	C	1	2
3000	Pašu kapitāls	3.	219 477 158	218 773 792
3300	Rezerves	3.3.	2 520 430	2 523 648
3500	Budžeta izpildes rezultāti	3.5.	216 956 728	216 250 144
3510	Iepriekšējo pārskata gadu budžeta izpildes rezultāts	3.5.1.	216 250 144	215 866 612
3520	Pārskata gada budžeta izpildes rezultāts	3.5.2.	706 584	383 532
4000	Uzkrājumi	4.	4 515 013	3 146 714
5000	Kreditori	5.	50 742 891	51 903 879
5100	Ilgtermiņa saistības	5.1.	37 397 326	36 968 607
5110	Ilgtermiņa aizņēmumi	5.1.1.	36 240 733	35 745 457
5150	Ilgtermiņa nākamo periodu ieņēmumi un saņemtie avansi	5.1.5.	1 156 593	1 223 150
5200-5900	Īstermiņa saistības	5.2.-5.9.	13 345 565	14 935 272
5200	Īstermiņa aizņēmumi un ilgtermiņa aizņēmumu īstermiņa daļa	5.2.	5 402 378	5 572 548
5300	Īstermiņa saistības pret piegādātājiem un darbuzņēmējiem	5.3.	963 973	1 318 166
5400	Īstermiņa uzkrātās saistības	5.4.	3 071 638	2 567 533
5600	Norēķini par darba samaksu un ieturējumiem (izņemot nodokļus)	5.6.	471 908	365 944
5700	Nodokļi un sociālās apdrošināšanas maksājumi	5.7.	394 690	350 769
5800	Pārējās īstermiņa saistības	5.8.	119 663	451 591
5900	Nākamo periodu ieņēmumi un saņemtie avansi	5.9.	2 921 315	4 308 721
5910	Nākamo periodu ieņēmumi un saņemtie avansi	5.9.1.	550 712	466 405
5930	Avansā saņemtie transferti	5.9.2.	2 370 603	3 842 316
I	BILANCE (3000+4000+5000)	I.	274 735 062	273 824 385

Kods	Posteņa nosaukums	Piezīmes Nr.	Pārskata perioda beigās	Pārskata perioda sākumā
	ZEBILANCE			
A	B	C	1	2
0100	Nomātie aktīvi	0.1.	622 076	618 944
9100	Zebilances aktīvi	9.1.	9 157 444	8 832 562
9110	Iespējamie aktīvi	9.1.1.	696 705	428 052
9130	Saņemamie līgumsodi un naudas sodi	9.1.3.	1 650 656	1 591 829
9140	Prasības par prettiesiskā ceļā atsavinātiem aktīviem	9.1.4.	19 197	16 896
9190	Citi zebilances aktīvi	9.1.9.	6 790 886	6 795 785
9500	Zebilances pasīvi	9.5.	1 469 199	1 931 244
9560	Izsniegtie galvojumi	9.5.6.	1 469 199	1 931 244

Iestādes vadītājs _____  Rita Sproģe


Atbildīgais finanšu darbinieks _____  Ināra Kundziņa

ŠIS DOKUMENTS IR SAGATAVOTS UN ELEKTRONISKI PARAKSTĪTS EPĀRSKATU SISTĒMĀ

Veidlapas aktuālās redakcijas numurs: Nr. 1

Izvēlētās redakcijas numurs: Nr. 1

1. Sagatavošanā 06.03.2017 14:16:17

Jūrmalas pilsētas domes
Centrālizstrādes un mācību
pašvaldības dienests
veidā grāmatveidā

Tatjana Bokaļova



JŪRMALAS PILSĒTAS DOME

Jomas iela 1/5, Jūrmala, LV - 2015, reģ. Nr. 90000056357, tālrunis: 67093816, fakss: 67093956; e-pasts: pasts@jurmala.lv

Jūrmalā

Jūrmalas pilsētas pašvaldības 2016.gada pārskata skaidrojumi.

Dokumenta datums ir tā elektroniskās parakstīšanas laiks

Nr. 1.1-19/1929

Bilances posteņu atšifrējumi un skaidrojumi.

Kopējā Jūrmalas pilsētas pašvaldības 2016.gada bilances kopsumma sastāda 274 735 062 EUR. Salīdzinājumā ar 2015.gada bilances datiem, kopsumma ir palielinājusies par 910 677 EUR.

Jūrmalas pilsētas pašvaldības konsolidētajā gada pārskatā iekļautās radniecīgās un asociētās kapitālsabiedrības:

Nr. p.k	Kapitālsabiedrības nosaukums	Reģistrācijas numurs	Juridiskā adrese
1	SIA „Dzintaru koncertzāle”	40003378932	Turaidas iela 1, LV-2015
2	SIA „Jūrmalas gaisma”	42803002568	Jomas iela 28, Jūrmala, LV-2015
3	SIA „Jūrmalas siltums”	42803008058	Slokas iela 55a lit.2., LV-2015
4	SIA "Jūrmalas slimnīca"	40003220000	Vienības prosp. 19/21, LV-2010
5	SIA „Jūrmalas ūdens”	40003275333	Promenādes iela 1a, LV-2015
6	PSIA „Kauguru veselības centrs”	40003219995	Raiņa iela 98a, LV-2015
7	PSIA „Veselības un sociālās aprūpes centrs „Sloka”	50003220021	Dzirnavu iela 36/38, LV-2011
8	SIA Atkritumu apsaimniekošanas sabiedrība „Piejūra”	40003525848	Pils iela 18, Tukums, Tukuma nov., LV-3101

Atbilstoši 2015.gada 30.jūlija Jūrmalas pilsētas domes lēmumam Nr.307 “Par Jūrmalas pilsētas pašvaldības sabiedrības ar ierobežotu atbildību “Jūrmalas kapi” pārveidi par iestādi” iepriekšējā pārskata gadā Jūrmalas pilsētas pašvaldības SIA “Jūrmalas kapi” tika pārveidota par iestādi un 2016.gada 1.janvārī iekļauta Jūrmalas pilsētas pašvaldības budžeta iestāžu sastāvā.

Jūrmalas pilsētas pašvaldības konsolidētajā gada pārskatā iekļautās pašvaldības budžeta iestādes:

Nr. p.k	Iestādes nosaukums	Reģistrācijas numurs	Juridiskā adrese
1	Jūrmalas pilsētas dome	90000056357	Jomas iela 1/5, LV-2015
2	Jūrmalas Alternatīvā skola	90000051665	Viestura iela 6, LV-2010
3	Jūrmalas bērnu un jauniešu interešu centrs	90009226256	Zemgales iela 4, LV-2008
4	Jūrmalas Centrālā bibliotēka	90000056450	Dubultu prosp.42, LV-2015
5	Jūrmalas kapi	90010691331	Ed.Veidenbauma iela 1, LV-2011
6	Jūrmalas Kultūras centrs	90009229680	Jomas iela 35, Jūrmala, LV-2015
7	Jūrmalas Mākslas skola	90000053670	Muižas 7, Jūrmala, LV-2010
8	Jūrmalas mūzikas vidusskola	90000056465	Smilšu iela 7, Jūrmala, LV-2015
9	Jūrmalas pilsētas bāriņtiesa	90000091456	Dubultu prosp.1 lit. 1, LV-2015
10	Jūrmalas pilsētas internātpamatskola	90009251342	Dzirnavu 50, LV-2011
11	Jūrmalas pilsētas Jaundubultu vidusskola	90000051561	Lielupes iela 21, LV-2015
12	Jūrmalas pilsētas Kauguru vidusskola	90000051519	Raiņa iela 118, LV-2016
13	Jūrmalas pilsētas domes Labklājības pārvalde	90000594245	Mellužu prosp. 83, LV-2008
14	Jūrmalas pilsētas Lielupes pamatskola	90000051576	Aizputes iela 1a, LV-2010
15	Jūrmalas pilsētas Mežmalas vidusskola	90000051595	Rūpniecības iela 13, LV-2016
16	Jūrmalas pilsētas muzejs	90000056408	Tirgoņu iela 29, LV-2015
17	Jūrmalas pilsētas pašvaldības iestāde "Jūrmalas Sporta servisa centrs"	90010478153	Jomas iela 1/5, LV-2015
18	Jūrmalas pilsētas pašvaldības iestāde "Sprīdītis"	90001868844	Sēravotu iela 9, LV-2012
19	Jūrmalas pilsētas pašvaldības policija	90000056554	Dubultu prosp. 2, LV-2015
20	Jūrmalas pirmsskolas izglītības iestāde "Podziņa"	90009563202	Lībiešu iela 19/21, LV-2015
21	Jūrmalas sākumskola "Atvase"	90001175873	Raiņa iela 53, LV-2011
22	Jūrmalas sporta skola	90009249367	Nometņu iela 2b, LV-2016
23	Jūrmalas vakara vidusskola	90000051646	Lielupes iela 21, LV-2015
24	Jūrmalas Valsts ģimnāzija	90000051487	Raiņa iela 55, LV-2011
25	Ķemeru pamatskola	90009251338	Tukuma 10, LV-2012
26	Majoru vidusskola	90000051627	Rīgas iela 3, LV-2015
27	Pašvaldības iestāde "Jūrmalas veselības veicināšanas un sociālo pakalpojumu centrs "	90001876536	Strēlnieku prosp.38, LV-2015
28	Pirmsskolas izglītības iestāde "Austras koks"	90009249140	Tukuma 11, LV-2012
29	Pirmsskolas izglītības iestāde "Bitīte"	90009249210	Lēdurgas 20a, LV-2011
30	Pirmsskolas izglītības iestāde "Katrīna"	90009249155	Salaspils iela 4, LV-2003
31	Pirmsskolas izglītības iestāde "Lācītis"	90009249259	Tērbatas 42, LV-2016
32	Pirmsskolas izglītības iestāde "Madara"	90009249314	Tērbatas 1, LV-2011
33	Pirmsskolas izglītības iestāde "Mārīte"	90009249189	Engures 4, LV-2016
34	Pirmsskolas izglītības iestāde "Namiņš"	90009249136	Poruka prosp.14, LV-2008
35	Pirmsskolas izglītības iestāde "Saulīte"	90009249206	Rēzeknes pulka 28, LV-2010

36	Pirmsskolas izglītības iestāde "Zvaniņš"	90009251357	Lībiešu 19/21, LV-2016
37	Pumpuru vidusskola	90000051542	Kronvalda iela 8, LV-2008
38	Sākumskola "Ābelīte"	90009251361	Plūdu 4a, LV-2015
39	Sākumskola "Taurenītis"	90000051699	Kļavu iela 29/31, LV-2015
40	Slokas pamatskola	90000051612	Skolas iela 3, LV-2011
41	Vaivaru pamatskola	90000783949	Skautu iela 2, LV-2008

Atbilstoši 2016.gada 14.jūlija Jūrmalas pilsētas domes lēmumam Nr.303 "Par pašvaldības aģentūras "Jūrmalas sociālās aprūpes centrs" likvidāciju un pašvaldības iestādes "Jūrmalas sociālās aprūpes centrs" izveidošanu" un 2016.gada 18.augusta Jūrmalas pilsētas domes lēmumu Nr.357 "Par grozījumu Jūrmalas pilsētas domes 2016.gada 14.jūlija lēmumā Nr.303 "Par pašvaldības aģentūras "Jūrmalas sociālās aprūpes centrs" likvidāciju un pašvaldības iestādes "Jūrmalas sociālās aprūpes centrs" izveidošanu"" pārskata gadā tika likvidēta Jūrmalas pilsētas domes pārraudzībā esošā pašvaldības aģentūra "Jūrmalas sociālās aprūpes centrs", reģistrācijas Nr. 90001876536, un izveidota Jūrmalas pilsētas pašvaldības iestāde "Jūrmalas veselības veicināšanas un sociālo pakalpojumu centrs".

Likvidācijas procesa ietvaros tika veikta pašvaldības aģentūras "Jūrmalas sociālās aprūpes centrs" materiālo un finanšu līdzekļu inventarizācija, mantas vērtības, prasību un saistību apjoma noteikšanu un bilancē esošās mantas, prasību, saistību, nodošanu pašvaldības iestādei "Jūrmalas veselības veicināšanas un sociālo pakalpojumu centrs".

Atbilstoši 2016.gada 14.jūlija Jūrmalas pilsētas domes lēmumā Nr.303 "Par pašvaldības aģentūras "Jūrmalas sociālās aprūpes centrs" likvidāciju un pašvaldības iestādes "Jūrmalas sociālās aprūpes centrs" izveidošanu" noteiktajam likvidācijas process tika pabeigts 2016.gada 30.septembrī.

BILANCES AKTĪVS

Piezīme Nr.1 – Ilgtermiņa ieguldījumi.

Konta Nr.	AKTĪVS	Piezīmes Nr.	Uz pārskata perioda beigām	Uz pārskata gada sākumu	Izmaiņas (+,-)	Izmaiņas (%)
A	B	C	1	2	3	4
1000	Ilgtermiņa ieguldījumi	1.	261 569 013	257 981 420	3 587 593	1.39

Bilances posteņa sastāvā tiek iekļauti Jūrmalas pilsētas pašvaldības nemateriālie ieguldījumi, pamatlīdzekļi un ilgtermiņa finanšu ieguldījumi.

2016.gada bilances posteņa „Ilgtermiņa ieguldījumi” palielinājums ir 3 587 593 EUR.

Piezīme Nr.1.1. – Nemateriālie ieguldījumi.

Konta Nr.	AKTĪVS	Piezīmes Nr.	Uz pārskata perioda beigām	Uz pārskata gada sākumu	Izmaiņas (+,-)	Izmaiņas (%)
A	B	C	1	2	3	4
1100	Nemateriālie ieguldījumi - kopā	1.1.	883 265	835 127	48 138	5.76

Salīdzinājumā ar 2015.gadu nemateriālo ieguldījumu atlikusī vērtība ir palielinājusies par 48 138 EUR.

Bilances postenī „Nemateriālie ieguldījumi” tiek uzskaitīti nemateriālie ieguldījumi, kuri paredzēti domes funkciju nodrošināšanai, pakalpojumu sniegšanai un kurus ir paredzēts izmantot ilgāk ne kā gadu.

Izmaiņas nemateriālo ieguldījumu posteņos norādītas pārskata veidlapā Nr.5 „Nemateriālo ieguldījumu un pamatlīdzekļu izmaiņu pārskats”.

Piezīme Nr.1.1.1. - Attīstības pasākumi un programmas.

Konta Nr.	AKTĪVS	Piezīmes Nr.	Uz pārskata perioda beigām	Uz pārskata gada sākumu	Izmaiņas (+,-)	Izmaiņas (%)
A	B	C	1	2	3	4
1110	Attīstības pasākumi un programmas	1.1.1.	633 288	522 487	110 801	21.21

Salīdzinājumā ar 2015.gadu bilances postenis „Attīstības pasākumi un programmas” ir palielinājies par kopējo summu 110 801 EUR.

2016.gadā bilances posteni „Attīstības pasākumi un programmas” palielina veiktie ieguldījumi 51 289 EUR apmērā, t.sk.:

- Jūrmalas pilsētas kultūrvēsturvides attīstības plāns 2017.-2020.gadam par kopējo vērtību 3 990 EUR;
- Jūrmalas pilsētas ūdens resursu aizsardzības rīcības plāns par kopējo vērtību 4 828 EUR;
- Jūrmalas velo satiksmes attīstības koncepcija par kopējo vērtību 17 182 EUR;
- Tīmekļa vietne www.jurmala.lv par kopējo vērtību 19 360 EUR;
- Jūrmalas tūrisma tīmekļa vietne par kopējo vērtību 5 929 EUR.

2016.gadā bilances posteņa palielinājums 182 184 EUR apmērā ir saistīts ar bilances postenī “Nemateriālo ieguldījumu izveidošana” uzkrāto izmaksu iekļaušanu bilances posteņa “Attīstības pasākumi un programmas” sastāvā, t.sk.:

- Jūrmalas pilsētas teritorijas plānojums 2009.-2021.gadam grozījumu izstrāde par kopējo vērtību 165 855 EUR;
- Jūrmalas tūrisma tīmekļa vietne par kopējo vērtību 16 329 EUR.

2016.gadā no bilances posteņa uzskaites ir izslēgti nederīgie, novecojušie, neaktuālie nemateriālie ieguldījumi par kopējo atlikušo vērtību 0.00 EUR.

2016.gadā “Attīstības pasākumiem un programmām” tika aprēķināta amortizācija 122 672 EUR apmērā.

Piezīme Nr.1.1.2. - Licences, koncesijas un patenti, preču zīmes un tamlīdzīgas tiesības.

Konta Nr.	AKTĪVS	Piezīmes Nr.	Uz pārskata perioda beigām	Uz pārskata gada sākumu	Izmaiņas (+,-)	Izmaiņas (%)
A	B	C	1	2	3	4
1120	Licences, koncesijas un patenti, preču zīmes un tamlīdzīgas tiesības	1.1.2.	231 023	208 771	22 252	10.66

Salīdzinājumā ar 2015.gadu bilances postenis „Licences, koncesijas un patenti, preču zīmes” ir palielinājies par kopējo vērtību 22 252 EUR.

Bilances posteņa „Licences, koncesijas un patenti, preču zīmes” iegāde 2016.gadā sastāda 90 047 EUR, t.sk. būtiskākie:

- DocLogix lietvedības sistēma 4 914 EUR apmērā;
- pilnveidota nekustamā īpašuma nodokļa administrēšanas sistēma NINO 4 792 EUR apmērā;
- Jūrmalas virtuālais brauciens-radošs, interaktīvs, digitāls-360 video 7 454 EUR apmērā;
- serveris Qlik Sense Enterprise Starter Pack ar Lietotāju pieejas licencēm (Tokens) 9 486 EUR apmērā;
- license LUHR-EVO-GL-BASELuxRiot Base Evo Global 100ch Kauguru videonovērošana sistēmai–serverim 10 113 EUR apmērā;
- "epakalpojumi.jurmala.lv" (vienotās pašvaldību Sistēmas sastāvdaļa) 18 139 EUR apmērā;
- datorprogrammu iegāde Jūrmalas pilsētas pašvaldības budžeta iestādēm par kopējo vērtību 18 280 EUR;
- citu šīs kategorijas pamatlīdzekļu iegāde kopsummā EUR 16 869 apmērā.

2016.gadā bilances posteņa palielinājums 5 159 EUR apmērā ir saistīts ar bilances postenī “Nemateriālo ieguldījumu izveidošana” uzkrāto izmaksu iekļaušanu bilances posteņa “Licences, koncesijas un patenti, preču zīmes” sastāvā izveidojot nemateriālos ieguldījumus “Pludmales stadions, grafiskā zīme”.

2016.gada laikā “Licences, koncesijas un patenti, preču zīmes” tika aprēķināta amortizācija 71 845 EUR apmērā.

Piezīme Nr.1.1.3. – Pārējie nemateriālie ieguldījumi.

Konta Nr.	AKTĪVS	Piezīmes Nr.	Uz pārskata perioda beigām	Uz pārskata gada sākumu	Izmaiņas (+,-)	Izmaiņas (%)
A	B	C	1	2	3	4
1130	Pārējie nemateriālie ieguldījumi	1.1.3.	12 451	0	12 451	100

Salīdzinājumā ar 2016.gadu bilances postenis „Pārējie nemateriālie ieguldījumi” ir palielinājies par kopējo vērtību 12 451 EUR.

Bilances posteņa „Pārējie nemateriālie ieguldījumi” iegāde 2016.gadā sastāda 12 880 EUR “Digitāls katalogs par Jūrmalas vēsturiskām koka ēkām un dekoratīviem elementiem”, kas ievietots Jūrmalas mājas lapā.

2016.gada laikā “Pārējie nemateriālie ieguldījumi” tika aprēķināta amortizācija 429 EUR.

Piezīme Nr.1.1.4. - Nemateriālo ieguldījumu izveidošana.

Konta Nr.	AKTĪVS	Piezīmes Nr.	Uz pārskata perioda beigām	Uz pārskata gada sākumu	Izmaiņas (+,-)	Izmaiņas (%)
A	B	C	1	2	3	4
1140	Nemateriālo ieguldījumu izveidošana	1.1.4.	6 442	65 706	-59 264	-90.20

Salīdzinājumā ar 2015.gadu bilances postenis „Nemateriālo ieguldījumu izveidošana” ir samazinājies par kopējo vērtību 59 264 EUR.

Bilances posteņa iegāde 2016.gadā sastāda 122 920 EUR, t.sk:

- Jūrmalas tūrisma tīmekļa vietnes izstrāde par kopējo vērtību 11 562 EUR;
- Jūrmalas pilsētas teritorijas plānojuma grozījumu izstrāde 108 023 EUR apmērā;
- dabas resursu "Ārstniecisko dūņu krājumi" izpēte par kopējo vērtību 3 335 EUR.

2016.gadā bilances posteņa samazinājums par 182 184 EUR ir saistīts ar izveidošanas izmaksu iekļaušanu bilances posteņa “Attīstības pasākumi un programmas” sastāvā, izveidojot nemateriālo ieguldījumu “Jūrmalas tūrisma tīmekļa vietne” par kopējo vērtību 16 329 EUR un pilnveidojot “Jūrmalas pilsētas teritorijas plānojums 2009.-2021.gadam grozījumu izstrāde” par kopējo vērtību 165 855 EUR.

Piezīme Nr.1.1.8. - Avansa maksājumi par nemateriālajiem ieguldījumiem.

Konta Nr.	AKTĪVS	Piezīmes Nr.	Uz pārskata perioda beigām	Uz pārskata gada sākumu	Izmaiņas (+,-)	Izmaiņas (%)
A	B	C	1	2	3	4
1180	Avansa maksājumi par nemateriālajiem ieguldījumiem	1.1.8.	61	38 163	-38 102	-99.84

Salīdzinājumā ar 2015.gadu bilances postenis „Avansa maksājumi par nemateriālajiem ieguldījumiem” ir samazinājies par kopējo summu 38 102 EUR.

Avansa maksājumi par nemateriālajiem ieguldījumiem inventarizēti un salīdzināti ar savstarpējo norēķinu salīdzināšanās aktiem pēc stāvokļa uz 2016.gada 31.decembri.

Piezīme Nr.1.2. – Pamatlīdzekļi.

Pamatlīdzekļu sastāvā ir iekļauti materiāli lietiskie aktīvi, kuri paredzēti iestādes funkciju nodrošināšanai, administratīviem nolūkiem, pakalpojumu sniegšanai, kuru iegādes mērķis nav to pārdošana un tie funkcionē patstāvīgi domes darbības nodrošināšanai. Pamatlīdzekļu sastāvā uzskaita visu veidu resursus, kurus plāno izmantot ilgāk par gadu un kuru iegādes vērtība pārsniedz 213 EUR par vienu vienību.

Bilancē pamatlīdzekļi ir uzrādīti atlikušajā vērtībā.

Konta Nr.	AKTĪVS	Piezīmes Nr.	Uz pārskata perioda beigām	Uz pārskata gada sākumu	Izmaiņas (+,-)	Izmaiņas (%)
A	B	C	1	2	3	4
1200	Pamatlīdzekļi - kopā	1.2.	219 323 199	217 381 272	1 941 927	0.89

Izmaiņas pamatlīdzekļu posteņos norādītas pārskata pielikumā – veidlapā Nr.5 „Nemateriālo ieguldījumu un pamatlīdzekļu izmaiņu pārskats”.

Salīdzinot ar 2015.pārskata gada rezultātiem pamatlīdzekļu atlikusī vērtības kopsumma ir palielinājusies par 1 941 927 EUR.

Piezīme Nr.1.2.1. – Zeme, ēkas, būves

Konta Nr.	AKTĪVS	Piezīmes Nr.	Uz pārskata perioda beigām	Uz pārskata gada sākumu	Izmaiņas (+,-)	Izmaiņas (%)
A	B	C	1	2	3	4
1210	Zeme, ēkas, būves	1.2.1.	160 376 007	158 128 793	2 247 214	1.42

Salīdzinot ar 2015.pārskata gada rezultātiem šī bilances posteņa kopsumma palielinājusies par kopējo vērtību 2 247 214 EUR apmērā.

Bilances posteņa samazinājums par atlikušo vērtību 21 421 EUR veido konstatētās kļūdas labošana, tas ir iepriekšējā pārskata gadā kapitalizētos izdevumus atzīstot par tekošā remonta izmaksām. Veicot kļūdas labošanu Dzintaru tilta (pārvada) tekošā remonta izmaksas 21 421 EUR apmērā tika iekļauti 2016.pārskata gada izdevumos.

Veiktās korekcijas ietekme uz gada pārskatu:

Bilances postenis	Atlikums gada sākuma	Kļūdas labojums par iepriekšējiem gadiem(+/-)	Atlikums gada sākuma kopā ar kļūdas labojumu
Zeme, ēkas un būves	158 851 177	- 21 421	158 829 756

Bilances posteņa palielinājums galvenokārt ir saistīts ar to, ka 2016.gada laikā ir īstenoti nozīmīgi celtniecības projekti.

Atbilstoši 2016.gada 9.decembra Jūrmalas pilsētas domes rīkojumam Nr.1.1-14/386 „Par inventarizācijas komisiju izveidošanu Jūrmalas pilsētas domē” tika veikta Jūrmalas pilsētas domes bilances uzskaitē esošo zemes gabalu, ēku, būvju, dzīvokļu īpašumu, transporta būvju, inventarizācijas rezultāti tika atspoguļoti datu salīdzināšanas tabulās un iekļauti skaidrojumos “Par Jūrmalas pilsētas domes bilancē esošo ēku (būvju) īpašumu platību salīdzināšanas rezultātiem ar Valsts zemes dienesta datiem uz 2016.gada 30.novembri” (Pielikums Nr.1), “Skaidrojums par Jūrmalas pilsētas domes bilancē esošo dzīvokļu īpašumu platību salīdzināšanas rezultātiem ar Valsts zemes dienesta datiem uz 2016.gada 30.novembri” (Pielikums Nr.2), “Skaidrojums par Valsts zemes dienesta uzskaitē esošo pašvaldībai piederošo, piekrītošo zemi un Jūrmalas pilsētas domes bilancē esošo zemi pēc stāvokļa uz 2016.gada 30.novembri” (Pielikums Nr.3), “Skaidrojums par Jūrmalas pilsētas domes uzskaitē esošo kultūrvēsturisko pieminekļu salīdzināšanu ar Valsts aizsargājamo kultūras pieminekļu reģistra datiem pēc stāvokļa uz 2016.gada 30.novembri” (Pielikums Nr.4), “Skaidrojums par Jūrmalas pilsētas domes uzskaitē esošo ielu, tiltu un satiksmes pārvadu salīdzināšanu ar VAS “Latvijas valsts ceļi” reģistru” (Pielikums Nr.5).

Lai nodrošinātu Jūrmalas pilsētas pašvaldības īpašumā esošo ielu un attiecīgajos zemes gabalos esošos satiksmes un komunālās infrastruktūras objektu pilnīgu un patiesu uzskaiti, kā arī inventarizācijas gaitā konstatēto atšķirību starp VAS “Latvijas valsts ceļi” reģistra un Jūrmalas pilsētas domes bilances uzskaites datiem novēršanu, ar 2017.gada 27.aprīļa rīkojumu Nr.1.1-14/153 “Par ielu infrastruktūras uzskaites precizēšanu” tika izveidota komisija.

Pamatojoties uz likuma “Par grāmatvedību” 2.pantu, Ministru kabineta 2009.gada 15.decembra noteikumiem Nr.1486 “Kārtībā, kādā budžeta iestādes kārtu grāmatvedības uzskaiti”, Ministru kabineta 2003.gada 21.oktobra noteikumu Nr.585 “Noteikumi par grāmatvedības kārtošānu un organizāciju” IV daļu un Jūrmalas pilsētas domes 2014.gada 24.janvāra kārtību Nr.1.1-14/34 “Kārtība, kādā Jūrmalas pilsētas domē tiek veikta ilgtermiņa ieguldījumu uzskaitē”, saskaņā ar Jūrmalas pilsētas pašvaldības 2017.gada 27.aprīlī izpilddirektora p.i. E.Stobova apstiprināto skaidrojumu par Jūrmalas pilsētas domes uzskaitē esošo ielu, tiltu un satiksmes pārvadu salīdzināšanu ar VAS “Latvijas valsts ceļi” reģistru un 2017.gada 21.aprīlī Revīzijas un audita nodaļas vēstulē Nr.33/3649 sagatavotajiem priekšlikumiem par ielām un to infrastruktūru izveidotās komisijas uzdevums ir:

- pieprasīt un apkopot informāciju no ielu infrastruktūras objektu turētājiem un sagatavot priekšlikumus Jūrmalas pilsētas domes priekšsēdētājam par nepieciešamajām darbībām spēkā esošo normatīvo aktu prasībām atbilstošas ielu infrastruktūras uzskaites nodrošināšanai;
- apzināt iespējamās neatbilstības ielu infrastruktūras uzskaitē un iesniegt Jūrmalas pilsētas domes priekšsēdētājam priekšlikumus par ielu infrastruktūras objektu apsekošanu dabā un nepieciešamo iepirkumu veikšanu;
- izstrādāt kārtību par ielu infrastruktūras uzskaites nodrošināšanu.

Bilances posteņa “Zeme, ēkas, būves” nolietojums 2016.gadā aprēķināts 4 113 698 EUR apmērā.

Piezīme Nr.1.2.2. – Tehnoloģiskās iekārtas un mašīnas.

Konta Nr.	AKTĪVS	Piezīmes Nr.	Uz pārskata perioda beigām	Uz pārskata gada sākumu	Izmaiņas (+,-)	Izmaiņas (%)
A	B	C	1	2	3	4
1220	Tehnoloģiskās iekārtas un mašīnas	1.2.2.	6 358	12 355	-5 997	-48.54

Bilances posteņa „Tehnoloģiskās iekārtas un mašīnas” atlikusī vērtība salīdzinājumā ar 2015.gadu ir samazinājusies par 5 997 EUR, kas ir saistīts ar aprēķināto pamatlīdzekļu nolietojumu 2016.gadā.

Piezīme Nr.1.2.3. – Pārējie pamatlīdzekļi.

Konta Nr.	AKTĪVS	Piezīmes Nr.	Uz pārskata perioda beigām	Uz pārskata gada sākumu	Izmaiņas (+,-)	Izmaiņas (%)
A	B	C	1	2	3	4
1230	Pārējie pamatlīdzekļi	1.2.3.	9 152 402	8 670 412	481 990	5.56

Bilances posteņa „Pārējie pamatlīdzekļi” atlikusī vērtība salīdzinājumā ar 2015.gadu ir palielinājusies par 481 990 EUR.

Pārējo pamatlīdzekļu sastāvā ir iekļauti:

Konta Nr.	AKTĪVS	Uz pārskata perioda beigām	Uz pārskata gada sākumu	Izmaiņas (+,-)	Izmaiņas (%)
A	B	1	2	3	4
1231	Transporta līdzekļi	465 714	519 439	-53 725	-10.34
1232	Saimniecības pamatlīdzekļi	1 594 256	1 309 449	284 807	21.75
1233	Bibliotēku fondi	1 735 708	1 765 736	-30 028	-1.70
1234	Izklaides, literārie un mākslas oriģināldarbi	156 422	129 946	26 476	20.37
1235	Dārgakmeņi un dārgmetāli	6 937	6 937	0	0
1236	Antīkie un citi kultūras un mākslas priekšmeti	597 168	565 640	31 528	5.57
1238	Datortehnika, sakaru un cita biroju tehnika	1 147 096	1 027 127	119 969	11.68
1239	Iepriekš neklasificētie pārējie pamatlīdzekļi	3 449 101	3 346 138	102 963	3.08
	KOPĀ	9 152 402	8 670 412	481 990	5.56

Pārējo pamatlīdzekļu nolietojums 2016.gadā tika aprēķināts par kopējo vērtību 1 361 333 EUR vērtībā.

Piezīme Nr.1.2.4. – Pamatlīdzekļu izveidošana un nepabeigtā būvniecība.

Konta Nr.	AKTĪVS	Piezīmes Nr.	Uz pārskata perioda beigām	Uz pārskata gada sākumu	Izmaiņas (+,-)	Izmaiņas (%)
A	B	C	1	2	3	4
1240	Pamatlīdzekļu izveidošana un nepabeigtā būvniecība	1.2.4.	1 758 913	4 601 087	-2 842 174	-61.77

Bilances posteņa samazinājums kopsummā sastāda 2 842 174 EUR.

2016.gadā pamatlīdzekļu izveidošanas un nepabeigto celtniecības objektu vērtības iegāde sastāda 6 817 182 EUR, t.sk. būtiskākais:

- Jūrmalas valsts ģimnāzijas Raiņa ielā 55, Jūrmalā, sporta halles būvniecība izmaksa, 2 343 147 EUR;
- Jūrmalas pilsētas teritorijā esošo ceļu un trotuāru remontu darbi kopsummā 1 689 783 EUR;
- Jūrmalas pilsētas Mūzikas skolas jaunbūve un bibliotēkas ēkas rekonstrukcija, Strēlnieku prospektā 30, Jūrmalā kopumā par 693 424 EUR;
- vispārizglītojošo iestāžu un pirmsskolas izglītības iestāžu kapitālā remontu darbi kopsummā par 726 592 EUR;
- pilsētas labiekārtošanas darbi kopsummā par 328 553 EUR, t.sk.;
- Slokas sporta stadiona Skolas ielā 5, Jūrmalā, tribīņu remonts kopsummā par 166 423 EUR;
- Jauno Slokas kapu kolumbārija būvniecība kopsummā par 135 628 EUR;
- optiskā kabeļu tīkla izbūve Jūrmalas teritorijā 87 973 EUR;
- Dubultu tirgus būvniecība Slokas 3313, Jūrmalā par 65 958 EUR;
- Aspazijas mājas digitālā ekspozīcija 152 929 EUR;
- Pārējie nepabeigtās būvniecības objekti kopsummā 426 772 EUR.

2016.gada laikā sākotnējās atzīšanas rezultātā pamatlīdzekļu izveidošanas un nepabeigtās būvniecības bilances postenis palielinājās par 25 514 EUR, t.sk.:

- Jūrmalas pilsētas pašvaldības radniecīgās kapitālsabiedrības “Jūrmalas gaisma” veiktie kapitālā remonta darbi pašvaldības nekustamajā īpašumā palielināja pamatlīdzekļu izveidošanas un nepabeigtās būvniecības kopējo vērtību par 15 117 EUR;
- Jūrmalas pilsētas pašvaldības radniecīgās kapitālsabiedrības “Jūrmalas ūdens” veiktie kapitālā remonta darbi pašvaldības nekustamajā īpašumā palielināja pamatlīdzekļu izveidošanas un nepabeigtās būvniecības kopējo vērtību par 10 397 EUR.

2016.gada laikā no bilances posteņa “Pamatlīdzekļu izveidošana un nepabeigtā būvniecība”, tika norakstītas izmaksas 695 923 EUR apmērā, t.sk.:

- 2016.gadā pamatojoties uz 2017.gada 20.marta Jūrmalas pilsētas domes Attīstības un vides jautājumu komitejas atzinumu, kā arī 2017.gada 31.marta Jūrmalas pilsētas domes atzinumu, kas paredz, ka nepabeigtās būvniecības projekti, kuri objektīvu pamatu iemeslu dēļ netiks realizēti, īstenoti un iekļauti ilgtermiņā ieguldījumu sastāvā, pēc inventarizācijas komisijas slēdziena un komitejas atzinuma ir iekļaujami

kārtējā pārskata gada izdevumos, bilances postenis tika samazināts par kopējo summu 525 382 EUR t.sk.:

- Dubultu satiksmes mezgla rekonstrukcijas projektēšanas darbi 130 241 EUR;
 - Dubultu prospekta 1/002 administrācijas ēkas rekonstrukcijas projektēšanas darbi 123 916 EUR;
 - Dīķu ielas 30, Jūrmalā dzīvojamās ēkas jaunbūves tehniskais projekts 271 225 EUR;
 - Aspazijas mājas digitalizācijas skiču projekts 15 609 EUR;
 - Aspazijas mājas digitālā ekspozīcija 152 929 EUR.
- citi izdevumi, kuri klasificējami kā pārskata gada izdevumi kopsummā par 2 003 EUR.

2016.gadā laikā no pamatlīdzekļu izveidošanas un nepabeigtās būvniecības posteņa uz krājumu posteni par kopējo summu 19 973 EUR tika pārcelti izveidotie krājumi, kuri tālāk tika nodoti pašvaldības iestāžu lietošanai, kā arī saglabāti uzskaitē domes saimnieciskās darbības nodrošināšanai, t.sk.:

- pludmales stadiona izbūves ietvaros tika iegādāts pludmales sporta un atpūtas inventārs, kas vēlāk tiek nodots pašvaldības iestādei Jūrmalas Sporta centrs kopsummā par 16 103 EUR;
- Dubultu tirgus, Slokas 3313 izbūves rezultātā tika iegādāti labiekārtojuma elementi, kuri atbilst inventāra kritērijiem kopsummā par 1 947 EUR;
- citi kopsummā par 1 923 EUR.

2016.gadā vairāki lieli būvniecības projekti tika nodoti ekspluatācijā, kas samazināja bilances posteni „Pamatlīdzekļu izveidošana un nepabeigtā būvniecība” par kopējo summu 8 968 974 EUR, t.sk.:

- rekonstrukcijas ietvaros tika izbūvēta sporta halle, tajā skaitā mācību korpusa sākumskolai “Atvase”, kas kopumā samazināja bilances kontu par 5 264 115 EUR;
- ceļu, trotuāru un citu transporta būvju izbūves un remonta darbi kopsummā 1 867 229 EUR, t.sk:
 - Asaru prospekts 832 996 EUR;
 - Slokas iela 247 148 EUR;
 - Satiksmes iela 165 815 EUR;
 - Mazās Nometņu ielas remonts un trotuāra izbūve 131 236 EUR;
 - Nometņu iela 114 375 EUR;
 - Piekrastes iela 106 165 EUR;
 - dēļu deks Dzintaru Mežaparkā 96 851 EUR;
 - ceļa segumi jaunajos Slokas kapos kolumbārijā 69 779 EUR;
 - Skautu iela 30 345 EUR
 - Dubultu tirgus stāvlaukuma izbūve 47 306 EUR;
 - pārējie būvniecības projekti 25 213 EUR.
- skolu un pirmskolu izglītības iestāžu administratīvo ēku remonts kopā 861 786 EUR;
- administratīvo un dzīvojamo ēku remonts kopā 181 935 EUR;
- pārējie remontdarbi kopā 793 919 EUR.

Piezīme Nr.1.2.5. – Turējumā nodotie valsts un pašvaldības nekustamie īpašumi.

Konta Nr.	AKTĪVS	Piezīmes Nr.	Uz pārskata perioda beigām	Uz pārskata gada sākumu	Izmaiņas (+,-)	Izmaiņas (%)
A	B	C	1	2	3	4
1250	Turējumā nodotie valsts un pašvaldības nekustamie īpašumi	1.2.5.	42 904 674	41 806 072	1 098 602	2.63

Bilances posteņa „Turējumā nodotie valsts un pašvaldības nekustamie īpašumi” atlikums salīdzinājumā ar 2015. gadu ir palielinājies par 1 098 602 EUR.

Bilances postenī „Turējumā nodotie valsts un pašvaldības nekustamie īpašumi” tiek uzskaitīti:

Konta Nr.	AKTĪVS	Uz pārskata perioda beigām	Uz pārskata gada sākumu	Izmaiņas (+,-)	Izmaiņas (%)
1	2	3	4	5	6
1251	Zeme	6 218 031	6 519 827	-301 796	-4.63
1252	Ēkas un būves	34 900 658	33 619 644	1 281 014	3.81
1259	Citi īpašumi	1 785 985	1 666 601	119 384	7.16
	KOPĀ:	42 904 674	41 806 072	1 098 602	2.63

Bilances postenī „Turējumā nodotie valsts un pašvaldības nekustamie īpašumi” tika iekļauti Jūrmalas pilsētas pašvaldības radniecīgajām kapitālsabiedrībām un budžeta iestādēm nodotie nekustamie īpašumi.

Piezīme Nr.1.2.6. – Bioloģiskie un pazemes aktīvi.

Konta Nr.	AKTĪVS	Piezīmes Nr.	Uz pārskata perioda beigām	Uz pārskata gada sākumu	Izmaiņas (+,-)	Izmaiņas (%)
A	B	C	1	2	3	4
1260	Bioloģiskie un pazemes aktīvi	1.2.6.	3 741 670	3 633 428	108 242	2.98

Bilances postenī „Bioloģiskie un pazemes aktīvi” salīdzinājumā ar 2015.gadu ir palielinājies par 108 242 EUR.

Bilances postenī „Bioloģiskie un pazemes aktīvi” uzskaita pazemes aktīvus, ilggadīgos stādījumus (parkus, mežaudzes) un citus līdzīgus aktīvus, kuriem raksturīga atjaunošanās un vērtības izmaiņas augšanas rezultātā, t.sk.;

Konta Nr.	AKTĪVS	Uz pārskata perioda beigām	Uz pārskata gada sākumu	Izmaiņas (+,-)	Izmaiņas (%)
A	B	1	2	3	4
1263	Mežaudzes	2 636 382	2 644 618	-8 236	-0.31
1269	Pārējie bioloģiskie aktīvi	1 105 288	988 810	116 478	11.78
	KOPĀ	3 741 670	3 633 428	108 242	2.98

LR Valsts kontroles 2016.gada 15.septembra revīzijas ziņojumā “Par Latvijas Republikas 2015.gada pārskatu par valsts budžeta izpildi un par pašvaldību budžetiem” 4.daļas 4.1.4. apakšdaļā tika norādīts, ka Jūrmalas pilsētas domes 2015.gada pārskatā kļūdaini iekļauts iepriekšējos pārskata gados aprēķinātais nolietojums bioloģiskiem un pazemes aktīviem, kā

rezultātā tiek nepamatoti samazināta bioloģisko un pazemes aktīvu vērtība. Lai nodrošinātu, precīzu pamatlīdzekļu uzskaiti atbilstoši normatīvo aktu prasībām, Jūrmalas pilsētas dome 2016.gada pārskatā tika veikta iepriekšējo periodu kļūdu labošana. Iepriekšējos pārskata periodos aprēķināts nolietojums tika atzīts 2016.gada pārskata ieņēmumos un palielināja pārējo bioloģisko aktīvu vērtību par 108 204 EUR.

Veiktās korekcijas ietekme uz gada pārskatu:

Bilances postenis	Atlikums gada sākumā	Kļūdas labojums par iepriekšējiem gadiem(+/-)	Atlikums gada sākumā kopā ar kļūdas labojumu
Bioloģiskie un pazemes aktīvi	3 633 428	108 204	3 741 632

Piezīme Nr.1.2.7. – Ilgtermiņa ieguldījumi nomātajos pamatlīdzekļos.

Konta Nr.	AKTĪVS	Piezīmes Nr.	Uz pārskata perioda beigām	Uz pārskata gada sākumu	Izmaiņas (+,-)	Izmaiņas (%)
A	B	C	1	2	3	4
1270	Ilgtermiņa ieguldījumi nomātajos pamatlīdzekļos	1.2.7	148 239	45 858	102 381	223.26

Salīdzinājumā ar 2016.gadu bilances posteņa „Ilgtermiņa ieguldījumi nomātajos pamatlīdzekļos” atlikusi vērtība ir palielinājusies par kopējo vērtību 102 381 EUR, t.sk. būtiskākais palielinājums saistīts ar Vaivaru pamatskolā veikto ēkas apkures sistēmas izbūvi par kopējo vērtību 98 070 EUR apmērā un Edinburgas prospekta 75 ēkas remonta darbi par kopējo vērtību 6 533 EUR apmērā. Konta samazinājumu veidoja aprēķinātais nolietojums 2 222 EUR apmērā.

Piezīme Nr.1.2.8. – Avansa maksājumi par pamatlīdzekļiem.

Konta Nr.	AKTĪVS	Piezīmes Nr.	Uz pārskata perioda beigām	Uz pārskata gada sākumu	Izmaiņas (+,-)	Izmaiņas (%)
A	B	C	1	2	3	4
1280	Avansa maksājumi par pamatlīdzekļiem	1.2.8.	1 234 936	483 267	751 669	155.54

Bilances posteņa „Avansa maksājumi par pamatlīdzekļiem” vērtība salīdzinājumā ar 2015.gadu ir palielinājusies par 751 669 EUR.

Bilances postenī avansa maksājumi par pamatlīdzekļiem tiek atspoguļoti neto vērtībā 1 234 936 EUR, kas veidojas, kā starpība starp avansa maksājumu uzskaites vērtību (bruto) 1 244 873 EUR un izveidoto speciālo uzkrājumu nedrošiem avansiem vērtību 9 937 EUR.

Būtiskākie avansa maksājumi par pamatlīdzekļiem uz pārskata gada beigām;

- avansa maksājums par būvdarbiem objektā Dubultu kultūras un izglītības centrs par kopējo vērtību 1 184 851 EUR;
- avansa maksājums par pirmsskolas izglītības iestādes "Bitīte" ēkas būvprojekta izstrādi par kopējo vērtību 6 598 EUR;
- avansa maksājums par pilsētas atpūtas parka Kauguros būvprojekta izstrādi par kopējo vērtību 6 728 EUR;

- avansa maksājums par ūdenstūrisma pakalpojumu centra "Majori" būvprojekta izstrādi par kopējo vērtību 6 578 EUR;
- avansa maksājums par metu konkursa nolikuma un metu konkursa projektēšanas programmas izstrādi par kopējo vērtību 2 868 EUR;
- avansa maksājums par manuskriptu grāmatai "Jūrmalas sporta vēsture" par kopējo vērtību 2 597 EUR;
- avansa maksājums par sporta zāles aprīkojumu par kopējo vērtību 8 375 EUR;
- avansa maksājums par datortehniku un cita biroja tehniku par kopējo vērtību 6 939 EUR.

Piezīme Nr.1.3. – Ilgtermiņa finanšu ieguldījumi.

Konta Nr.	AKTĪVS	Piezīmes Nr.	Uz pārskata perioda beigām	Uz pārskata gada sākumu	Izmaiņas (+,-)	Izmaiņas (%)
A	B	C	1	2	3	4
1300	Ilgtermiņa finanšu ieguldījumi - kopā	1.3.	41 361 767	39 763 889	1 597 878	4.02

Bilances posteņa „Ilgtermiņa finanšu ieguldījumi” vērtība salīdzinājumā ar 2015.gadu ir palielinājies par 1 597 878 EUR, kas pārskata gadā atzīti kā pašvaldības līdzdalības palielinājums un finanšu ieņēmumi (detalizēts atšifrējums veidlapā Nr.7-1).

Bilances posteņa palielinājums 1 812 790 EUR apmērā saistīts ar Jūrmalas pilsētas pašvaldības ieguldījumu radniecīgo kapitālsabiedrību pamatkapitālā, t.sk.

- SIA “Jūrmalas ūdens” pamatkapitāla palielināšana 1 762 790 EUR apmērā;
- SIA “Dzintaru koncertzāle” pamatkapitāla palielināšana 50 000 EUR apmērā.

Līdzdalība radniecīgo un asociēto kapitālsabiedrību kapitālā tiek uzskaitīta pēc pašu kapitāla metodes un Jūrmalas pilsētas pašvaldības ilgtermiņa finanšu ieguldījumu korekcija tika veikta par pamatu ņemot 7 kapitālsabiedrību 2016.gada auditētajos pārskatos norādītos pašu kapitāla datus, t.sk. ilgtermiņa finanšu ieguldījumu palielinājums 160 025 EUR apmērā un samazinājums 291 798 EUR apmērā.

Pārskata gadā bilances posteņa “Līdzdalība radniecīgo kapitālsabiedrību kapitālā” sākotnējās vērtības samazinājums 101 421 EUR apmērā saistīts ar SIA “Jūrmalas kapi” izslēgšanu no Jūrmalas pilsētas pašvaldības bilances uzskaites. Atbilstoši LR Uzņēmuma reģistra datiem Jūrmalas pilsētas pašvaldības SIA “Jūrmalas kapi” tika likvidēta 2015.gada 31.decembrī.

Pārskata gadā bilances posteņa “Līdzdalība radniecīgo kapitālsabiedrību kapitālā” citas izmaiņas atspoguļotais samazinājums 83 139 EUR ir izslēgtie ieguldījumi Jūrmalas pilsētas pašvaldības kapitālsabiedrībās, t.sk.;

- tika izslēgti SIA “Jūrmalas siltums” pamatlīdzekļi par kopējo vērtību 75 839 EUR un iekļauti Jūrmalas pilsētas domes bilances uzskaitē esošo pamatlīdzekļu sastāvā;
- tika izslēgti SIA “Jūrmalas ūdens” pamatlīdzekļi par kopējo vērtību 7 300 EUR un iekļauti Jūrmalas pilsētas domes bilances uzskaitē esošo pamatlīdzekļu sastāvā.

Kapitālsabiedrību finansiālās darbības ietekme uz pašvaldības budžeta izdevumiem nākotnē.

Izvērtējot kapitālsabiedrību sniegto informāciju atbilstoši 2012.gada 25.septembra Ministru kabineta noteikumiem Nr.643 „Kārtība, kādā ministrijas un centrālās valsts iestādes, kā arī pašvaldības apkopo kapitālsabiedrību finanšu pārskatus un finanšu informāciju” ir sastādīts plāns turpmākajiem gadiem par finansējuma apmēru kapitālsabiedrībām pašvaldības deleģēto funkciju veikšanai, kuru plānots piešķirt pašvaldības dotācijas vai ieguldījuma veidā (Pielikums Nr.6).

2017.gada pašvaldības finansējums apstiprināts ar 2016.gada 16.decembra Jūrmalas pilsētas domes saistošajiem noteikumiem Nr.47 „Par Jūrmalas pilsētas pašvaldības 2017.gada budžetu”.

SIA „Jūrmalas gaisma” 2017.gadā ieplānoti 1 448 570 EUR pilsētas ielu apgaismojuma nodrošināšanai, tai skaitā paredzot līdzekļus ielu apgaismošanas tīklu renovācijai 246 800 EUR apmērā un ielu apgaismojuma ierīkošanai pilsētas neapgaismotajās ielās 22 200 EUR apmērā, darbus veicot vairākās ielās Kaugurciemā, Slokā un Asaros, 22 000 EUR – apgaismojuma ierīkošanai un soliņu uzstādīšanai Majoru muižas teritorijā. 2018.gadā plānotais finansējums pilsētas ielu apgaismojuma nodrošināšanai un apgaismošanas tīklu renovācijai ir 1 490 242 EUR apmērā, savukārt, 2019.gadā – 1 533 414 EUR.

2017.gadā SIA „Jūrmalas ūdens” meliorācijas sistēmu apsaimniekošanai paredzēti līdzekļi 346 378 EUR apmērā, lietus ūdens kanalizācijas sistēmu apsaimniekošanai – 176 970 EUR. 2017.gadā meliorācijas sistēmu apsaimniekošanai paredzēti līdzekļi 190 000 EUR apmērā vairāku novadgrāvju rekonstrukcijas projektu realizēšanai, kā arī vēl 19 000 EUR paredzēti meliorācijas sistēmas uzturēšanas darbu veikšanai Upes un Mētru ielu posmos. SIA „Jūrmalas ūdens” vēl nav apguvusi iepriekšējos gados pamatkapitāla palielināšanā ieguldītos līdzekļus 46 515 EUR apmērā. 2018. un 2019.gadā meliorācijas sistēmu apsaimniekošanai un lietus ūdens kanalizācijas sistēmu apsaimniekošanai līdzekļi paredzēti šī gada finansējuma apmērā.

Kapitālsabiedrība SIA „Jūrmalas ūdens” realizē Eiropas Savienības Kohēzijas fonda projektu „Jūrmalas ūdenssaimniecības attīstība”. Projekta IV kārtas realizācijai 2017.gadā un nākamajos gados plānota ievērojama kapitālsabiedrības pašas un aizņemta finansējuma ieguldīšana.

PSIA „Veselības un sociālās aprūpes centrs „Sloka”” 2017.gadā ieplānoti pašvaldības līdzekļi 395 703 EUR aprūpējamā vienas dienas uzturēšanās izmaksu segšanai Jūrmalas pilsētas iedzīvotājiem veselības un sociālās aprūpes pakalpojumu nodrošināšanai. 2018. un 2019.gadā šim mērķim plānoti pašvaldības līdzekļi 399 443 EUR apmērā ik gadu. 2017.gadā 16 000 EUR paredzēts ieguldīt pamatkapitālā – apkures katla nomaiņā.

Katru gadu, pie pašvaldības ikgadējā budžeta izstrādes, plānotais finansējuma apmērs tiks precizēts un pārreķināts atbilstoši tā brīža aktuālajai situācijai, pašvaldības investīciju plānam, kā arī pieejamajam pašvaldības budžeta līdzekļu apjomam.

Piezīme Nr.1.4. – Ilgtermiņa prasības un uzkrājumi nedrošām ilgtermiņa prasībām.

Konta Nr.	AKTĪVS	Piezīmes Nr.	Uz pārskata perioda beigām	Uz pārskata gada sākumu	Izmaiņas (+,-)	Izmaiņas (%)
A	B	C	1	2	3	4
1420	Citas ilgtermiņa prasības	1.3.	782	1 132	-350	-30.92

Bilances posteņa „Citas ilgtermiņa prasības” vērtības samazinājusies par 350 EUR apmērā saistīts ar ilgtermiņa prasību dzēšanu par apbūvēta zemesgabala pirkumu.

Piezīme Nr.2 – Apgrozāmie līdzekļi.

Konta Nr.	AKTĪVS	Piezīmes Nr.	Uz pārskata perioda beigām	Uz pārskata gada sākumu	Izmaiņas (+,-)	Izmaiņas (%)
A	B	C	1	2	3	4
2000	Apgrozāmie līdzekļi	2.	13 166 049	15 842 965	-2 676 916	-16.90

Apgrozāmo līdzekļu kopsumma salīdzinot ar 2015.gadu samazinājusies par kopējo vērtību 2 676 916 EUR.

Piezīme Nr.2.1. – Krājumi.

Konta Nr.	AKTĪVS	Piezīmes Nr.	Uz pārskata perioda beigām	Uz pārskata gada sākumu	Izmaiņas (+,-)	Izmaiņas (%)
A	B	C	1	2	3	4
2100	Krājumi	2.1.	1 329 062	1 768 404	-439 342	-24.84

Salīdzinot ar 2015.gada rezultātiem bilances postenis „Krājumi” ir samazinājies par kopējo vērtību 439 342 EUR.

Bilances posteņa izmaiņas norādītas pārskata skaidrojumu veidlapā Nr.6 “Krājumu izmaiņu pārskats”.

Bilances postenī „Krājumi” atsevišķos kontos tiek uzskaitīti:

Konta Nr.	AKTĪVS	Uz pārskata perioda beigām	Uz pārskata gada sākumu	Izmaiņas (+,-)	Izmaiņas (%)
A	B	1	2	3	4
2110	Izejvielas un materiāli	307 903	315 710	-7 807	-2.47
2120	Nepabeigtie ražojumi un pasūtījumi	3 162	10 606	-7 444	-70.19
2130	Gatavie ražojumi, pasūtījumi un krājumi atsavināšanai	896 642	1 321 621	-424 979	-32.15
2140	Lauksaimniecības krājumi	14	14	0	0
2160	Inventārs	108 996	96 715	12 281	12.70
2180	Avansa maksājumi par krājumiem	12 345	23 738	-11 393	-47.99
	KOPĀ	1 329 062	1 768 404	-439 342	-24.84

Bilances konta „Izejvielas un materiāli” atlikums salīdzinājumā ar 2015.gadu ir samazinājies par kopējo vērtību 7 807 EUR.

Izejvielu un materiālu konta atlikumu veido mācību, saimniecības materiāli, kancelejas piederumi, stingrās uzskaites veidlapas, degviela, mašīnu un datortehnikas rezerves daļas un uzturēšanas materiāli, prezentācijas materiāli.

2016.pārskata gada laikā tika iegādāti izejvielas un materiāli par kopējo vērtību 1 891 765 EUR, t.sk.:

- mācību līdzekļi un materiāli dažādu izglītojošu, radošu pasākumu organizēšanai skolēniem par kopējo vērtību 173 008 EUR;
- pārtikas produkti Jūrmalas pilsētas pašvaldības budžeta iestādēs par kopējo vērtību 916 843 EUR
- medicīnas preces par kopējo vērtību 20 894 EUR;
- saimniecības un kancelejas piederumi par kopējo vērtību 323 668 EUR, t.sk. toneri, zīmogi, gumijas klišejas, biroja papīrs, kalendāri, mapes, mazgāšanas un uzkopšanas līdzekļi, remontmateriāli un citi materiāli;
- autotransporta degviela par kopējo vērtību 167 414 EUR;
- mašīnu iekārtas un rezerves daļas par kopējo vērtību 14 913 EUR, t.sk. transportlīdzekļu riepas, cietie diski, operatīvās atmiņas kartes, komunikāciju kabeļi un citas rezerves daļas datoriem, automašīnām, biroja tehnikai u.c.;
- pārējās preces par kopējo vērtību 271 995 EUR, t.sk. informatīvi bukleti, brošūras, apliecības, atestāti, caurlaides, vizītkartes, suvenīri, vides banneri, noformējuma plakāti izstādēm un citi prezentācijas materiāli dažādu konkursu, sporta sacensību un kultūras pasākumu nodrošināšanai.

Pamatojoties uz atbildīgo personu un pieaicinātu komisiju apstiprinātiem aktiem 2016.gada laikā Jūrmalas pilsētas pašvaldības budžeta iestādēs no uzskaites izejvielas un materiāli tika izslēgti par kopējo vērtību 1 905 991 EUR, kas tika izlietoti dažādu konkursu, izglītojošu pasākumu, izstāžu, sporta sacensību un kultūras pasākumu ietvaros, kā arī izmantoti darbinieku darba funkciju veikšanai.

2016.pārskata gada laikā bezatlīdzības ceļā tika saņemti mācību līdzekļi, medicīnas preces, grāmatas, kalendāri un gleznu katalogi par kopējo vērtību 11 505 EUR, t.sk. būtiskākais;

- no Slimību profilakses un kontroles centra tika saņemtas medicīnas preces HIV/AIDS profilakses nodrošināšanai par kopējo vērtību 4 113 EUR;
- no juridiskām un fiziskām personām bez atlīdzības saņemti mācību līdzekļi un mācību materiāli, medicīnas preces, grāmatas par kopējo vērtību 6 438 EUR Jūrmalas pilsētas pašvaldības pirmsskolas un izglītības iestāžu uzturēšanai.

2016.gadā pamatojoties uz Jūrmalas pilsētas pašvaldības iestāžu normatīvajiem dokumentiem bezatlīdzības ceļā tika veikta krājumu nodošana par kopējo vērtību 4 642 EUR, t.sk. būtiskākais samazinājums saistīts ar bez atlīdzības nodotajām medicīnas precēm HIV/AIDS profilakses nodrošināšanai par kopējo vērtību 4 113 EUR.

Bilances posteņa „Nepabeigtie ražojumi un pasūtījumi” 2016.gada atlikums ir samazinājies par kopējo vērtību 7 444 EUR.

Konta Nr.	AKTĪVS	Uz pārskata perioda beigām	Uz pārskata gada sākumu	Izmaiņas (+,-)	Izmaiņas (%)
A	B	1	2	3	4
2120	Nepabeigtie ražojumi un pasūtījumi	3 162	10 606	-7 444	-70.19

2016.gadā bilances posteņa darījumu palielinājumu sastāda ceļveža "Another Travel Guide Jurmala" izveidošana 16 562 EUR.

Bilances konts „Nepabeigtie ražojumi un pasūtījumi” (ceļvedis "Another Travel Guide Jurmala") tika samazināts par 23 111 EUR - pārvietošana starp 2100 līmeņa kontiem darījumu rezultātā.

Bilances posteņa „Gatavie ražojumi, pasūtījumi un krājumi atsavināšanai” 2016.gada atlikums salīdzinājumā ar 2015.gada atlikumu ir samazinājies par kopējo vērtību 424 979 EUR.

Bilances posteņa „Gatavie ražojumi, pasūtījumi un krājumi atsavināšanai” atlikumu veido:

Konta Nr.	AKTĪVS	Uz pārskata perioda beigām	Uz pārskata gada sākumu	Izmaiņas (+,-)	Izmaiņas (%)
2130	Gatavie ražojumi, pasūtījumi un krājumi atsavināšanai	897 073	1 322 052	-424 979	-32.15
2131	Gatavie ražojumi	18 473	16 788	1 685	10.04
2132	Krājumi un ilgtermiņa ieguldījumi atsavināšanai	878 600	1 305 264	-426 664	-32.69

Bilances posteņa palielinājumu 49 778 EUR apmērā veido suvenīru, balvu, reprezentācijas materiālu realizējamo preču iegāde.

Bilances konts „Gatavie ražojumi, pasūtījumi un krājumi atsavināšanai” darījumu rezultātā tika samazināts par kopējo vērtību 813 385 EUR apmērā t.sk. būtiskākais:

- no uzskaites tika izslēgtas balvas, dāvanas, suvenīri, prezentācijas materiāli par kopējo vērtību 70 789 EUR apmērā;
- no krājumu sastāva tika izslēgta starpība par kopējo vērtību 83 625 EUR apmērā, kas radās starp iegādes (izmaksu) un aizstāšanas vērtību krājumu sastāvā esošajiem nekustamajiem īpašumiem, kuri paredzēti atsavināšanai;
- no krājuma sastāva tika izslēgti atsavinātie nekustamie īpašumi par kopējo vērtību 649 045 EUR apmērā.

Kontu grupas 1100/1200 apgrozījuma rezultātā tika palielināts bilances posteņa "Krājumi un ilgtermiņa ieguldījumi atsavināšana" atlikums par kopējo vērtību 315 978 EUR, t.sk. īpašumi, kas no pamatlīdzekļu sastāva tika pārcelti uz apgrozāmo līdzekļu sastāvu pamatojoties uz Jūrmalas pilsētas pašvaldības lēmumiem par nekustamā īpašuma atsavināšanu.

Bezatlīdzības ceļā Latvijas Nacionālais vēstures muzejam tika nodota apliecība goda zīmei, Jūrmalas pilsētas domes goda zīme ar miniatūr zīmi un kastīti par kopējo vērtību 312 EUR un Latvijas Nacionālā bibliotēkai tika nodoti foto albūmi un ceļveži par kopējo vērtību 149 EUR.

Pārvietošana starp 2100 līmeņa kontiem palielināja bilances posteņa "Krājumi un ilgtermiņa ieguldījumi atsavināšana" atlikumu par 23 111 EUR, kas saistīts ar izveidotā ceļveža "Another Travel Guide Jurmala" iekļaušana krājumu sastāvā.

Bilances konta „Gatavie ražojumi, pasūtījumi un krājumi atsavināšanai” atlikums uz pārskata gada beigām ir 897 073 EUR, ko veido realizācijai paredzētās preces un krājumi atsavināšanai par kopējo vērtību 59 556 EUR un atsavināšanai paredzētais nekustamais īpašums par kopējo vērtību 837 517 EUR.

Atsavināšanai paredzētais nekustamais īpašums tiks uzskaitīts kontā „Gatavie ražojumi, pasūtījumi un krājumi atsavināšanai” līdz brīdim, kad tas izsoles rezultātā tiks pārdots, vai arī ja neveiksmīgas izsoles rezultātā tiks pieņemts domes lēmums par īpašuma atsavināšanas pārtraukšanu un tādā gadījumā īpašums tiks pārcelts pamatlīdzekļu sastāvā.

Bilances kontā „Inventārs” tiek uzskaitīti īstermiņa aktīvi, kuri pēc savām funkcijām neatšķiras no pamatlīdzekļiem. Tie ir ātri nolietojami priekšmeti, kuriem lietošanas laiks ir īsāks par vienu gadu, kā arī apģērbi, apavi, skatuves tērpi, veļa gultas piederumi un tamlīdzīgie krājumi.

Kontā „Inventārs” atsevišķos kontos tiek uzskaitīti:

Konta Nr.	AKTĪVS	Uz pārskata perioda beigām	Uz pārskata gada sākumu	Izmaiņas (+,-)	Izmaiņas (%)
1	2	3	4	5	6
2160	Inventārs kopā:	108 996	96 715	12 281	12.69
2161	Ātri nolietojamais inventārs	106 399	93 916	12 483	13.29
2162	Apģērbi, apavi, veļa un gultas piederumi	2 597	2 799	-202	-7.21

Bilances posteņa „Inventārs” atlikums salīdzinājumā ar 2015.gadu ir palielinājies par kopējo vērtību 12 281 EUR apmērā.

Bilances posteņa palielinājums saistīts ar inventāra iegādi par kopējo vērtību 390 600 EUR, t.sk. ielu nosaukuma plāksnītes, stiprinājuma stabiņi, koka celiņi pludmalē, ceļa zīmes un stabi, informatīvās norādes, reklāmas banneri, mobilie telefoni, žālūzijas, videonovērošanas kameras, monitori un to paliktņi, sporta inventārs, biroja krēsli, tīkla komutatori, bezvadu rūteri, karogi, e paraksta 5G kartes, galda lampas, sporta un darba funkciju nodrošināšanai nepieciešams apģērbs u.c. inventārs.

Bilances postenī „Inventārs” īstermiņa aktīvs iegādes vērtībā tiek uzskaitīts līdz brīdim, kad tas tiek nodots atbildīgās personas lietošanā. Nododot lietošanā inventāru, par tā vērtību tiek samazināts inventāra bilances konta atlikums, bet inventārs tiek pārcelts operatīvā daudzuma uzskaitē (zembilances uzskaitē) ar skaitu.

Bilances postenis samazinājies par kopējo vērtību 439 931 EUR apmērā, jo inventārs tika iekļauts inventārs operatīvā daudzuma uzskaitē.

Kontu grupas 1100/1200 apgrozījums palielināja bilances konta „Ātri nolietojamais inventārs” par kopējo vērtību 46 322 EUR, kas lielākoties saistīts ar nepabeigtās būvniecības nodošanu ekspluatācijā.

2016.pārskata gada laikā bezatlīdzības ceļā Jūrmalas pašvaldības iestādēs tika saņemts inventārs par kopējo vērtību 15 482 EUR apmērā, t.sk. būtiskākais;

- no SIA "Mikrotikls" saņemti 19 RouterBOARD wAP G-5HacT2HnD (EU) wAP ac par kopējo vērtību 1 412 EUR apmērā;
- no biedrības "Charity.lv" ziedojumos saņemti mēbeles, gultas veļa, spilveni, dārza mēbeles par kopējo vērtību 5 534 EUR apmērā;
- Rīgas Vasarsvētku draudzes saņemts mīkstais inventārs par kopējo vērtību 144 EUR;
- no Zviedrijas fonda „Gnosjo Hjalperis” saņemts putekļsūcējs NILFISK un mikroviļņu krāsns FASETT par kopējo vērtību 120 EUR apmērā;
- no anonīmiem ziedotājiem saņemts mīkstais inventārs, apkures radiators, sporta inventārs un biroja galdi par kopējo vērtību 1 747 EUR apmērā;
- no SIA "EU.Promotions Baltic" saņemti Jūrmalas pilsētas pašvaldības pirmsskolas izglītības iestādēs saņemts biroja tehnika, konstruktori, mūzikas centri, videokameras un mācību inventārs par kopējo vērtību 2 237 EUR apmērā;
- no Jūrmalas pilsētas izglītības iestāžu atbalsta fonda Jūrmalas pilsētas pašvaldības pirmsskolas izglītības iestādēs saņemts inventārs iestādes darbības nodrošināšanai par kopējo vērtību 3 451 EUR apmērā.

Uz 2016.gada beigām centrālās noliktavas uzskaitē glabājas iegādātais inventārs par kopēju summu 108 996 EUR apmērā, t.sk. būtiskākais:

- ceļa zīmes un stabi par 80 629 EUR;
- darba praktizēšanas projekta ietvaros iegādātais inventārs 1 242 EUR;
- pārējais inventārs, kas tiks nodots bezatlīdzības ceļā Jūrmalas pilsētas izglītības iestādēm 17 034 EUR vērtībā.

Bilances postenis „Avansa maksājumi par krājumiem”:

Konta Nr.	AKTĪVS	Uz pārskata perioda beigām	Uz pārskata gada sākumu	Izmaiņas (+,-)	Izmaiņas (%)
1	2	3	4	5	6
2180	Avansa maksājumi par krājumiem	12 345	23 738	-11 393	-47.99

Bilances posteņa konts „Avansa maksājumi par krājumiem” salīdzinājumā ar 2015.gadu ir samazinājies par kopējo vērtību 11 393 EUR.

Avansa maksājumi par krājumiem uz pārskata gada beigām tika veikti par apliecību izgatavošanu darbiniekiem, dienasgaismas lampām, balvām, basketbola formām, sporta tērpiem karsējmeitenēm 3 184 EUR apmērā un mācību un sporta inventāru, rotaļlietām un mēbelēm par kopējo vērtību 8 209 EUR.

Avansa maksājumi par krājumiem inventarizēti un salīdzināti ar savstarpējo norēķinu salīdzināšanās aktiem pēc stāvokļa uz 2016.gada 31.decembri.

Piezīme Nr.2.3. – Debitori.

Konta Nr.	AKTĪVS	Piezīmes Nr.	Uz pārskata perioda beigām	Uz pārskata gada sākumu	Izmaiņas (+,-)	Izmaiņas (%)
A	B	C	1	2	3	4
2300	Debitori	2.3.	1 243 613	1 289 081	-45 468	-3.53

Salīdzinot ar 2015.gada rezultātiem bilances postenis „Debitori” samazinājies par kopējo vērtību 45 468 EUR apmērā.

Bilances postenis „Debitori” tiek atspoguļots neto vērtībā 1 243 613 EUR, kas veidojas, kā starpība starp uzskaites vērtību (bruto) 4 098 922 EUR un izveidoto speciālo uzkrājumu par kopējo vērtību 2 855 309 EUR (Pielikums Nr.7).

Prasības pret pircējiem un pasūtītājiem inventarizētas un salīdzinātas ar savstarpējo norēķinu salīdzināšanās aktiem pēc stāvokļa uz 2016.gada 31.decembri.

Piezīme Nr.2.4. – Nākamo periodu izdevumi un avansi par pakalpojumiem un projektiem.

Konta Nr.	AKTĪVS	Piezīmes Nr.	Uz pārskata perioda beigām	Uz pārskata gada sākumu	Izmaiņas (+,-)	Izmaiņas (%)
A	B	C	1	2	3	4
2400	Nākamo periodu izdevumi un avansi par pakalpojumiem un projektiem	2.4.	507 370	403 397	103 973	25.77

Salīdzinājumā ar 2015.gadu bilances postenis „Nākamo periodu izdevumi un avansi par pakalpojumiem un projektiem” ir palielinājies par kopējo vērtību 103 973 EUR.

Bilances postenī uzskaita faktiskās izmaksas, kas attiecas uz nākamajiem periodiem un avansus (samaksātās priekšapmaksas) par pakalpojumiem un projektiem, nākamo periodu izdevumus darba samaksas un sociālajiem norēķiniem, kā arī uzskaita veiktos transferta maksājumus avansā citām budžeta iestādēm. Nākamo periodu izdevumus noraksta periodā, uz kuru šie izdevumi attiecas.

Būtiskākais bilances posteņa palielinājums 64 978 EUR apmērā galvenokārt saistīts ar Jūrmalas pilsētas pašvaldības līdzdalību organizētajos kultūras, atpūtas un sporta projektos.

Bez tam Jūrmalas pilsētas pašvaldībā palielinājušies nākamo periodu izdevumi par darba samaksu 11 101 EUR apmērā un sociālajiem norēķiniem 6 112 EUR apmērā.

Avansa maksājumi par pakalpojumiem un nākamo periodu izdevumi ir inventarizēti un salīdzināti ar savstarpējo norēķinu salīdzināšanas aktiem pēc stāvokļa uz 2016.gada 31.decembri.

Piezīme Nr.2.5. – Īstermiņa finanšu ieguldījumi.

Konta Nr.	AKTĪVS	Piezīmes Nr.	Uz pārskata perioda beigām	Uz pārskata gada sākumu	Izmaiņas (+,-)	Izmaiņas (%)
A	B	C	1	2	3	4
2500	Īstermiņa finanšu ieguldījumi	2.5.	0	102 844	-102 844	-100

Salīdzinājumā ar 2015.gadu bilances postenis „Īstermiņa finanšu ieguldījumi” ir samazinājies par kopējo vērtību 102 844 EUR.

Pamatojoties uz Jūrmalas pilsētas pašvaldības un Latvijas Republikas Uzņēmumu reģistra funkciju izpildes departamenta lēmumiem tika samazināti Jūrmalas pilsētas pašvaldības īstermiņa finanšu ieguldījumi radniecīgās kapitālsabiedrības SIA „Jūrmalas kapi” pamatkapitālā 101 421 EUR apmērā un asociētās kapitālsabiedrības SIA „Jūrmalas televīzijas sabiedrība” pamatkapitālā 1 423 EUR apmērā.

Piezīme Nr.2.6. – Naudas līdzekļi.

Konta Nr.	AKTĪVS	Piezīmes Nr.	Uz pārskata perioda beigām	Uz pārskata gada sākumu	Izmaiņas (+,-)	Izmaiņas (%)
A	B	C	1	2	3	4
2600	Naudas līdzekļi	2.6.	10 086 004	12 279 239	-2 193 235	-17.86

Salīdzinājumā ar 2015.gadu bilances posteņa samazinājums sastāda 2 193 235 EUR.

Saskaņā ar Jūrmalas pilsētas domes tika veikta visu Jūrmalas pilsētas pašvaldības budžeta iestāžu naudas līdzekļu inventarizācija pēc stāvokļa uz 2016.gada 31.decembri.

Uz 2016.gada 31.decembri Jūrmalas pilsētas pašvaldībai nav termiņdepozīta noguldījuma līgumu.

Atbilstoši Finanšu un kapitāla tirgus komisijas 2011.gada 11.decembrī pieņemtajam lēmumam par AS “Latvijas Krājbanka” maksātspējas procesa uzsākšanu, pašvaldības bankas norēķinu kontā esošo naudas līdzekļu atlikumu 8 755 EUR apmēra, pamatojoties uz Valsts kases 2011.gada 19.decembra vēstuli Nr.1.8-5.19/1940 “Par naudas līdzekļu atlikumiem AS “Latvijas Krājbanka””, pārklasificēja kā pārējās prasības pret banku, vienlaicīgi izveidojot uzkrājumu pilnā (100%) apmērā.

Jūrmalas pašvaldība pārskata gadā saņēmusi ziedojumu un dāvinājumu veidā naudas līdzekļus 5 713 EUR apmērā.

1.tabula
Ziedoto naudas līdzekļu apjomi (EUR)

N.p.k.	Nosaukums	Reģistrācijas numurs	Aktīva vērtība	Mērķis
1	Privātpersonu ziedojumi		1 896	Jūrmalas pilsētas pašvaldības iestāde „Sprīdītis” uzturēšanas izdevumiem
2	Privātpersonu ziedojumi		500	Mūzikas inventāra iegādei
3	Privātpersonu ziedojumi		844	Ilgstošas sociālās aprūpes klientiem
4	Privātpersonu ziedojumi		115	Inventāra un mācību līdzekļu iegādei
5	Privātpersonu ziedojumi		281	Sporta nometnēm un dalības maksai sporta pasākumos
6	Latvijas futbola federācija”	50008022101	1 558	Futbola kluba attīstības veicināšanai
7	Privātpersonu ziedojumi		314	Bez mērķa
8	Privātpersonu ziedojumi		205	Mācību līdzekļu iegādei
KOPĀ			5 713	

2.tabula
Naudas līdzekļu atlikums kasē (EUR)

N.p.k.	Ieņēmumu veids	Aktīva vērtība (EUR)
1	Jūrmalas pilsētas domes kasē:	486
	<i>Maiņas nauda</i>	200
	<i>Pašvaldības nodeva par tirdzniecību publiskās vietās</i>	51
	<i>Ieņēmumi no ūdenstilpju un zvejas tiesību nomas</i>	29
	<i>Licences kartītes</i>	206
2	Jūrmalas pilsētas domes struktūrvienību POS termināla norēķini	524
3	Jūrmalas Centrālā bibliotēkas kasē maksas pakalpojumu ieņēmumi	110
4	Jūrmalas sporta skolas kasē maksas pakalpojumu ieņēmumi	72
5	Jūrmalas sporta servisa centra kasē maksas pakalpojumu ieņēmumi	1 673
6	Jūrmalas kapi kasē maksas pakalpojumu ieņēmumi	124
KOPĀ		2 989

Skaidrojumi posteņiem naudas plūsmas pārskatā (Veidlapa Nr.2-NP).

Piezīme Nr. I. Ieņēmumi kopsumma, salīdzinot ar iepriekšējo pārskata gadu, samazinājusies par kopējo vērtību 8 695 584 EUR apmērā.

Kods	Posteņa nosaukums vai darījuma apraksts	Pārskata periods	Iepriekšējais pārskata periods	Izmaiņas (+/-)	Izmaiņas (%)
I.	Ieņēmumi kopā (A1. + B1. + C1.)	80 062 974	88 758 558	-8 695 584	-9.80
A1.	Ieņēmumi no pamatdarbības (A1.1. līdz A1.7. rindas summa)	72 760 168	69 050 800	3 709 368	5.37
A1.1.	Nodokļu ieņēmumi	57 546 195	52 319 503	5 226 692	9.99
A1.2.	Nenodokļu ieņēmumi	2 964 865	2 847 677	117 188	4.12
A1.3.	Maksas pakalpojumi un citi pašu ieņēmumi	1 614 341	1 370 703	243 638	17.77
A1.4.	Ārvalstu finanšu palīdzība	5 958	5 640	318	5.64
A1.5.	Transferti	10 623 099	12 505 154	-1 882 055	-15.05
A1.5.3.	transferti starp pašvaldību struktūrām, izņemot komersantus	670 630	587 433	83 197	14.16
A1.5.4.	transferti starp vispārējās valdības struktūrām, izņemot komersantus	9 952 469	11 917 721	-1 965 252	-16.49
A1.6.	Ziedojumi un dāvinājumi	1 487	2 123	-636	-29.96
A1.7.	Citi ieņēmumi no pamatdarbības	4 223	0	4 223	100.00
B1.	Ieņēmumi no ieguldījumu darbības (B1.1. līdz B1.4. rindas summa)	792 050	1 618 468	-826 418	-51.06
B1.2.	Pamatlīdzekļa pārdošana	792 050	1 605 809	-813 759	-50.68
B1.4.	Citi ieņēmumi no ieguldījumu darbības	0	12 659	-12 659	-100.00
C1.	Ieņēmumi no finansēšanas darbības (C1.1. līdz C1.4. rindas summa)	6 510 756	18 089 290	-11 578 534	-64.01
C1.3.	Saņemtā aizņēmumi	6 510 756	18 089 290	-11 578 534	-64.01
VI.	Naudas līdzekļu un noguldījumu izmaiņas pārskata periodā (NL1. - NL2.)	2 193 235	1 580 507	612 728	38.77
NL1.	Naudas līdzekļu un noguldījumu atlikums perioda sākumā	12 279 239	13 859 746	-1 580 507	-11.40
NL2.	Naudas līdzekļu un noguldījumu atlikums perioda beigās (pēc asignējumu slēgšanas)	10 086 004	12 279 239	-2 193 235	-17.86

Lielākās izmaiņas veido:

Piezīme Nr.A1.1. - Nodokļu ieņēmumi.

Nodokļu ieņēmumu palielinājums salīdzinot ar iepriekšējā pārskata gada datiem ir 5 226 692 EUR, t.sk.:

- Iedzīvotāju ienākumu nodokļa ieņēmumu palielinājums ir 4 246 871 EUR. Ieņēmumu pieaugums skaidrojams ar ekonomisko izaugsmi valstī. Iedzīvotāju ieņēmuma nodokļa ieņēmumus galvenokārt ietekmē tautsaimniecībā nodarbināto skaits, darba samaksa, ar iedzīvotāju ienākuma nodokli neapliekamā minimuma un atvieglojumu apmērs, kā minimālā darba alga;
- Jūrmalas pašvaldības nekustamā īpašuma nodokļa ieņēmumi palielinājums ir 995 445 EUR apmērā;
- Azartspēļu nodokļa ieņēmumi palielinājušies par 471 EUR;
- Dabas resursu nodokļa ieņēmumi samazinājušies par 16 095 EUR.

Piezīme Nr.A1.2. – Nenodokļu ieņēmumi.

Nenodokļu ieņēmumu samazinājums salīdzinot ar iepriekšējā pārskata gada datiem ir 709 230 EUR, t.sk.:

- Ieņēmumi no dividendēm Jūrmalas pašvaldības kapitālsabiedrībām par pašvaldību kapitāla izmantošanu ir samazinājušies par 41 827 EUR. Lēmumu par dividendēs izmaksājamo peļņas daļu dalībnieku sapulce pieņem pēc sabiedrības gada pārskata apstiprināšanas. Pamatojoties uz kapitālsabiedrības pārskata gada rezultātiem, vidēja termiņa darbības stratēģijā noteikto, vienlaikus nodrošinot investīcijas un kapitālsabiedrību ilgtermiņa attīstību, 2016.gadā dalībnieku sapulce nolēma - noteikt dividendēs izmaksājamo peļņas daļu 0% apmērā (dividendes neizmaksāt).
- Ieņēmumi no pašvaldības nodevām palielinājušies par kopējo vērtību 61 656 EUR apmērā, kas galvenokārt saistīts ar pašvaldības nodevas par transportlīdzekļu iebraukšanu īpaša režīma zonā iekasēšanu palielinājumu 88 730 EUR apmērā, savukārt samazinājums ir saistīts ar pašvaldības nodevas par būvatļaujas saņemšanu samazinājumu 8 686 EUR apmērā, ieņēmumu samazinājumu 13 828 EUR apmērā no pašvaldības nodevas par reklāmas, afišu un sludinājumu izvietojumu publiskās vietās un 2 424 EUR no pašvaldības nodevas par tirdzniecību publiskās vietās;
- Ieņēmumi no zemes īpašuma pārdošanas, salīdzinot ar iepriekšējo pārskata periodu, ir samazinājušies par kopējo vērtību 915 595 EUR. Būtiskākais samazinājums saistīts ar Jūrmalas pilsētas pašvaldības īpašuma pārdošanu iepriekšējā pārskata periodā 1 193 346 EUR apmērā. Savukārt ieņēmumi no ēku un būvju īpašuma pārdošanas ir palielinājušies par 112 318 EUR, kas saistīts ar Jūrmalas pilsētas pašvaldības rīkotajās izsolēs pārdotajiem ēku un būvju īpašumiem.
- Ieņēmumi no pašvaldības īpašumu iznomāšanas palielinājušies par 44 387 EUR, kas skaidrojams ar pārskata gadā veiktajām piedziņas darbībām.

Piezīme A1.3. – Maksas pakalpojumi un citi pašu ieņēmumi.

Maksas pakalpojumu ieņēmumi pārskata gadā palielinājušies par kopējo vērtību 243 638 EUR apmērā. Pārskata gadā tika paplašināts un aktualizēts Jūrmalas pilsētas pašvaldības iestāžu sniedzamo maksas pakalpojumu klāsts, kas būtiski palielināja maksas pakalpojumu ieņēmumus par kopējo vērtību 167 037 EUR, kā arī ieņēmumus no nomas un īres par kopējo vērtību 48 146 EUR apmērā.

Bez tam pārējo neklasificēto iestāžu ieņēmumu par iestāžu sniegtajiem maksas pakalpojumiem un citu pašu ieņēmumu būtiskākais palielinājums 62 672 EUR apmērā saistīts ar SIA „Jūrmalas kapi” pārveidi par Jūrmalas pašvaldības budžeta iestādi.

Piezīme A1.4. – Ārvalstu finanšu palīdzība.

Ārvalstu finanšu palīdzība pārskata gadā palielinājās par 318 EUR, kas saistīts ar projekta "Labās prakses pārņemšana interaktīva dabas tūrisma objekta izveidei" īstenošanu.

Piezīme A1.5. – Transferti.

Jūrmalas pilsētas pašvaldības ieņēmumi no transfertiem 2016.gadā ir samazinājušies par 1 882 055 EUR, kas galvenokārt saistīts ar samazinājumu 2 114 751 EUR apmērā no saņemtajiem transfertiem par Eiropas Savienības politiku instrumentu un pārējās ārvalstu finanšu palīdzības līdzfinansētajiem projektiem (pasākumiem). Savukārt palielinājums 135 217 EUR apmērā saistīts ar saņemtajiem ieņēmumiem no valsts budžeta transfertiem noteiktam mērķim.

Piezīme A1.5.3. – Transferti starp pašvaldību struktūrām, izņemot komersantus.

Palielinājums 83 197 EUR apmērā saistīts ar Jūrmalas pilsētas pašvaldībā saņemtajiem transfertiem no citām pašvaldībām sniegtajam izglītības pakalpojumiem.

Piezīme A1.5.4. – Transferti starp vispārējās valdības struktūrām, izņemot komersantus.

Samazinājums 1 965 252 EUR apmērā saistīts ar iepriekšējā pārskata periodā Jūrmalas pilsētas pašvaldībā realizētajiem Eiropas Savienības līdzfinansētajiem projektiem.

Piezīme A1.6. – Ziedojumi un dāvinājumi.

Ziedojumi un dāvinājumi ieņēmumi pārskata gadā samazinājās par kopējo vērtību 636 EUR.

Piezīme A1.7. – Citi ieņēmumi no pamatdarbības.

Citi ieņēmumi no pamatdarbības pārskata gadā palielinājušies par kopējo vērtību 4 223 EUR apmērā, kas saistīts ar ieņēmumiem no maksājumiem par piedalīšanos Jūrmalas pilsētas pašvaldības rīkotajās izsolēs.

Piezīme B1. – Ieņēmumi no ieguldījumu darbības.

Pārskata gadā kopējie ieņēmumi no ieguldījumu darbības samazinājās par kopējo vērtību 826 418 EUR apmērā. t.sk. samazinājās ieņēmumi no pamatlīdzekļu pārdošanas par kopējo vērtību 813 759 EUR apmērā, kas saistīts Jūrmalas pilsētas pašvaldības zemes īpašumu pārdošanu un samazinājās ieņēmumi no ieguldījumu darbības 12 659 EUR apmērā, kas saistīts ar preču realizāciju.

Piezīme C1.3. – Saņemti aizņēmumi.

Saņemtie aizņēmumi samazinājās par kopējo vērtību 11 578 534 EUR apmērā. Samazinājums saistīts ar iepriekšējā pārskata periodā saņemtajiem aizņēmumiem Jūrmalas pilsētas pašvaldības ielu izbūvei un remontam, pašvaldības ēku rekonstrukcijai un valsts nozīmes arhitektūras pieminekļu saglabāšanai, rekonstrukcijai un restaurācijai.

Detalizēts skaidrojums pieejams pārskata pielikuma veidlapā Nr.9-1 "Pārskats par aizņēmumiem".

Piezīme Nr. II. Izdevumi no pamatdarbības salīdzinot ar iepriekšējo pārskata gadu samazinājušies par 8 082 856 EUR.

Kods	Posteņa nosaukums vai darbības apraksts	Pārskata periods	Iepriekšējais pārskata periods	Izmaiņas (+/-)	Izmaiņas (%)
II.	Izdevumi kopā (A2. + B2. + C2.)	82 256 209	90 339 065	-8 082 856	-8.95
A2.	Izdevumi no pamatdarbības (A2.1. līdz A2.10. rindas summa)	63 145 764	59 431 265	3 714 499	6.25
A2.1.	Atalgojums	21 478 369	20 592 655	885 714	4.30
A2.2.	Darba devēja sociālās apdrošināšanas iemaksas, pabalsti un kompensācijas	6 580 579	6 098 187	482 392	7.91
A2.3.	Mācību, darba un dienesta komandējumi un dienesta, darba braucieni	145 186	198 058	-52 872	-26.70
A2.4.	Pakalpojumi	12 657 830	12 244 367	413 463	3.38
A2.5.	Krājumi, materiāli, energoresursi, preces, biroja preces un inventārs, periodika	3 488 263	3 614 957	-126 694	-3.50
A2.6.	Nodokļu, nodevu un naudas sodu maksājumi	196 683	140 678	56 005	39.81
A2.7.	Subsīdijas, dotācijas un sociālie pabalsti, kārtējie maksājumi Eiropas Savienības budžetā un starptautiskā sadarbība	6 153 107	6 944 912	-791 805	-11.40
A2.9.	Transferti (A2.9.1. + A2.9.2.)	12 445 747	9 597 451	2 848 296	29.68
A2.9.1.	Uzturēšanas izdevumiem (A2.9.1.1. līdz A2.9.1.6. rindas summa)	12 445 747	9 597 451	2 848 296	29.68
A2.9.1.3.	transferti starp pašvaldību struktūrām, izņemot komersantus	575 756	515 766	59 990	11.63
A2.9.1.4.	transferti starp vispārējās valdības struktūrām, izņemot komersantus	11 869 991	9 081 685	2 788 306	30.70
B2.	Izdevumi no ieguldījumu darbības (B2.1. līdz B2.6. rindas summa)	12 858 973	26 493 464	-13 634 491	-51.46
B2.1.	Nemateriālo ieguldījumu iegāde	226 068	298 217	-72 149	-24.19
B2.2.	Nemateriālo ieguldījumu izveidošana	8 301	0	8 301	100.00
B2.3.	Pamatlīdzekļu iegāde	1 472 299	1 219 196	253 103	20.76
B2.4.	Pamatlīdzekļu izveidošana un nepabeigtā būvniecība	9 326 356	17 648 800	-8 322 444	-47.16
B2.5.	Līdzdalības kapitālsabiedrību kapitālā, akciju un vērtspapīru iegāde	1 825 949	7 327 251	-5 501 302	-75.08
C2.	Izdevumi no finansēšanas darbības (C2.1 līdz C2.4 rindas summa)	6 251 472	4 414 336	1 837 136	41.62
C2.3.	Aizņēmuma atmaksa	6 185 650	4 313 609	1 872 041	43.40
C2.4.	Citi izdevumi no finanšu darbības	65 822	100 727	-34 905	-34.65
VI.	Naudas līdzekļu un noguldījumu izmaiņas pārskata periodā (NL1. - NL2.)	2 193 235	1 580 507	612 728	38.77
NL1.	Naudas līdzekļu un noguldījumu atlikums perioda sākumā	12 279 239	13 859 746	-1 580 507	-11.40
NL2.	Naudas līdzekļu un noguldījumu atlikums perioda beigās (pēc asinājumu slēgšanas)	10 086 004	12 279 239	-2 193 235	-17.86

Lielākās izmaiņas veido:

Piezīme A2.1. – Atalgojums / Darba samaksa.

Izdevumi palielinājās par 885 714 EUR, kas galvenokārt saistīts ar darbinieku skaita amata vienību pieaugumu, pedagogu un tehnisko darbinieku atlīdzības izmaiņām, piemaksu par personisko darbu, atvaļinājuma pabalstu, naudas balvu un atbilstoši ikgadējās novērtēšanas rezultātiem izmaksātajām prēmijām, t.sk. izdevumi darbinieku mēneša atalgojumam 887 714 EUR apmērā un darba devēja valsts sociālās apdrošināšanas obligātajām iemaksām, pabalstiem un kompensācijām 482 864 EUR apmērā.

Piezīme A2.3. – Mācību, darba un dienesta komandējumi un dienesta, darba braucieni.

Izdevumi par mācību, darba un dienesta komandējumiem un dienesta, darba braucieniem ir samazinājušies par 52 872 EUR, kas lielākoties saistīts ar ārvalstu un darba komandējumu samazinājumu par kopējo vērtību 53 154 EUR apmērā.

Piezīme A2.4. – Pakalpojumi.

Izdevumi palielinājās par kopējo vērtību 413 463 EUR apmērā, kas saistīts galvenokārt ar izdevumiem ēku uzturēšanas vajadzībām veiktajiem remontdarbiem un saņemtajiem uzturēšanas pakalpojumiem 549 646 EUR apmērā, savukārt būtiskākais samazinājums saistīts ar izdevumiem par saņemtajiem komunālajiem pakalpojumiem, kas ir samazinājušies par kopējo vērtību 140 365 EUR apmērā, iestāžu administratīvo un ar iestāžu darbības nodrošināšanu saistīto izmaksu samazinājums 40 750 EUR apmērā un telpu īres un nomas maksas izdevumu samazinājums 20 621 EUR apmērā.

Piezīme A2.6. – Nodokļu, nodevu un naudas sodu maksājumi.

Izdevumi palielinājās par 56 005 EUR, kas galvenokārt saistīts ar pievienotās vērtības nodokļa izdevumu palielinājumu 40 395 EUR apmērā.

Piezīme A2.7. – Subsīdijas, dotācijas un sociālie pabalsti, kārtējie maksājumi Eiropas Savienības budžetā un starptautiskā sadarbība / Subsīdijas un dotācijas.

Izdevumi samazinājās par 791 805 EUR, kas galvenokārt saistīts ar Jūrmalas pašvaldības kapitālsabiedrībām piešķirtā finansējuma samazinājumu par 1 289 014 EUR pašvaldības deleģēto funkciju veikšanai. Savukārt būtiskākais palielinājums 568 916 EUR apmērā ir izdevumos par sociālajiem pabalstiem.

Piezīme A2.9. – Transferti.

Izdevumi palielinājās par 2 848 296 EUR, kas saistīts iemaksu palielināšanos 2 794 617 EUR apmērā pašvaldību finanšu izlīdzināšanas fondā un palielinājums 59 990 EUR apmērā ir izdevumos par citu pašvaldību sniegtajam izglītības pakalpojumiem.

Piezīme A2.9.1.3. – Transferti starp pašvaldību struktūrām, izņemot komersantus.

Palielinājums 59 990 EUR apmērā ir saistīts ar Jūrmalas pilsētas pašvaldības izdevumiem par citu pašvaldību sniegtajam izglītības pakalpojumiem.

Piezīme A2.9.1.4. – Transferti transferti starp vispārējās valdības struktūrām, izņemot komersantus.

Palielinājums 2 788 306 EUR apmērā ir saistīts ar Jūrmalas pilsētas pašvaldības iemaksu palielināšanos pašvaldību finanšu izlīdzināšanas fondā.

Piezīme B2.1. – Nemateriālo ieguldījumu iegāde.

Kopējie izdevumi ir samazinājušies par kopējo vērtību 72 149 EUR apmērā. Izdevumu samazinājums galvenokārt saistīts ar būvniecības projektu realizāciju samazinājumu par kopējo vērtību 86 286 EUR apmērā, savukārt būtiskākais palielinājums saistīts ar datorprogrammu iegādi par kopējo vērtību 14 137 EUR apmērā.

Piezīme B2.2. – Nemateriālo ieguldījumu izveidošana.

Nemateriālo ieguldījumu izveidošanas izdevumu palielinājums 8 301 EUR apmērā saistīts ar 360° video scenārija izstrādi Jūrmalas pilsētas pašvaldības mājas lapā www.jurmala.lv.

Piezīme B2.3. – Pamatlīdzekļu iegāde.

Pamatlīdzekļu iegādes izdevumu palielinājums 253 103 EUR apmērā galvenokārt saistīts ar izdevumiem optiskā datu pārraides tīkla Kauguros izveidei, datu pārraides un videonovērošana tīkla izveidei, datortīklu komutatoru-tīkla iekārtas un optisko moduļu iegādi, kā arī pamatlīdzekļu iegādi Jūrmalas pilsētas pašvaldības budžeta iestāžu darbības nodrošināšanai un Jūrmalas pilsētas labiekārtošanai.

Piezīme B2.4. – Pamatlīdzekļu izveidošana un nepabeigtā būvniecība.

Pamatlīdzekļu izveidošanas un nepabeigtās būvniecības izdevumu samazinājums 8 322 444 EUR apmērā galvenokārt saistīts ar iepriekšējos pārskata gados īstenoto būvniecības projektu nodošanu ekspluatācijā, t.sk būtiskākais:

- rekonstrukcijas ietvaros tika izbūvēta sporta halle, tajā skaitā mācību korpus Jūrmalas sākumskolai "Atvase", kas kopumā samazināja bilances kontu 5 264 115 EUR apmērā;
- ceļu, trotuāru un citu transporta būvju izbūves un remonta darbi kopsummā 1 867 229 EUR;
- Jūrmalas pilsētas pašvaldības izglītības iestāžu administratīvo ēku remonts par kopējo vērtību 861 786 EUR apmērā;

Piezīme B2.5. – Līdzdalības kapitālsabiedrību kapitālā, akciju un vērtspapīru iegāde.

Līdzdalības kapitālsabiedrību kapitālā izdevumu samazinājums 5 501 302 EUR apmērā galvenokārt saistīts ar to, ka iepriekšējā pārskata gadā Jūrmalas pilsētas pašvaldība projekta Jūrmalas ūdenssaimniecības attīstības II un III kārtas īstenošana ietvaros sabiedrības ar ierobežotu atbildību "Jūrmalas ūdens" pamatkapitāla palielināšanā ieguldīja naudas līdzekļus 6 934 464 EUR apmērā.

Piezīme C2.3. – Aizņēmumu atmaksa.

Aizņēmumu atmaksas izdevumu palielinājums 1 872 041 EUR apmērā saistīts ar pārskata gadā atmaksāto aizņēmumu ilgtermiņa daļu 613 102 EUR apmērā. Bez tam iepriekšējos pārskatu gados noslēgtajiem aizņēmuma līgumiem iestājies aizņēmumu atmaksas termiņš, t.sk. būtiskākais:

- aizņēmuma atmaksa "SIA "Jūrmalas ūdens", Reģ.Nr.40003275333, pamatkapitāla palielināšanai Kohēzijas fonda projekta Nr.3DP/3.5.1.1.0/10/IPIA/VIDM/021 "Jūrmalas ūdenssaimniecības attīstības projekts, III kārtā" 320 500 EUR apmērā;
- aizņēmuma atmaksa projekta "Ielu asfalta seguma kapitālais remonts" īstenošanai 243 000 EUR apmērā;
- aizņēmuma atmaksa projekta "Valsts nozīmes arhitektūras pieminekļa Dzintaru koncertzāle slēgtās zāles rekonstrukcija/restaurācija Turaidas ielā 1, Jūrmalā" 205 600 EUR apmērā;
- aizņēmuma atmaksa SIA "Jūrmalas ūdens" pamatkapitāla palielināšanai Kohēzijas fonda projekta "Jūrmalas ūdenssaimniecības attīstības projekts II kārtā" īstenošanai 300 000 EUR apmērā;
- aizņēmuma atmaksa projekta "Valsts nozīmes arhitektūras pieminekļa Dzintaru koncertzāle rekonstrukcija/restaurācija Turaidas ielā 1, Jūrmalā 165 000 EUR apmērā;
- aizņēmuma atmaksa Valsts nozīmes arhitektūras pieminekļa Dzintaru koncertzāles slēgtās telpas rekonstrukcija/restaurācija, Turaidas ielā 1, Jūrmalā 250 000 EUR apmērā.

Piezīme C2.4. – Citi izdevumi no finanšu darbības.

Citu izdevumi no finanšu darbības samazinājušies par kopējo vērtību 34 905 EUR apmērā, kas saistīts ar pārskata gadā veikto procentu izdevumu atmaksu Valsts kasei par Jūrmalas pilsētas pašvaldības aizņēmumiem.

Piezīme NL1. – Naudas līdzekļu un noguldījumu atlikums perioda sākumā.

Naudas līdzekļu atlikuma perioda sākumā samazinājums ir 1 580 507 EUR apmērā. Samazinājums skaidrojams ar to, ka 2014.pārskata gadā Jūrmalas pilsētas pašvaldības ieņēmumi bija 8.02% lielāki nekā Jūrmalas pilsētas pašvaldības izdevumi, kā rezultātā uz iepriekšējā pārskata sākumu veidojās lielāks naudas līdzekļu atlikums. Savukārt 2015.pārskata gadā Jūrmalas pilsētas pašvaldības ieņēmumi bija par 1.75% mazāki nekā izdevumi, kā rezultātā uz pārskata gada sākumu naudas līdzekļu atlikums ir mazāks.

Piezīme NL2. – Naudas līdzekļu un noguldījumu atlikums perioda beigās (pēc asignējumu slēgšanas).

Naudas līdzekļu atlikuma perioda beigās samazinājums 2 193 235 EUR apmērā, salīdzinājumā ar iepriekšējo pārskata periodu, skaidrojams ar to, ka pārskata gadā Jūrmalas pilsētas pašvaldības ieņēmumi ir par 9.8% mazāki nekā iepriekšējā pārskata periodā, savukārt kopējie Jūrmalas pilsētas pašvaldības izdevumi ir pieauguši par 5.35%.

BILANCES PASĪVS

Piezīme Nr.3 – Pašu kapitāls.

Konta Nr.	PASĪVS	Piezīmes Nr.	Uz pārskata perioda beigām	Uz pārskata gada sākumu	Izmaiņas (+,-)	Izmaiņas (%)
A	B	C	1	2	3	4
3000	Pašu kapitāls	3.	219 477 158	218 773 792	703 366	0.32

Bilances postenis „Pašu kapitāls” salīdzinājumā ar 2015.gada rezultātu ir palielinājies par kopējo vērtību 703 366 EUR apmērā.

Detalizēts pašu kapitāla (neto aktīva) izmaiņu pārskats tiek atspoguļots gada pārskata veidlapā Nr.4-1 ”Pašu kapitāla (neto aktīva) izmaiņas pārskats”.

Piezīme Nr.3.3. – Rezerves.

Konta Nr.	PASĪVS	Piezīmes Nr.	Uz pārskata perioda beigām	Uz pārskata gada sākumu	Izmaiņas (+,-)	Izmaiņas (%)
A	B	C	1	2	3	4
3300	Rezerves	3.3	2 520 430	2 523 648	-3 218	-0.13

Bilances postenis „Rezerves” salīdzinājumā ar 2015.gada rezultātu ir samazinājies par kopējo vērtību 3 218 EUR apmērā.

Bilances postenī „Rezerve” tiek uzskaitītas 2008.gada mežaudžu sākotnējās atzišanas vērtības atbilstoši Meža valsts reģistra datiem.

Bilances posteņa samazinājums 3 218 EUR apmērā ir saistīts ar mežaudžu izslēgšanu no uzskaites un pārējās rezerves atzišanu gada pārskata ieņēmumos.

Piezīme Nr.3.5. – Budžeta izpildes rezultāts.

Konta Nr.	PASĪVS	Piezīmes Nr.	Uz pārskata perioda beigām	Uz pārskata gada sākumu	Izmaiņas (+,-)	Izmaiņas (%)
A	B	C	1	2	3	4
3500	Budžeta izpildes rezultāts kopā:	3.5.	216 956 728	216 250 144	706 584	0.33
3510	Iepriekšējo pārskata gadu budžeta izpildes rezultāts	3.5.1.	216 250 144	215 866 612	383 532	0.18
3520	Pārskata gada budžeta izpildes rezultāts	3.5.2.	706 584	383 532	323 052	84.23

Budžeta gada izpildes rezultātu Jūrmalas pilsētas dome aprēķina kā pārskata gada faktisko ieņēmumu un faktisko izdevumu starpību. Izpildes rezultātu aprēķina par katru budžetu atsevišķi (skatīt veidlapu Nr.2 “Pārskats par budžeta izpildi” un veidlapu Nr.4–3 “Pārskats par darbības finansiālajiem rezultātiem”).

Pārskata gada budžeta izpildes rezultāta palielinājums 323 052 EUR apmērā skaidrojams ar Jūrmalas pilsētas pašvaldības pārskata perioda ieņēmumu palielinājumu salīdzinājumā ar iepriekšējo pārskata gadu.

Iepriekšējo gadu budžeta izpildes rezultātā uzkrāj budžeta izpildes rezultātu par visiem iepriekšējiem gadiem. Izmaiņas kontā veidojas, ja pārskata gada rezultātu pārnes uz iepriekšējo gadu rezultātu.

Pārskats par darbības finansiālajiem rezultātiem (Veidlapa Nr.4 - 3).

Piezīme A.1. Ieņēmumi no pamatdarbības kopsumma, salīdzinot ar iepriekšējo pārskata gadu, palielinājās par kopējo vērtību 2 466 187 EUR apmērā.

Kods	Posteņa nosaukums vai darījuma apraksts	Pārskata periods	Iepriekšējais pārskata periods	Izmaiņas (+/-)	Izmaiņas (%)
A1.	Ieņēmumi no pamatdarbības (A1.1. līdz A1.8. rindas summa)	75 973 761	73 507 574	2 466 187	3.36
A1.1.	Nodokļu ieņēmumi	57 143 001	52 569 960	4 573 041	8.70
A1.2.	Nenodokļu ieņēmumi	3 036 653	4 163 295	-1 126 642	-27.06
A1.3.	Maksas pakalpojumi un citi pašu ieņēmumi	1 680 458	1 251 214	429 244	34.31
A1.4.	Ārvalstu finanšu palīdzība	31 091	6 375	24 716	387.70
A1.5.	Transferti	12 059 192	10 741 308	1 317 884	12.27
A1.5.3.	<i>transferti starp pašvaldību struktūrām, izņemot komersantus</i>	672 332	586 681	85 651	14.60
A1.5.4.	<i>transferti starp vispārējās valdības struktūrām, izņemot komersantus</i>	11 386 860	10 154 627	1 232 233	12.13
A1.6.	Ziedojumi un dāvinājumi	129 156	192 882	-63 726	-33.04
A1.8.	Citi ieņēmumi no pamatdarbības	1 894 210	4 582 540	-2 688 330	-58.66
B1.	Finanšu ieņēmumi (+)	162 491	541 548	-379 057	-70.00
B3.	Ieņēmumi (+) vai izdevumi (-) no nefinanšu aktīvu realizācijas	1 025 412	12 659	1 012 753	8 000.26

Piezīme A.1.1. Nodokļu ieņēmumi kopsumma, salīdzinot ar iepriekšējo pārskata gadu, palielinājās par kopējo vērtību 4 573 041 EUR apmērā.

Posteņa nosaukums	Pārskata periods	Iepriekšējā pārskata periods	Izmaiņas (+/-)	Izmaiņas (%)
Nodokļu ieņēmumi	57 143 001	52 569 960	4 573 041	8.70
Ienākuma nodokļi	46 708 254	42 700 719	4 007 535	9.39
Nekustamā īpašuma nodoklis	10 161 061	9 595 279	565 782	5.90
Nodokļi par pakalpojumiem un precēm	273 686	273 962	-276	-0.10

Iedzīvotāju ienākumu nodokļa ieņēmumu pieaugums par kopējo vērtību 4 007 535 EUR apmērā skaidrojams ar ekonomisko izaugsmi valstī. Savukārt nekustamā īpašuma nodokļa ieņēmumu palielinājums 565 782 EUR apmērā saistīts ar to, ka pārskata gadā ir pieaudzis nodokļu maksātāju skaits, līdz ar ko ir pieaudzis aprēķinātais nekustamā īpašuma nodoklis.

Piezīme A.1.2. Nenodokļu ieņēmumi kopsumma, salīdzinot ar iepriekšējo pārskata gadu, samazinājās par kopējo vērtību 1 126 642 EUR apmērā.

Samazinājums 88 329 EUR apmērā ir ieņēmumos no pašvaldības nodevas par transportlīdzekļu iebraukšanu īpaša režīma zonās un ieņēmumos no pašvaldību īpašuma iznomāšanas 94 987 EUR apmērā.

Būtiskākās izmaiņas 1 314 250 EUR apmērā ir saistītas ar ieņēmumu samazinājumu no Jūrmalas pilsētas pašvaldības nekustamo īpašumu atsavināšanas.

Piezīme A.1.3. Maksas pakalpojumi un citi pašu ieņēmumi.

Maksas pakalpojumu ieņēmumi pārskata gadā palielinājušies par kopējo vērtību 429 244 EUR apmērā. Pārskata gadā tika paplašināts un aktualizēts Jūrmalas pilsētas pašvaldības iestāžu sniedzamo maksas pakalpojumu klāsts, būtiski palielināja maksas pakalpojumu ieņēmumus par kopējo vērtību, ieņēmumus no nomas un īres un citu Jūrmalas pilsētas pašvaldības iestāžu sniegti maksas pakalpojumu ieņēmumus.

Bez tam pārējo neklasificēto iestāžu ieņēmumu par iestāžu sniegtajiem maksas pakalpojumiem un citu pašu ieņēmumu būtiskākais palielinājums 279 322 EUR apmērā saistīts ar SIA „Jūrmalas kapi” pārveidi par Jūrmalas pašvaldības budžeta iestādi.

Piezīme A.1.4. Ārvalstu finanšu palīdzība.

Ārvalstu finanšu palīdzība pārskata gadā palielinājās par kopējo vērtību 24 716 EUR apmērā, kas saistīts ar Jūrmalas bērnu un jauniešu interešu centra projekta "Solis ilgtspējīgā uzņēmējdarbībā" īstenošanu.

Piezīme A.1.5.3. Transferti starp pašvaldību struktūrām, izņemot komersantus.

Transfertu palielinājums par kopējo vērtību 85 651 EUR apmērā ir saistīts ar ieņēmumu palielinājumu no Jūrmalas pilsētas pašvaldības sniegtajam izglītības pakalpojumiem citām pašvaldībām.

Piezīme A.1.5.4. Transferti starp pašvaldību struktūrām, izņemot komersantus.

Transfertu palielinājums par kopējo vērtību 1 232 233 EUR apmērā ir saistīts ar iepriekšējā pārskata gadā Jūrmalas pilsētas pašvaldībā saņemto transfertu Eiropas Savienības politiku instrumentu un pārējās ārvalstu finanšu palīdzības līdzfinansēto projektu īstenošanai atzišanu 2016.gada pārskata ieņēmumos.

Piezīme A.1.6. Ziedojumi un dāvinājumi.

Ziedojumu un dāvinājumu samazinājums par kopējo vērtību 63 726 EUR apmērā saistīts ar ieņēmumu samazinājumu no Jūrmalas pilsētas pašvaldībai ziedoto pamatlīdzekļu nolietojuma.

Piezīme A.1.8. Citi ieņēmumi no pamatdarbības.

Citu ieņēmumu no pamatdarbības kopsumma, salīdzinot ar iepriekšējo pārskata gadu samazinājusies par kopējo vērtību 2 688 330 EUR apmērā.

Kods	Posteņa nosaukums vai darījuma apraksts	Pārskata periods (EUR)	Iepriekšējais pārskata periods (EUR)	Izmaiņas (+/-)
A1.8.UZKR	Ieņēmumi no izveidoto uzkrājumu samazināšanas	371 500	785 558	-414 058
A1.8.SAK	Nefinanšu aktīvu (nemateriālo ieguldījumu, pamatlīdzekļu, krājumu) sākotnējā atzišana	1 408 738	3 380 580	-1 971 842
A1.8.DZE	Ieņēmumi no kredītsaistību dzēšanas	0	44 440	-44 440
A1.8.NPI	Iepriekšējos gados kontā "Nākamo periodu ieņēmumi" atzīto ieņēmumu samazinājums, kas attiecas uz pārskata periodu	2380	1 495	885
A1.8.MEZR	Ieņēmumi no pārējo rezervju izslēgšanas	3 219		3 219
A1.8.KLUD	Korekcijas par iepriekšējiem periodiem	108 204	309 515	-201 311
A1.8.BEZA	Ieņēmumi no bez atlīdzības saņemtajiem/ nodotajiem aktīviem/ pasīviem, izņemot transfertos norādīto	2 311	60 952	-58 641
	KOPĀ	1 894 210	4 582 540	-2 688 330

Samazinājums galvenokārt saistīts ar iepriekšējā pārskata gadā likvidētās pašvaldības SIA "Jūrmalas attīstības projekti" pamatlīdzekļu pārņemšanu Jūrmalas pilsētas domes bilances uzskaitē esošo pamatlīdzekļu sastāvā 2 433 353 EUR apmērā, ieņēmumu samazinājumu 414 058 EUR apmērā no izveidotajiem uzkrājumiem šaubīgo debitoru parādiem un veiktajām korekcijām par iepriekšējiem pārskata periodiem 199 653 EUR apmērā.

Ieņēmumu no pārējo rezervju izslēgšanas palielinājums 3 219 EUR apmērā ir saistīts ar mežaudžu izslēgšanu no uzskaites.

Korekcijas par iepriekšējiem periodiem 108 204 EUR apmērā ir iepriekšējos pārskata periodos aprēķināts nolietojums, kas tika atzīts 2016.gada pārskata ieņēmumos.

Piezīme B1. Finanšu ieņēmumi (+) iekļautajiem darījumiem kopsumma salīdzinājumā ar iepriekšējo pārskata gadu samazinājās par kopējo vērtību 379 057 EUR apmērā.

Kods	Posteņa nosaukums vai darījuma apraksts	Pārskata periods (EUR)	Iepriekšējais pārskata periods (EUR)	Izmaiņas (+/-)
B1.PARV	Ieņēmumi no kapitālsabiedrību akciju, daļu un vērtspapīru pārvērtēšanas un vērtības samazinājuma izmaiņām	160 025	402 548	-242 523
B1.SVA	Ieņēmumi no valūtas kursu svārstību rezultāta	527	0	527
B1.MANT	Ieņēmumi no mantiska ieguldījuma kapitālsabiedrībās	1 939	139 000	-137 061
	KOPĀ	162 491	541 548	-379 057

Būtiskākais samazinājums 242 523 EUR apmērā saistīts ar Jūrmalas pilsētas pašvaldības sabiedrību ar ierobežotu atbildību daļu pārvērtēšanas atbilstoši pašu kapitāla uzskaites metodei, kā ieņēmumu no mantiska ieguldījuma kapitālsabiedrībās samazinājums saistīts arī iepriekšējā pārskata periodā Jūrmalas pašvaldības ieguldīto īpašumu SIA "Jūrmalas siltums" pamatkapitālā 139 000 EUR apmērā.

Piezīme B.3. Ieņēmumi (+) vai izdevumi (-) no nefinanšu aktīvu realizācijas.

Palielinājums 1 012 753 EUR apmērā salīdzinājumā ar iepriekšējo pārskata gadu saistīts ar pārskata gadā Jūrmalas pilsētas pašvaldības atsavinātajiem nekustamajiem īpašumiem, t.sk. atsavinātais nekustamais īpašums (zeme) Piestātnes 18 par kopējo vērtību 113 784 EUR apmērā, nekustamais īpašums (zeme) Kalsnavas 1 par kopējo vērtību 110 130 EUR apmērā un nekustamais īpašums (zeme) Edinburgas prospektā 33 par kopējo vērtību 99 583 EUR apmērā.

Piezīme A.2. Izdevumi no pamatdarbības

Salīdzinot ar iepriekšējo pārskata gadu izdevumos no pamatdarbības kopējais palielinājums ir 5 217 426 EUR apmērā.

Kods	Posteņa nosaukums vai darījuma apraksts	Pārskata periods	Iepriekšējais pārskata periods	Izmaiņas (+/-)	Izmaiņas (%)
A2.	Izdevumi no pamatdarbības (A2.1. līdz A2.11. rindas summa)	75 925 843	70 708 417	5 217 426	7.38
A2.1.	Atalgojums	21 759 512	20 704 256	1 055 256	5.10
A2.2.	Darba devēja sociālās apdrošināšanas iemaksas, pabalsti un kompensācijas	6 648 865	6 262 251	386 614	6.17
A2.3.	Mācību, darba un dienesta komandējumi un dienesta, darba braucieni	163 915	203 639	-39 724	-19.51
A2.4.	Pakalpojumi	12 362 948	11 695 765	667 183	5.70
A2.5.	Krājumi, materiāli, energoresursi, preces, biroja preces un inventārs, periodika	3 577 978	3 624 326	-46 348	-1.28
A2.6.	Nodokļu, nodevu un naudas sodu maksājumi	39 872	41 510	-1 638	-3.95
A2.7.	Subsīdijas, dotācijas un sociālie pabalsti, kārtējie maksājumi Eiropas Savienības budžetā un starptautiskā sadarbība	6 097 476	6 873 084	-775 608	-11.28
A2.9.	Transferti	12 380 742	9 587 582	2 793 160	29.13
A2.9.3.	<i>transferti starp pašvaldību struktūrām, izņemot komersantus</i>	577 862	515 079	62 783	12.19
A2.9.4.	<i>transferti starp vispārējās valdības struktūrām, izņemot komersantus</i>	11 802 880	9 072 503	2 730 377	30.10
A2.10.	Nolietojuma, amortizācijas un vērtības samazinājuma izmaksas	7 558 078	6 933 025	625 053	9.02
A2.11.	Citi izdevumi no pamatdarbības	5 336 457	4 782 979	553 478	11.57
B2.	Finanšu izdevumi (-)	-529 237	-2 969 832	2 440 595	-82.18

Piezīme A2.3. Mācību, darba un dienesta komandējumi un dienesta, darba braucieni.

Izdevumi par mācību, darba un dienesta komandējumiem un dienesta, darba braucieniem ir samazinājušies par 39 724 EUR, kas lielākoties saistīts ar ārvalstu un darba komandējumu samazinājumu par kopējo vērtību 58 955 EUR apmērā, savukārt palielinājums ir saistīts ar iekšzemes dienesta komandējumiem un darba braucieniem 19 255 EUR apmērā.

Piezīme A2.4. Pakalpojumi.

Izdevumi par pakalpojumiem palielinājušies par kopējo vērtību 667 183 EUR apmērā, kas galvenokārt saistīts ar Jūrmalas pilsētas pašvaldības piedalīšanos kultūras, sporta un stratēģiskās attīstības projektu īstenošanā atbilstoši noslēgtajiem līdzfinansēšanas līgumiem.

Piezīme A2.7. Subsīdijas, dotācijas un sociālie pabalsti, kārtējie maksājumi Eiropas Savienības budžetā un starptautiskā sadarbība.

Subsīdiju un dotāciju samazinājums 755 608 EUR apmērā galvenokārt saistīts ar izdevumu samazinājumu Jūrmalas pašvaldības kapitālsabiedrībām pašvaldības deleģēto funkciju veikšanai par kopējo vērtību 1 298 149 EUR apmērā, savukārt būtiskākais palielinājums 516 817 EUR apmērā ir izdevumos par sociālajiem pabalstiem.

Piezīme A2.9.3. Transferti starp pašvaldību struktūrām, izņemot komersantus.

Transfertu izdevumu palielinājums 62 783 EUR apmērā saistīts ar izdevumiem par citu pašvaldību sniegtajam izglītības pakalpojumiem.

Piezīme A2.9.4. Transferti starp vispārējās valdības struktūrām, izņemot komersantus.

Transfertu izdevumu palielinājums 2 730 377 EUR apmērā saistīts ar iemaksu palielināšanos pašvaldību finanšu izlīdzināšanas fondā

Piezīme A2.11. Citi izdevumi no pamatdarbības iekļautajiem darījumiem kopsumma salīdzinājumā ar iepriekšējo pārskata gadu palielinājusies par kopējo vērtību 553 478 EUR.

Kods	Posteņa nosaukums vai darījuma apraksts	Pārskata periods (EUR)	Iepriekšējais pārskata periods (EUR)	Izmaiņas (+/-)	Izmaiņas (%)
A2.11.UZKR	Izdevumi uzkrājumu veidošanai	1 934 791	2 316 568	-381 777	-16.48
A2.11.NOR	Izdevumi no prasību norakstīšanas un aizdevumu dzēšanas	3 430		3 430	0
A2.11.IZSL	Izdevumi no nefinanšu aktīvu (nemateriālo ieguldījumu, pamatlīdzekļu) vērtības un vērtības samazinājuma norakstīšanas, izslēdzot aktīvu no uzskaites	3 376 815	2 453 504	923 311	37.63
A2.11.KRAJ	Izdevumi no krājumu vērtības samazinājuma norakstīšanas	0	9 558	-9 558	-100
A2.11.BEZA	Izdevumi no bez atlīdzības saņemtajiem/nodotajiem aktīviem/pasīviem, izņemot transfertos norādīto	0	3 349	-3 349	-100
A2.11.KLUD	Korekcijas par iepriekšējiem periodiem	21 421	0	21 421	100
	KOPĀ	5 336 457	4 782 979	553 478	11.57

Būtiskākais samazinājums 381 777 EUR apmērā ir izdevumos uzkrājumu veidošanai, savukārt būtiskākais palielinājums ir saistīts ar izdevumu palielinājumu 923 311 EUR apmērā no nefinanšu aktīvu (nemateriālo ieguldījumu, pamatlīdzekļu) vērtības un vērtības samazinājuma norakstīšanas, izslēdzot aktīvu no uzskaites.

Korekcija par iepriekšējiem periodiem 21 421 EUR veido konstatētās kļūdas labošana, kas ir iepriekšējā pārskata gada kapitalizētie izdevumi, kas atzīti par tekošā remonta izmaksām, tādejādi palielinot pamatlīdzekļa vērtību. Veicot kļūdas labošanu tekošā remonta izmaksas tika iekļautas 2016.pārskata gada izdevumos.

Piezīme B2. Finanšu izdevumi (-) iekļautajiem darījumiem kopsumma salīdzinājumā ar iepriekšējo pārskata gadu samazinājās par kopējo vērtību 2 440 595 EUR apmērā.

Kods	Posteņa nosaukums vai darījuma apraksts	Pārskata periods (EUR)	Iepriekšējais pārskata periods (EUR)	Izmaiņas (+/-)	Izmaiņas (+/-)
B2.PARV	Izdevumi no kapitālsabiedrību akciju, daļu un vērtspapīru pārvērtēšanas un vērtības samazinājuma izmaiņām	374 937	389 224	-14 287	-3.67
B2.SVA	Izdevumi no valūtas kursu svārstību rezultāta	119	156	-37	-23.72
B2.PROC	Procentu izdevumi no finanšu darbības	51 337	90 565	-39 228	-43.31
B2.NOR	Izdevumi no ieguldījumu kapitālsabiedrībā norakstīšanas (izslēgšana no uzskaites)	102 844	2 489 887	-2 387 043	-95.87
	KOPĀ	529 237	2 969 832	-2 440 595	-82.18

Būtiskākais izdevumu samazinājums saistīts ar iepriekšējā pārskata periodā likvidētās pašvaldības sabiedrības ar ierobežotu atbildību "Jūrmalas attīstības projekti" aktīvu pārņemšanu Jūrmalas pilsētas domes bilances uzskaitē.

Piezīme Nr.4 – Uzkrājumi.

Konta Nr.	PASĪVS	Piezīmes Nr.	Uz pārskata perioda beigām	Uz pārskata gada sākumu	Izmaiņas (+,-)	Izmaiņas (%)
A	B	C	1	2	3	4
4000	Uzkrājumi	4.	4 515 013	3 146 714	1 368 299	43.48

Bilances postenis „Uzkrājumi” salīdzinājumā ar 2015.gada rezultātu ir palielinājies par kopējo vērtību 1 368 299 EUR apmērā.

Atbilstoši 2014.gada 04.decembra Jūrmalas pilsētas domes rīkojumā Nr.1.1-14/591 "Grozījumi Jūrmalas pilsētas domes 2011.gada 20.jūlija kārtībā Nr.1.1-14/298 „Kārtība, kādā tiek izveidoti iespējamie uzkrājumi nedrošiem avansiem, prasībām, paredzamām saistībām un uzkrātām īstermiņa saistībām” noteiktajai kārtībai un apstiprinātiem kritērijiem, Administratīvi juridiskās pārvaldes Tiesvedības nodaļa, pēc stāvokļa uz 2015.gada 31.decembri, izvērtēja ierosinātās tiesvedības, kas vērstas pret Jūrmalas pašvaldību, pēc būtības un sagatavoja izziņu, kurā sniedza detalizētu informāciju par izveidoto uzkrājumu posteņu veidošanās iemeslu (Pielikums Nr.8).

Uzkrājumi esošajām tiesvedībām, kas vērstas pret Jūrmalas pilsētas pašvaldību, tiek veidoti tikai gadījumos, kad ir pamats uzskatīt, ka prasība tiesā tiks apmierināta.

Bilances posteņa 2016.gada palielinājums par kopējo vērtību 1 399 097 EUR, tiek iekļauts pārskata gada izdevumos un saistīts iepriekšējos pārskata periodos izveidoto uzkrājumu apmērā precizēšanu izvērtējot informāciju par tiesvedībām un ar jaunu tiesvedības procesu ierosināšanu pret Jūrmalas pašvaldību, t.sk. būtiskākais:

- zemes nomas tiesisko attiecību noteikšana un morālā kaitējuma atlīdzināšana, par kopējo summu 10 711 EUR;
- par zaudējumu atlīdzināšanu par labu sabiedrībai ar ierobežotu atbildību "Beteks NK", sakarā ar nomas līguma neizpildi no Jūrmalas pilsētas domes puses par kopējo summu 678 526 EUR;
- Par zaudējumu atlīdzināšanu par labu sabiedrībai ar ierobežotu atbildību "LIELUPES KLĀNI" par kopējo apmēru 704 565 EUR. Prasības pamatā ir 2006.gada 17.novembra pirkuma līgums Nr.1.1-16.1/1048, kas tika noslēgts starp Jūrmalas pilsētas domi un sabiedrību ar ierobežotu atbildību "LIELUPES KLĀNI" (Jūrmalas pilsētas dome sabiedrībai ar ierobežotu atbildību "LIELUPES KLĀNI" atsavināja nekustamo īpašumu – zemes gabalu). Sabiedrība ar ierobežotu atbildību "LIELUPES KLĀNI" konkrētajā gadījumā uzskata, ka Jūrmalas pilsētas dome, noslēdzot pirkuma līgumu, ir maldinājusi sabiedrību ar ierobežotu atbildību "LIELUPES KLĀNI" par to, ko būs iespējams īstenot konkrētajā nekustamajā īpašumā.

Izveidoto uzkrājuma apmēra samazinājums par kopējo vērtību 30 798 EUR apmērā ir saistīts ar tiesu spriedumu izpildi, veicot zaudējumu segšanu un morālās kompensācijas atmaksu.

Piezīme Nr.5. – Kreditori.

Konta Nr.	PASĪVS	Piezīmes Nr.	Uz pārskata perioda beigām	Uz pārskata gada sākumu	Izmaiņas (+,-)	Izmaiņas (%)
A	B	C	1	2	3	4
5000	Kreditori	5.	50 742 891	51 903 879	-1 160 988	-2.24

Bilances postenis „Kreditori” salīdzinājumā ar 2014.gada rezultātu ir samazinājies par kopējo vērtību 1 160 988 EUR apmērā.

Bilances postenī tiek uzskaitītas Jūrmalas pilsētas pašvaldības ilgtermiņa un īstermiņa saistības.

Piezīme Nr.5.1. – Ilgtermiņa saistības.

Konta Nr.	PASĪVS	Piezīmes Nr.	Uz pārskata perioda beigām	Uz pārskata gada sākumu	Izmaiņas (+,-)	Izmaiņas (%)
A	B	C	1	2	3	4
5100	Ilgtermiņa saistības	5.1.	37 397 326	36 968 607	428 719	1.16

Salīdzinājumā ar 2015.gadu bilances postenis palielinājies par kopējo vērtību 428 719 EUR.

Piezīme Nr.5.2.- 5.9. – Īstermiņa saistības.

Konta Nr.	PASĪVS	Piezīmes Nr.	Uz pārskata perioda beigām	Uz pārskata gada sākumu	Izmaiņas (+,-)	Izmaiņas (%)
A	B	C	1	2	3	4
5200-5900	Īstermiņa saistības	5.2 – 5.9.	13 345 565	14 935 272	-1 589 707	-10.64

Bilances postenis „Īstermiņa saistības” salīdzinājumā ar 2015.gada rezultātu ir samazinājies par kopējo vērtību 1 589 707 EUR apmērā.

Piezīme Nr.5.2. – Īstermiņa aizņēmumi un ilgtermiņa aizņēmumu īstermiņa daļa.

Konta Nr.	PASĪVS	Piezīmes Nr.	Uz pārskata perioda beigām	Uz pārskata gada sākumu	Izmaiņas (+,-)	Izmaiņas (%)
A	B	C	1	2	3	4
5200	Īstermiņa aizņēmumi un ilgtermiņa aizņēmumu īstermiņa daļa	5.2.	5 402 378	5 572 548	-170 170	-3.05

Bilances postenis „Īstermiņa aizņēmumi un ilgtermiņa aizņēmumu īstermiņa daļa” salīdzinājumā ar 2015.gada rezultātu ir samazinājies par 170 170 EUR.

Analītiskā uzskaitē atspoguļota veidlapā Nr.9-1 “Pārskats par aizņēmumiem”.

Salīdzināšanās ar Valsts kasi par saņemtajiem un atmaksātajiem valsts budžeta aizdevumiem un aizdevumu procentiem uz 2016.gada 31.decembri tika veikta elektroniski Valsts kases informācijas sistēmā „Valsts budžeta un pašvaldību budžeta pārskati”.

Piezīme Nr.5.3. – Īstermiņa saistības pret piegādātājiem un darbuņēmējiem.

Konta Nr.	PASĪVS	Piezīmes Nr.	Uz pārskata perioda beigām	Uz pārskata gada sākumu	Izmaiņas (+,-)	Izmaiņas (%)
A	B	C	1	2	3	4
5300	Īstermiņa saistības pret piegādātājiem un darbuņēmējiem	5.3.	963 973	1 318 166	-354 193	-26.87

Bilances postenis „Īstermiņa saistības pret piegādātājiem un darbuņēmējiem” salīdzinājumā ar 2015.gada rezultātiem ir samazinājies par kopējo vērtību 354 193 EUR apmērā.

Bilances postenī tiek iekļautas Jūrmalas pilsētas pašvaldības īstermiņa saistības par saņemtajām precēm un pakalpojumiem 963 973 apmērā (Pielikums Nr.9), t.sk.:

- saistības pret piegādātājiem un darbuņēmējiem 555 931 EUR;
- no pamatbudžeta līdzekļiem ieturēta garantijas summa 240 052 EUR;
- saistības starp budžeta un valsts iestādēm 3 201 EUR
- saistības pret radniecīgajām kapitālsabiedrībām 164 789 EUR.

Bilances posteņa samazinājums 388 743 EUR apmērā skaidrojams ar to, ka Jūrmalas pilsētas pašvaldībai uz pārskata gada beigām ir samazinājušās saistības pret piegādātājiem un darbuņēmējiem par saņemtajām precēm un pakalpojumiem.

Savukārt palielinājušās saistības pret Jūrmalas pilsētas pašvaldības radniecīgajām kapitālsabiedrībām 32 522 EUR apmērā.

Īstermiņa saistības pret piegādātājiem un darbuņēmējiem tika salīdzinātas ar savstarpējo norēķinu salīdzināšanas aktiem pēc stāvokļa uz 2016.gada 31.decembri.

Veicot salīdzināšanu Valsts kases elektronisko pakalpojumu portālā “e-pārskati “ par saistību apmēru starp Jūrmalas pilsētas domi un Salaspils novadu salīdzināšanās izziņā 8-SAL “Akts par savstarpējo atlikumu salīdzināšanu starp vispārējās valdības sektora partneriem“ konstatētās atšķirības skaidrojamas ar to, ka pārskata gadā Jūrmalas pilsētas domei netika noslēgts līgums par savstarpējo norēķinu kārtību par izglītības iestāžu sniegtajiem pakalpojumiem ar Salaspils novadu.

Piezīme Nr.5.4.2. – Īstermiņa uzkrātās saistības.

Konta Nr.	PASĪVS	Piezīmes Nr.	Uz pārskata perioda beigām	Uz pārskata gada sākumu	Izmaiņas (+,-)	Izmaiņas (%)
A	B	C	1	2	3	4
5400	Īstermiņa uzkrātās saistības	5.4.2.	3 071 638	2 567 533	504 105	19.63

Bilances postenis „Uzkrātās saistības” salīdzinājumā ar 2015.gadu ir palielinājies par kopējo vērtību 504 105 EUR apmērā.

Jūrmalas pilsētas pašvaldības budžeta iestādes 2016.gadā veido speciālos uzkrājumus par kopējo vērtību 3 071 638 EUR apmērā (Pielikums Nr.10), t.sk.:

- uzkrātās saistības darbinieku neizmantojamiem ikgadējiem un papildatvaļinājumiem un darbinieku neizmaksātajiem atvaļinājuma pabalstiem 2 161 754 EUR apmērā;
- darba devēja sociālās apdrošināšanas iemaksām, no atvaļinājumu naudai un atvaļinājumu pabalstiem aprēķinātajai summai 510 063 EUR apmērā;
- uzkrātajām saistībām, kas attiecas uz pārskata periodu, bet par ko attaisnojuma dokumenti saņemti pēc pārskata perioda datuma 366 574 EUR apmērā;
- procentu maksājumiem par aizņēmumiem no Valsts kases 33 247 EUR apmērā.

Būtiskākais bilances posteņa palielinājums 244 094 EUR apmērā saistīts ar Jūrmala pilsētas pašvaldības uzkrātajām saistībām norēķiniem ar darbiniekiem, palielinājušās arī uzkrātās saistības norēķiniem par nodokļiem un sociālās apdrošināšanas maksājumiem 65 504 EUR apmērā. Bez tam salīdzinājumā ar iepriekšējo pārskata gadu palielinājušās uzkrātās saistības norēķiniem ar piegādātājiem un darbuņēmējiem 208 615 EUR apmērā.

Uzkrātās saistības procentu maksājumiem un apkalpošanas maksai par aizņēmumiem no Valsts kases veido bilances posteņa samazinājumu 14 108 EUR apmērā.

Piezīme Nr.5.6. – Norēķini par darba samaksu un ieturējumiem (izņemot nodokļus).

Konta Nr.	PASĪVS	Piezīmes Nr.	Uz pārskata perioda beigām	Uz pārskata gada sākumu	Izmaiņas (+,-)	Izmaiņas (%)
A	B	C	1	2	3	4
5600	Norēķini par darba samaksu un ieturējumiem (izņemot nodokļus)	5.6.	471 908	365 944	105 964	28.96

Bilances postenis „Norēķini par darba samaksu un ieturējumiem (izņemot nodokļus)” salīdzinājumā ar 2015.gadu ir palielinājies par kopējo vērtību 105 964 EUR apmērā.

Bilances posteņa palielinājums 110 502 EUR apmērā ir Jūrmala pilsētas pašvaldības saistībām par norēķiniem par darba samaksu, savukārt samazinājums 4 538 EUR apmērā ir saistībās par norēķiniem par ieturējumiem no darba samaksas.

Bilances posteņa atlikumā tiek uzskaitīti norēķini par 2016.gada decembra mēnesī aprēķināto darba samaksu.

Piezīme Nr.5.7. – Nodokļi un sociālās apdrošināšanas maksājumi.

Konta Nr.	PASĪVS	Piezīmes Nr.	Uz pārskata perioda beigām	Uz pārskata gada sākumu	Izmaiņas (+,-)	Izmaiņas (%)
A	B	C	1	2	3	4
5700	Nodokļi un sociālās apdrošināšanas maksājumi	5.7.	394 690	350 769	43 921	12.52

Bilances postenis „Nodokļi un sociālās apdrošināšanas maksājumi” salīdzinājumā ar 2015.gada rezultātiem ir palielinājies par kopējo vērtību 43 921 EUR apmērā.

Bilances posteņa atlikumu veido:

- 2016.gada decembrī aprēķinātā iedzīvotāju ienākuma nodokļa summa 116 928 EUR;
- 2016.gada decembrī aprēķinātā valsts sociālās apdrošināšanas obligāto iemaksu summa 249 337 EUR;
- 2016.gada decembrī aprēķinātā pievienotās vērtības nodokļa summa 28 100 EUR;
- pārējie nodokļi 325 EUR apmērā.

Bilances posteņa palielinājums saistīts ar Jūrmala pilsētas pašvaldības norēķiniem par iedzīvotāju ienākuma nodokli 33 586 EUR apmērā un norēķiniem par pievienotās vērtības nodokli 20 105 EUR apmērā. Samazinājums 9 725 EUR apmērā ir norēķinos par valsts sociālās apdrošināšanas obligātajām iemaksām.

Jūrmalas pilsētas pašvaldības norēķini par nodokļiem salīdzināti ar Valsts Ieņēmumu dienesta izdrukām.

Piezīme Nr.5.8. – Pārējā īstermiņa saistības.

Konta Nr.	PASĪVS	Piezīmes Nr.	Uz pārskata perioda beigām	Uz pārskata gada sākumu	Izmaiņas (+,-)	Izmaiņas (%)
A	B	C	1	2	3	4
5800	Pārējās īstermiņa saistības	5.8.	119 663	451 591	-331 928	-73.50

Bilances postenis „Pārējās īstermiņa saistības” salīdzinājumā ar 2015.gada rezultātu ir samazinājies par kopējo vērtību 331 928 EUR apmērā.

Bilances postenī „Pārējās īstermiņa saistības” tiek uzskaitīts:

- zemes nomas pārmaxa, zaudējumu atlīdzības par koku ciršanu pārmaxa, Pilsētplānošanas nodaļas maksas pakalpojumu pārmaxas, caurlaižu nodevas pārmaxa, saistības pret personālu u.c. debitoru pārmaxas 58 453 EUR apmērā;
- pašvaldības iestāžu, aģentūru, uzņēmumu un kapitālsabiedrību pamatbudžeta kontu atlikumi Jūrmalas pilsētas domes grupas kontos, kas sastāda 46 516 EUR;
- aktīva nodarbinātības pasākuma “Algoti pagaidu sabiedriskie darbi” īstenošanas gaitā, aprēķinātā, bet neizmaksātā stipendija par 2016.gada decembri 414 EUR apmērā;
- piešķirtās dotācijas par bezmaksas pārvadātajiem pasažieriem parāds 14 280 EUR apmērā.

Bilances posteņa samazinājums 66 646 EUR apmērā skaidrojams ar to, ka uz pārskata gada beigām Jūrmalas pilsētas pašvaldībai ir veiktas visas iemaksas Pašvaldību finanšu izlīdzināšanas fondā no saņemtajiem ieņēmumiem par iedzīvotāju ienākuma nodokli. Bez tam Jūrmalas pilsētas pašvaldībā ir samazinājušās zemes nomas, zaudējumu atlīdzības par koku ciršanu, pludmales nomas un citas debitoru pārmaxas 249 759 EUR apmērā.

Piezīme Nr.5.9. – Nākamo periodu ieņēmumi.

Konta Nr.	PASĪVS	Piezīmes Nr.	Uz pārskata perioda beigām	Uz pārskata gada sākumu	Izmaiņas (+,-)	Izmaiņas (%)
A	B	C	1	2	3	4
5900	Nākamo periodu ieņēmumi	5.9.	2 921 315	4 308 721	-1 387 406	-32.20

Bilances postenis „Nākamo periodu ieņēmumi” salīdzinājumā ar 2015.gada rezultātu ir samazinājies par kopējo vērtību 1 387 406 EUR apmērā.

Piezīme Nr.5.9.1. – Nākamo periodu ieņēmumi un saņemtie avansi.

Konta Nr.	PASĪVS	Piezīmes Nr.	Uz pārskata perioda beigām	Uz pārskata gada sākumu	Izmaiņas (+,-)	Izmaiņas (%)
A	B	C	1	2	3	4
5910	Nākamo periodu ieņēmumi un saņemtie avansi	5.9.1.	550 712	466 405	84 307	18.08

Bilances postenī "Nākamo periodu ieņēmumi un saņemtie avansi" uzskaita ieņēmumus, kas atzīti (saņemti, nopelnīti) pirms bilances datuma, bet attiecas uz nākamajiem periodiem gada laikā no bilances datuma.

Jūrmalas pilsētas pašvaldības nākamo periodu ieņēmumu posteņa atlikums ir 550 712 EUR, t.sk. būtiskākie avansa maksājumu atlikumi:

- 2016.gadā saņemtā samaksa par 2017.gada pašvaldības nodevām (reklāmas nodevu, nodevu par tirdzniecību publiskās vietās) 21 953 EUR apmērā;
- Jūrmalas pilsētas pašvaldībai pārmaksātie nekustamā īpašuma nodokļi 247 495 EUR;
- nākamo periodu ieņēmumi par saņemtajiem ziedojumiem un dāvinājumiem tiek uzskaitīti Jūrmalas pilsētas domes iepriekšējos gados bezatlīdzības kārtā saņemto pamatlīdzekļu atlikusī vērtība 79 640 EUR apmērā, kura tiks amortizēta nākamajā pārskata periodā un atbilstoši aprēķinātajam nolietojumam tiks iekļauta ieņēmumos;
- atbilstoši nekustamā īpašuma izsoles noteikumiem iemaksāts pirkuma maksas nodrošinājums 10% apmērā no nekustamā īpašuma izsoles sākumcenas par kopējo vērtību 14 037 EUR;
- nākamo periodu ieņēmumi par saņemtajiem ziedojumiem pašvaldībā (naudas līdzekļi) tiek uzskaitīti saņemtie ziedojumi 5 713 EUR apmērā, kas tiks izlietoti nākamajā pārskata gadā;
- saņemtās nekustamā īpašuma 2017.gada nomas maksas 21 195 EUR apmērā;
- Jūrmalas pilsētas pašvaldības nekustamā īpašuma nomaksas pirkuma līgums par kopējo prasību summu 20 274 EUR apmērā, ar paredzēto samaksas termiņu līdz 2020.gada 31.decembrim;
- Jūrmalas pilsētas pašvaldības nekustamā īpašuma nomaksas pirkuma līgums par dzīvokļa īpašumu iegādi par kopējo prasību summu 57 849 EUR apmērā, ar paredzēto samaksas termiņu līdz 2021.gada 15.jūnijam;
- Jūrmalas pilsētas pašvaldības nekustamā īpašuma nomaksas pirkuma līgums par nedzīvojamās telpas iegādi par kopējo prasību summu 36 493 EUR apmērā, ar paredzēto samaksas termiņu līdz 2021.gada 30.jūnijam;
- citi nākamo periodu ieņēmumi no partneru grupas īstenotajiem Eiropas Savienības līdzfinansētajiem projektiem par kopējo summu 31 839 EUR.

Bilances posteņa būtiskāko palielinājumu veido Jūrmalas pilsētas pašvaldības pārskata gadā noslēgtie nekustamā īpašuma nomaksas pirkuma līgumi.

Piezīme Nr.5.9.2– Avansā saņemtie transferti.

Konta Nr.	PASĪVS	Piezīmes Nr.	Uz pārskata perioda beigām	Uz pārskata gada sākumu	Izmaiņas (+,-)	Izmaiņas (%)
A	B	C	1	2	3	4
5930	Avansā saņemtie transferti	5.9.2.	2 370 603	3 842 316	-1 471 713	-38.30

Bilances posteņi "Avansā saņemtie transferti" uzskaita no citas budžeta iestādes saņemtos transfertus, kuri attiecas uz nākamajiem periodiem.

Jūrmalas pilsētas pašvaldības avansā saņemto trašfertu bilances posteņa atlikums ir 2 370 603 EUR, t.sk. būtiskākais:

- Kā nākamo periodu ieņēmumi ES finansētiem projektiem tiek uzskaitīti atbilstoši apstiprinātai finansēšanas kārtībai piešķirta finanšu palīdzība 23 581 EUR apmērā, par kuru nav saņemts atzinums par pārskata periodā apstiprināto attiecināto izmaksu apjomu;
- 2016.gadā neapgūtās LR Satiksmes ministrijas mērķdotācijas pašvaldību autoceļiem (ielām) 1 313 324 EUR apmērā.
- Jūrmalas pilsētas pašvaldības saņemtas dotācijas no "LR Izglītības un zinātnes ministrija" 847 089 EUR apmērā, t.sk.:
 - 2016.gadā neizlietotie naudas līdzekļi izglītības pasākumiem 26 577 EUR apmērā;
 - 2016.gadā neizlietotie naudas līdzekļi pedagogu darba samaksai un valsts sociālās apdrošināšanas obligātajām iemaksām 111 856 EUR apmērā;
 - 2016.gadā neizlietotie naudas līdzekļi izglītības iestādēs bērnu no piecu gadu vecuma izglītošanā nodarbināto pedagogu darba samaksai un valsts sociālās apdrošināšanas obligātajām iemaksām 20 522 EUR apmērā;
 - 2016.gadā neizlietotie naudas līdzekļi izglītojamo ēdināšanai, brīvpusdienu nodrošināšanai 556 727 EUR apmērā;
 - 2016.gadā neizlietotie naudas līdzekļi mācību materiālu iegādei 100 677 EUR apmērā;
 - 2016.gadā neizlietotie naudas līdzekļi asistenta pakalpojumu nodrošināšanai 19 286 EUR apmērā;
 - 2016.gadā neizlietotie naudas līdzekļi izglītības iestāžu profesionālās ievirzes sporta izglītības programmu pedagogu darba samaksai un valsts sociālās apdrošināšanas obligātajām iemaksām 11 444 EUR apmērā.
- Jūrmalas pilsētas pašvaldības saņemtas dotācijas no VAS "Latvijas nacionālais kultūras centrs" 2015.gadā neapgūtie valsts budžeta naudas līdzekļi tautas tērpu iegādei un māksliniecisko kolektīvu vadītāju atalgojumiem 10 853 EUR apmērā.

Bilances posteņa samazinājums 2 701 491 EUR apmērā saistīts ar iepriekšējos pārskatu periodos Jūrmalas pilsētas pašvaldībā realizētiem ES finansētajiem projektiem. Savukārt palielinājums 1 229 778 EUR apmērā saistīts ar to, ka apstiprinājums par pārskata gadā Jūrmalas pilsētas pašvaldībā saņemto valsts budžeta trašfertu izlietojumu saņemts 2017.gadā, līdz ar ko saņemtie transferti ar attaisnojuma dokumenta datumu tiks atzīti Jūrmalas pilsētas pašvaldības ieņēmumos.

Veicot salīdzināšanu Valsts kases elektronisko pakalpojumu portālā "e-pārskati" par Jūrmalas pilsētas pašvaldībā pārskata periodā saņemtajiem un pārskata periodā apgūtajiem transfertiem no valsts budžeta, t.sk.:

- no LR Izglītības un zinātnes ministrijas saņemtie valsts budžet līdzekļi izglītojamo ēdināšanai;
- no LR Izglītības un zinātnes ministrijas saņemtie valsts budžet līdzekļi asistenta pakalpojumu nodrošināšanai;
- no LR Izglītības un zinātnes ministrijas saņemtie valsts budžet līdzekļi mācību līdzekļu un mācību literatūras iegādei

tika konstatēti nesaskaņoti ieraksti ar LR Izglītības un zinātnes ministriju.

Trasnfertu uzskaitē Jūrmalas pilsētas pašvaldībā tiek veikta saskaņā ar 2009.gada 15.decembra Ministru kabineta noteikumu Nr.1486 "Kārtība, kādā budžeta iestādes kārtu grāmatvedības uzskaiti" 3.1.¹ nodaļā "Transferta ieņēmumu un izdevumu uzskaitē" noteikto.

Atšķirības, kas konstatētas salīdzināšanās izziņā 8-SAL "Akts par savstarpējo atlikumu salīdzināšanu starp vispārējās valdības sektora partneriem" starp Jūrmalas pilsētas pašvaldības un LR Izglītības un zinātnes ministrija uzskaites datiem skaidrojamas ar to, ka apstiprinājums par 2016.pārskata gadā Jūrmalas pilsētas pašvaldībā saņemto valsts budžeta trasnfertu izlietojumu saņemts 2017.gadā, līdz ar ko saņemtie transferti ar attaisnojuma dokumenta datumu, kas tiks atzīti Jūrmalas pilsētas pašvaldības 2017.gada pārskata ieņēmumos.

ZEMBILANCE

Piezīme Nr.0.1. – Nomātie aktīvi.

Konta Nr.	PASĪVS	Piezīmes Nr.	Uz pārskata perioda beigām	Uz pārskata gada sākumu	Izmaiņas (+,-)	Izmaiņas (%)
A	B	C	1	2	3	4
0100	Nomātie aktīvi	0.1.	622 076	618 9440	3 132	0.51

Zembilances postenī „Nomātie aktīvi” tiek uzskaitīti :

- 6 zemes gabali, kurus Jūrmalas pilsētas pašvaldība lieto saskaņā ar noslēgtajiem nomas līgumiem, t.sk. būtiskākais:
 - Muižas iela 7, Jūrmalā 2014.gada 9.aprīļa zemes nomas līgums Nr.1.2-16.3.1/559, 1718 m2 ar atbilstošu kadastrālo vērtību 61 788 EUR;
 - Paula Stradiņa iela 6, Jūrmalā 2011.gada 13.jūnija zemes nomas līgums Nr.1.1-16.3.1/512, 1650 m2 ar atbilstošu kadastrālo vērtību 54 158 EUR;
 - Talsu šoseja 31/25, Jūrmalā zemes nomas līgumi ar 2 privātpersonām, 320 m2 ar kadastrālo vērtību 5 408 EUR;
 - Meža pr.101, Jūrmalā 2014.gada 13.janvāra zemes nomas līgums Nr.1.2-16.3.1/77; 3688 m2 ar kadastrālo vērtību 172 111 EUR;
 - Jomas iela 82, Jūrmalā zemes nomas 2011.gada 21.septembra līgums Nr.1.1-16.3.1/733, 17.5 m2 ar atbilstošu kadastrālo vērtību 1 195 EUR;
 - Pilsoņu ielā 2, Jūrmalā zeme zem glābšanas stacijas ēkas, 2012.gada 28.februāra nekustamā īpašuma patapinājuma līgums Nr.1.1-16/165 ar sabiedrību ar ierobežotu atbildību “Shwartz”, 641.76 m2 ar atbilstošu kadastrālo vērtību 67 990 EUR;
 - Tallinas iela 28, Jūrmalā 2015.gada 4 februāra zemes nomas līgums Nr.1.2-16.3.1/166, 1233 m2 ar atbilstošu kadastrālo vērtību 849 EUR.
- 3 nekustamie īpašumi (nedzīvojamās ēkas), kurus pašvaldība lieto saskaņā ar noslēgtajiem līgumiem,t.sk.:
 - Edinburgas prospektā 75, Jūrmalā, 2009.gada 11.februāra līgums par telpu nomu Nr.1.1-16.3/105 ar valsts akciju sabiedrību “Tiesu namu aģentūra”, 568.7m2 ar atbilstošu kadastrālo vērtību 85 885 EUR;
 - Pilsoņu ielā 2 (glābšanas stacijas ēka), Jūrmalā 2012.gada 28.februāra nekustamā īpašuma patapinājuma līgums Nr.1.1-16/165 ar sabiedrību ar ierobežotu atbildību “Shwartz”, 321.30m2 ar kadastrālo vērtību 45 860 EUR;
 - Dubultu prospektā 2, Jūrmalā, 2014.gada 26.marta līgums Nr.1.2-16.3/406 par telpu nomu ar sabiedrību ar ierobežotu atbildību “Kļavu centrs”, 261 m2 ar atbilstošu kadastrālo vērtību 71 617 EUR;
 - Dzelzceļa stacija Dubulti, Jūrmalā ar 2015.gada 28.aprīļa patapinājuma līgumu Nr.1.2-16/720, 574.2 m2 ar atbilstošu kadastrālo vērtību 52 083 EUR.

Nomātie aktīvi atspoguļoti zembilances uzskaitē atbilstoši kadastrālajām vērtībām.

Piezīme Nr.9.1. – Zebilances aktīvi.

Konta Nr.	AKTĪVS	Piezīmes Nr.	Uz pārskata perioda beigām	Uz pārskata gada sākumu	Izmaiņas (+,-)	Izmaiņas (%)
A	B	C	1	2	3	4
9100	Zebilances aktīvi	9.1.	9 157 444	8 832 562	324 882	3.68
9110	Iespējamie aktīvi	9.1.1.	696 705	428 052	268 653	62.76
9130	Saņemamās soda un kavējuma naudas	9.1.3.	1 650 656	1 591 829	58 827	3.70
9140	Prasības par prettiesiskā ceļā atsavinātiem aktīviem	9.1.4.	19 197	16 896	2 301	13.62
9190	Citi zebilances aktīvi	9.1.9.	6 790 886	6 795 785	-4 899	-0.07

Zebilances postenis „Zebilances aktīvi” salīdzinājumā ar 2015.gada rezultātiem ir palielinājies par kopējo vērtību 251 895 EUR apmērā.

Būtiskākais zebilances postenī „Iespējamie aktīvi”:

- atlikušais (nākotnes) maksājums par 100 uzsāktajiem detālplānojumiem 41 382 EUR apmērā, kas tiks saņemts pēc detālplānojumu pabeigšanas un dokumentu nodošanas izstrādes ierosinātājiem;
- Jūrmalas pašvaldībai piederošo dzīvokļu īrnieku parādsaistības par sniegtajiem komunālajiem pakalpojumiem un apsaimniekošanas maksu 125 606 EUR apmērā, kas salīdzinājumā ar iepriekšējo pārskata gadu palielinājās par kopējo vērtību 65 606 EUR apmērā;
- Jūrmalas pilsētas domes izrakstītie avansa rēķini par pilsētplānošanas nodaļas maksas pakalpojumiem, par rakšanas atļaujām, par tūrisma nodaļas pakalpojumiem, par pašvaldības nodevas par reklāmām un afišu, sludinājumu izvietošanu publiskās vietās par kopējo summu 1 233 EUR apmērā, saskaņā ar kuriem pakalpojums tiks sniegts pēc maksājuma saņemšanas no partneriem;
- Jūrmalas pilsētas Pašvaldības policijas debitoru parādi 16 733 EUR, kas salīdzinājumā ar iepriekšējo pārskata gadu palielinājās par kopējo vērtību 7 001 EUR apmērā;
- Jūrmalas pilsētas Administratīvās komisijas debitoru parādi 7 801 EUR;
- Atbilstoši Jūrmalas pilsētas pašvaldībā noteiktajai grāmatvedības uzskaites kārtībai pārskata perioda beigās no bilances tiek norakstītas prasības un izveidotie uzkrājumi, iekļaujot tās prasības apmēru zebilances uzskaitē līdz norakstīšanas brīdim, par kopējo vērtību 461 022 EUR, kas salīdzinājumā ar iepriekšējo pārskata gadu palielinājās par kopējo vērtību 175 739 EUR apmērā.

Zemilances postenis „**Saņemamās soda un kavējuma naudas**” salīdzinājumā ar 2015.gada rezultātiem ir palielinājies par 58 827 EUR.

Zemilances postenī „Saņemamās soda un kavējuma naudas” tiek uzskaitītas nokavējuma naudas, kas tiek aprēķinātas no dienas, kad Jūrmalas pilsētas domei rodas likumīgas tiesības aprēķināt tās.

Nokavējumu naudu atzīst Jūrmalas pilsētas domes ieņēmumos dienā, kad to ieskaita iestādes norēķinu kontā.

Zemilances postenī “Saņemamās soda naudas” 1 650 656 EUR apmērā tiek uzskaitītas nokavējuma naudas, t.sk:

- zemes nomai 310 910 EUR;
- telpu nomai 9 728 EUR;
- pludmales nomai 107 EUR;
- ūdenstilpnes nomai 419 EUR;
- Pilsētplānošanas nodaļas maksas pakalpojumiem (atbilstoši līgumiem par detālplānojuma izstrādi) 1 294 EUR;
- nekustamā īpašuma nodoklim par zemi 604 689 EUR;
- nekustamā īpašuma nodoklim par ēkām un būvēm 661 830 EUR;
- nekustamā īpašuma nodoklim par mājokļiem 61 679 EUR.

Analītiskā uzskaitē aprēķinātajai soda un kavējuma naudai, kas aprēķināta pircēju un pasūtītāju parādiem. Nekustamā īpašuma nodokļa par zemi, ēkām un būvēm nokavējuma naudas analītiskā uzskaitē tiek īstenota nekustamā īpašuma nodokļa uzskaites datorprogrammā „NINO” un Jūrmalas pilsētas domes bilancē tiek atspoguļota kopējās summās.

Zemilances postenī “**Prasības par prettiesiskā ceļā atsavinātiem aktīviem**” tiek uzskaitītas materiālās vērtības atbilstoši aktīva atlikušajai vērtībai dienā, kad tas tika prettiesiski atsavināts par kopējo vērtību 19 197 EUR apmērā, t.sk:

- 6 portatīvie datori 3 877 EUR;
- datu glabāšanas iekārta 449 EUR;
- dekoratīvs vides dizaina elements "Sniegavīrs" 1gab. 591 EUR;
- dekoratīvo apgaismojumu lampiņu siets 1 852 EUR
- ēka Ķeguma ielā 7, Jūrmalā - nodegusi 12 428 EUR.

Zemilances posteņa „**Citi zemilances aktīvi**” kopējā vērtība ir 6 790 886 EUR, kas salīdzinājumā ar 2015.gada rezultātiem ir samazinājies 4 899 EUR apmērā.

Zemilances postenī „Citi zemilances aktīvi” tiek uzskaitīti;

- 4 mobilie telefoni 1 556 EUR vērtībā, kas saņemti ar mērķi nodrošināt Jūrmalas pilsētas pašvaldības nodevas iekasēšanu, izmantojot mobilo sakaru pakalpojumus;
- 3 ūdens iekārtas Extra par kopējo vērtību 828 EUR;
- 6 ūdens iekārtas Venden par kopējo vērtību 1 657 EUR;
- 13 gleznas par kopējo vērtību 24 981 EUR;
- Jūrmalas pilsētas pašvaldībai bezatlīdzības lietošanā - patapinājumā nodotie nekustamie īpašumi un manta par kopējo vērtību 167 919 EUR apmērā;
- Jūrmalas pilsētas administratīvajā teritorijā esošie publiskie ūdeņi un zeme zem tiem, t.sk 29 Lielupes zemes gabali par kopējo vērtību 5 706 633 EUR apmērā un 16 jūras piekrastes joslas par kopējo vērtību 887 312 EUR apmērā.

120

Bez tam, Jūrmalas pilsētas domes zēmbilances postēnē „Citi zēmbilances aktīvi” tiek uzskaitētas materiālās vērtēbas, kas nodotas atbildēgo personu glabāšanā un lietošanā.

Piezēme Nr.9.1. – Zēmbilances pasēvi.

Konta Nr.	PASēVS	Piezēmes Nr.	Uz pārskata perioda beigām	Uz pārskata gada sākumu	Izmaiņas (+,-)	Izmaiņas (+,-)
A	B	C	1	2	3	4
	Zēmbilances pasēvi	9.5.	1 469 199	1 931 244	-462 045	-23.92
	Saņēmtie, bet neapmaksātē avansa rēķini	9.5.4.	554	0	554	100
	Izsniegtē galvojumi	9.5.6.	1 469 199	1 931 244	-462 045	-23.92

Zēmbilances postēnis „Zēmbilances pasēvi” salēdzinājumā ar 2015.gada rezultātiem ir samazinājēies par 462 045 EUR.

Zēmbilances postēnē "Izsniegtē galvojumi" norāda iespējamo saistēbu summu bilances datumā, kura bētu jāmaksā par galvoto aizņēmumu, ja galvojuma ņēmējs to neatmaksātu. Izsniegtē galvojumu neatmaksātā summa uz 2016.gada 31.decembri 1 469 199, t.sk. bētiskākie no tiem;


- Jūrmalas ūdenssaimniecēbas attēstēības projekta realizēšanai 502 378 EUR;
- Jūrmalas siltumapgādes sistēmas energoefektivitātes uzlabēšanai 156 641 EUR;
- Lēdzfinansējums projekta „Sadzēves atkritumu apsaimniekošana Piejūras rēģionā” ietvaros 806 766 EUR.

Detalizēta informācija par izsniegtājiem galvojumiem uzrādēta veidlapā Nr.9-2 „Pārskats par galvojumiem”.

Notikumi pēc bilances datuma.


Laika posmā no pārskata gada pēdējās dienas lēdz šē finanšu pārskata parakstēšanas datumam nav bijuši nekādi citē notikumi, bez iepriekš minētā, kuru rezultātā šajā finanšu pārskatā bētu jāveic korekcējas vai kuri bētu jāpaskaidro šajā finanšu pārskatā.

Priekšsēdētāja



Rita Sproģe

Galvenā grāmatvede



Ināra Kundziņa


Šis dokuments ir elektroniski parakstēts ar drošu elektronisko parakstu un satur laika zēimogu.

Sagatavoja:

Tatjana Sokolova

67093980

tatjana.sokolova@jurmala.lv



- rindā "C2. Ārkārtas izdevumi (") iekļautajiem darījumiem:

Kods	Posteņa nosaukums vai darbības apraksts	1	2	3	4	5	6
A	B	1	2	3	4	5	6

Iestādes vadītājs _____

Rīta Sprōģe

Atbildīgais finanšu darbinieks _____

Ināra Kundziņa

ŠIS DOKUMENTS IR SAGATAVOTS UN ELEKTRONISKI PARAKSTĪTIS PARAKSTU SISTĒMĀ

Veidlapas aktuālās redakcijas numurs: Nr. 1

Izstrādātā redakcijas numurs: Nr. 1

1. Sagrašanās 17.02.2017 11:43:04

Jūrmalas pilsētas domes
Centralizētās grāmatvedības
pārvaldes bijušā
valdības grāmatvede
Tatjana Sokolova

175

Datu savākšanas pamatojums – Likuma par budžetu un finanšu vadību 30.panta pirmā daļa dod tiesības pieprasīt šos datus

Veidlapa Nr. 4-1

Pašu kapitāla (neto aktīva) izmaiņu pārskats

Ministrijas, valsts centrālās iestādes, pašvaldības nosaukums

Jūrmala

Iestādes nosaukums Jūrmala (Konsolidētais)

Pārskata periods: (gads)

KODI

0130000

x

2016

(euro)

Konta Nr.	Konta nosaukums vai darbības apraksts	Pārskata perioda sākumā	Palielinājums (+)	Samazinājums (-)	Pārvietošana (+,-) starp 3000 līmeņa kontiem	Budžeta izpildes rezultāts (+,-)	Citas izmaiņas (+,-)	Pārskata perioda beigās (1.+2.+3.+4.+5.+6.)
A	B	1	2	3	4	5	6	7
3000	Pašu kapitāls	218 773 792	0	-3 218	0	706 584	0	219 477 158
3300	Rezerves	2 523 648	0	-3 218	0	x	0	2 520 430
3310	Ilgtermiņa ieguldījumu pārvērtēšanas rezerve	x	x	x	x	x	x	x
3360	Pārējās rezerves	2 523 648	0	-3 218	0	x	0	2 520 430
3500	Budžeta izpildes rezultāti	216 250 144	x	x	0	706 584	0	216 956 728
3510	Iepriekšējo pārskata gadu budžeta izpildes rezultāts	215 866 612	x	x	383 532	x	0	216 250 144
3511	Iepriekšējo pārskata gadu pamatbudžeta izpildes rezultāts	204 511 717	x	x	298 059	x	0	204 809 776
3512	Iepriekšējo pārskata gadu speciālā budžeta izpildes rezultāts	10 777 254	x	x	0	x	0	10 777 254
3513	Iepriekšējo pārskata gadu ziedojumu un dāvinājumu izpildes rezultāts	577 641	x	x	85 473	x	0	663 114
3520	Pārskata gada budžeta izpildes rezultāts	383 532	x	x	-383 532	706 584	0	706 584
3521	Pārskata gada pamatbudžeta izpildes rezultāts	298 059	x	x	-298 059	697 786	0	697 786
3523	Pārskata gada ziedojumu un dāvinājumu izpildes rezultāts	85 473	x	x	-85 473	8 798	0	8 798

Paskaidrojumi par:

ailē: "Citas izmaiņas (+,-)" iekļautajiem darījumiem:

A	B	6
---	---	---

kontā "Pārējās rezerves" uzskaitīto darījumu atlikumiem un izmaiņām atbilstoši šā pārskata 1.,2.,3.,4.,5.,6. un 7. ailē:

A	B	1	2	3	4	5	6	7
3360.MEZA	Sākotnēji atzītās mežaudzes	2 523 648	0	-3 218	0	x	0	2 520 430
X	Kopā	2 523 648	0	-3 218	0	x	0	2 520 430

Iestādes vadītājs  Rita Sprōģe


Atbildīgais finanšu darbinieks  Ināra Kundziņa

ŠIS DOKUMENTS IR SAGATAVOTS UN ELEKTRONISKI PARAKSTĪTS EPĀRSKATU SISTĒMĀ

Veidlapas aktuālās redakcijas numurs: Nr. 1

Izvēlētais redakcijas numurs: Nr. 1

1. Sagatavošanā 03.04.2017 15:56:59

Jūrmalas pilsētas domes
Centralizētās grāmatvedības
pašvaldības budžeta
vecāka grāmatvede

Tatjana Sokolova

Datu savākšanas pamatojums - Likuma par budžetu un finanšu veidību 30.pantā pirmā daļa dod tiesības
 veikt šos datus

Veidlapa Nr. 2-NP
 KODI
 0130000
 x
 2016

Naudas plūsmas pārskats

Ministrijas, centrālās valsts iestādes, pašvaldības nosaukums Jūrmala
 Iestādes nosaukums Jūrmala (Konsolidētais)
 Pārskata periods: (gads)

Kods	Posteņa nosaukums vai darbju apraksts	Pārskata periods										Iepriekšējais pārskata periods				KOPĀ (8. līdz 13. ailēs summa)
		1	2	3	4	5	6	7	8	9	10	11	12	13	14	
		panamabudžets	speciālais budžets	ziedojumi un dāvinājumi	atvasināto personu* pamatdarbības budžets	citi budžēti	konsolidācija (*)	KOPĀ (1. līdz 6. ailēs summa)	pamatbudžets	speciālais budžets	ziedojumi un dāvinājumi	atvasināto personu* pamatdarbības budžets	citi budžēti	konsolidācija (-)		
A.	B															
I.	Ieņēmumi kopā (A1. + B1. + C1.)	80 857 264	0	1 487	0	4 223	0	80 062 974	88 756 435	0	2 123	0	0	0	88 758 558	
II.	Izdevumi kopā (A2. + B2. + C2.)	82 246 677	0	9 532	0	0	0	82 256 209	90 323 370	0	15 095	0	0	0	90 339 065	
A.	Naudas līdzekļu plūsmas no pamatdarbības (A1. - A2.)	9 617 989	0	-7 808	0	4 223	0	9 614 404	9 629 436	0	-9 901	0	0	0	9 610 535	
A1.	Ieņēmumi no pamatdarbības (A1.1. līdz A1.7. rindas summa)	72 754 458	0	1 487	0	4 223	0	72 760 168	69 048 677	0	2 123	0	0	0	69 050 800	
A1.1.	Nodokļu ieņēmumi	57 546 195	0	0	0	0	0	57 546 195	52 319 503	0	0	0	0	0	52 319 503	
A1.2.	Nenodokļu ieņēmumi	2 964 865	0	0	0	0	0	2 964 865	2 847 677	0	0	0	0	0	2 847 677	
A1.3.	Maksas pakalpojumi un citi pašu ieņēmumi	1 614 341	0	0	0	0	0	1 614 341	1 370 703	0	0	0	0	0	1 370 703	
A1.4.	Arvatsu finanšu palīdzība	5 958	0	0	0	0	0	5 958	5 640	0	0	0	0	0	5 640	
A1.5.	Transferti	10 623 099	0	0	0	0	0	10 623 099	12 505 154	0	0	0	0	0	12 505 154	
A1.5.3.	transferti starp pašvaldību struktūrvienībām, izņemot komersantus	670 630	0	0	0	0	0	670 630	587 433	0	0	0	0	0	587 433	
A1.5.4.	transferti starp vispārējās valdības struktūrvienībām, izņemot komersantus	9 952 469	0	0	0	0	0	9 952 469	11 917 721	0	0	0	0	0	11 917 721	
A1.6.	Ziedojumi un dāvinājumi	x	0	1 487	x	0	0	1 487	x	0	2 123	x	0	0	2 123	
A1.7.	Citi ieņēmumi no pamatdarbības	0	0	0	0	4 223	0	4 223	0	0	0	0	0	0	0	
A2.	Izdevumi no pamatdarbības (A2.1. līdz A2.10. rindas summa)	63 136 469	0	9 295	0	0	0	63 145 764	59 419 241	0	12 024	0	0	0	59 431 265	
A2.1.	Atalgojums	21 478 369	0	0	0	0	0	21 478 369	20 590 655	0	2 000	0	0	0	20 592 655	
A2.2.	Darba devēja sociālās apdrošināšanas iemaksas, pabalsti un kompensācijas	6 580 579	0	0	0	0	0	6 580 579	6 097 715	0	472	0	0	0	6 098 187	
A2.3.	Mācību, darba un dienesta komandējumi un dienesta darba braucieni	145 186	0	0	0	0	0	145 186	198 027	0	31	0	0	0	198 058	
A2.4.	Pakalpojumi	12 655 461	0	2 369	0	0	0	12 657 830	12 240 691	0	3 676	0	0	0	12 244 367	
A2.5.	Krājumi, materiāli, enteregresusi, preces, biroja preces un inventārs, periodika	3 481 337	0	6 926	0	0	0	3 488 263	3 609 112	0	5 845	0	0	0	3 614 957	
A2.6.	Nodokļu, nodevu un naudas sodu maksājumi	196 683	0	0	0	0	0	196 683	140 678	0	0	0	0	0	140 678	
A2.7.	Subsidijas, dotācijas un sociālie pabalsti, kārtējie maksājumi Eiropas Savienības budžētā un starptautiskā sadarbībā	6 153 107	0	0	0	0	0	6 153 107	6 944 912	0	0	0	0	0	6 944 912	
A2.9.	Transferti (A2.9.1. + A2.9.2.)	12 445 747	0	0	0	0	0	12 445 747	9 597 451	0	0	0	0	0	9 597 451	
A2.9.1.	Uzrunāšanas izdevumiem (A2.9.1.1. līdz A2.9.1.6. rindas summa)	12 445 747	0	0	0	0	0	12 445 747	9 597 451	0	0	0	0	0	9 597 451	
A2.9.1.4.	transferti starp vispārējās valdības struktūrvienībām, izņemot komersantus	575 756	0	0	0	0	0	575 756	515 766	0	0	0	0	0	515 766	
B.	Naudas līdzekļu plūsmas no ieguldījumu darbības (B1. - B2.)	11 869 991	0	-237	0	0	0	11 869 991	9 081 685	0	-3 071	0	0	0	9 081 685	
B1.	Ieņēmumi no ieguldījumu darbības (B1.1. līdz B1.4. rindas summa)	792 050	0	0	0	0	0	792 050	1 618 468	0	0	0	0	0	1 618 468	
B1.2.	Pamatlīdzekļu pārdošana	792 050	0	0	0	0	0	792 050	1 605 809	0	0	0	0	0	1 605 809	
B1.4.	Citi ieņēmumi no ieguldījumu darbības	0	0	0	0	0	0	0	12 659	0	0	0	0	0	12 659	
B2.	Izdevumi no ieguldījumu darbības (B2.1. līdz B2.6. rindas summa)	12 858 736	0	237	0	0	0	12 858 973	26 489 793	0	3 071	0	0	0	26 493 464	
B2.1.	Nemateriālo ieguldījumu iegāde	226 068	0	0	0	0	0	226 068	298 217	0	0	0	0	0	298 217	
B2.2.	Nemateriālo ieguldījumu izveidošana	8 301	0	0	0	0	0	8 301	0	0	0	0	0	0	0	
B2.3.	Pamatlīdzekļu iegāde	1 472 062	0	237	0	0	0	1 472 299	1 215 525	0	3 671	0	0	0	1 219 196	
B2.4.	Pamatlīdzekļu izveidošana un nepabeigta būvniecība	9 326 356	0	0	0	0	0	9 326 356	17 648 800	0	0	0	0	0	17 648 800	
B2.5.	Līdzdalības kapitālsabiedrību iegāde, akciju un vērtspapīru iegāde	1 825 949	0	0	0	0	0	1 825 949	7 327 251	0	0	0	0	0	7 327 251	
C.	Naudas līdzekļu plūsmas no finansēšanas darbības (C1. - C2.)	259 284	0	0	0	0	0	259 284	13 674 954	0	0	0	0	0	13 674 954	
C1.	Ieņēmumi no finansēšanas darbības (C1.1. līdz C1.4. rindas summa)	6 510 756	0	0	0	0	0	6 510 756	18 089 290	0	0	0	0	0	18 089 290	
C1.3.	Saņemti aizņēmumi	6 510 756	0	0	0	0	0	6 510 756	18 089 290	0	0	0	0	0	18 089 290	
C2.	Izdevumi no finansēšanas darbības (C2.1. līdz C2.4. rindas summa)	6 251 472	0	0	0	0	0	6 251 472	4 414 336	0	0	0	0	0	4 414 336	
C2.3.	Aizņēmumu atmaksas	6 185 650	0	0	0	0	0	6 185 650	4 313 609	0	0	0	0	0	4 313 609	
C2.4.	Citi izdevumi no finanšu darbības	65 822	0	0	0	0	0	65 822	100 727	0	0	0	0	0	100 727	
III.	Naudas līdzekļu plūsmas kopā (I. - II.)	-2 189 413	0	-9 045	0	4 223	0	-2 193 235	-1 566 935	0	-13 572	0	0	0	-1 580 507	
IV.	Naudas plūsmas kopā (III. + D1.)	2 189 413	0	-8 045	0	4 223	0	2 193 235	1 566 935	0	-13 572	0	0	0	-1 580 507	
VI.	Naudas līdzekļu un noguldījumu izmaiņas pārskata periodā (NL1. - NL2.)	2 189 413	0	8 045	0	-4 223	0	2 193 235	1 566 935	0	13 572	0	0	0	1 580 507	
NL1.	Naudas līdzekļu un noguldījumu atlikums perioda sākumā	12 265 481	0	13 758	0	0	0	12 279 239	13 832 416	0	27 330	0	0	0	13 859 746	

127

Piezīme: * no valsts budžeta daļēji finansētas atvasinātas publiskas personas un budžeta nefinansētas iestādes

Paskaidrojumi par:

- rindā "A1.7. Citi ieņēmumi no pamatdarbības" iekļaujtiem darījumiem:

Kods	Posteņa nosaukums vai darbījuma apraksts	pamabudžets	speciālais budžets	ziedojumi un dāvinājumi	atvasināto personu* pamatdarbības budžets	citi budžeti	KOPĀ (1.līdz 5.ailes summa)
A	B	1	2	3	4	5	6
A1.7.PAR.NL	Citu budžetu līdzekļi, kas uz laiku ir iestādes glabājumā (konkursa vai drošības nauda, vērtēšanu drošības nauda, pensionātos dzīvojošo pensijas, atvasinātie līdzekļi no aizturētiem personām un ieņēmumi par mantas realizāciju no kriminālietāsm un administratīvo pārkāpumu lietām līdz tiesas lēmumam, ieslodzīto un citu personu personīgi nauda, drošības nauda par kasācijas sūdzību)	x	x	x	x	4 223	4 223
	Kopā	0	0	0	0	4 223	4 223

- rindā "A2.10. Citi izdevumi no pamatdarbības" iekļaujtiem darījumiem:

Kods	Posteņa nosaukums vai darbījuma apraksts	pamabudžets	speciālais budžets	ziedojumi un dāvinājumi	atvasināto personu* pamatdarbības budžets	citi budžeti	KOPĀ (1.līdz 5.ailes summa)
A	B	1	2	3	4	5	6
		1	2	3	4	5	6

- rindā "B1.4. Citi ieņēmumi no ieguldījumu darbības" iekļaujtiem darījumiem:

Kods	Posteņa nosaukums vai darbījuma apraksts	pamabudžets	speciālais budžets	ziedojumi un dāvinājumi	atvasināto personu* pamatdarbības budžets	citi budžeti	KOPĀ (1.līdz 5.ailes summa)
A	B	1	2	3	4	5	6
		1	2	3	4	5	6

- rindā "B2.6. Citi izdevumi no ieguldījumu darbības" iekļaujtiem darījumiem:

Kods	Posteņa nosaukums vai darbījuma apraksts	pamabudžets	speciālais budžets	ziedojumi un dāvinājumi	atvasināto personu* pamatdarbības budžets	citi budžeti	KOPĀ (1.līdz 5.ailes summa)
A	B	1	2	3	4	5	6
		1	2	3	4	5	6

- rindā "C1.4. Citi ieņēmumi no finansēšanas darbības" iekļaujtiem darījumiem:

Kods	Posteņa nosaukums vai darbījuma apraksts	pamabudžets	speciālais budžets	ziedojumi un dāvinājumi	atvasināto personu* pamatdarbības budžets	citi budžeti	KOPĀ (1.līdz 5.ailes summa)
A	B	1	2	3	4	5	6
		1	2	3	4	5	6

- rindā "C2.4. Citi izdevumi no finansēšanas darbības" iekļaujtiem darījumiem:

Kods	Posteņa nosaukums vai darbījuma apraksts	pamabudžets	speciālais budžets	ziedojumi un dāvinājumi	atvasināto personu* pamatdarbības budžets	citi budžeti	KOPĀ (1.līdz 5.ailes summa)
A	B	1	2	3	4	5	6
C2.4.PR.VK	Procentu izdevumi Valsts kasei	65 822	0	0	0	0	65 822
	Kopā	65 822	0	0	0	0	65 822

- citu budžetu līdzekļu, kas uz laiku ir iestādes glabājumā, neto vērtības izmaiņām:

Kods	Posteņa nosaukums vai darbījuma apraksts	Pārskata periodā		Atlikums pārskata gada beigās	
		Atlikums pārskata gada sākumā	izdevumi (-) ieņēmumi (+)		
A	B	1	2	3	4
A1.7.DRO	Konkursa vai drošības nauda	0	4 223	0	4 223
	Kopā	0	4 223	0	4 223

Iestādes vadītājs: Ruta Sprūge
 Abilģīgais finanšu darbinieks: Ināra Kundziņa

Datu savākšanas pamatojums - Likuma par budžetu un finanšu vadību 30.pantā pirmā daļa dod tiesības pieprasīt šos datus		Veidlapa Nr. 1-1	
Ministrijas, centrālās valsts iestādes, pašvaldības nosaukums Jūrmala		KODI	
Iestādes nosaukums Jūrmala (Konsolidētais)		0130000	
Pārskata periods (gads)		x	
		2016	

Naudas līdzekļu atlikumu izvietojums

Konta Nr.	Posteņa nosaukums vai darbījuma apraksts	Latvijas Banka/Valsts kase	Kredītiestādes										Iestādes kasē	Pārskata perioda beigās (1.+2.+3.+4.+5.+6.+7.+8.+9.+10.+11.+12.)	Pārskata perioda sākumā			
			1	2	3	4	5	6	7	8	9	10				11	12	
A	B																14	
2600	NAUDAS LĪDZEKĻI	125 117	7 118 457	0	9 860	2 786 432	0	0	0	0	0	0	508	42 641	0	2 989	10 086 004	12 279 239
2610	Kase	0	0	0	0	0	0	0	0	0	0	0	0	0	0	2 465	2 465	684
2611	Pamatbudžeta līdzekļi	0	0	0	0	0	0	0	0	0	0	0	0	0	0	2 465	2 465	684
2620	Norēķinu konti Valsts kasē vai kredītiestādēs	125 117	7 118 457	0	9 860	2 785 632	0	0	0	0	0	0	508	42 641	0	0	10 082 215	12 277 941
2621	Pamatbudžeta līdzekļi	125 117	7 118 457	0	9 860	2 775 696	0	0	0	0	0	0	508	42 641	0	0	10 072 279	12 264 183
2623	Ziedojumu un dāvinājumu līdzekļi	0	0	0	0	5 713	0	0	0	0	0	0	0	0	0	0	5 713	13 758
2624	Citu budžetu līdzekļi	0	0	0	0	4 223	0	0	0	0	0	0	0	0	0	0	4 223	0
2670	Nauda ceļā	0	0	0	0	800	0	0	0	0	0	0	0	0	0	524	1 324	614
2671	Pamatbudžeta līdzekļi	0	0	0	0	800	0	0	0	0	0	0	0	0	0	524	1 324	614

Paskaidrojumi par:

- citu budžetu līdzekļu kontu atlikumus iekļautajiem līdzekļiem:

KDN	Konts	0	0	0	0	4 223	0	0	0	0	0	0	0	0	0	0	4 223	0
	Konkursa vai drošības nauda	0	0	0	0	4 223	0	0	0	0	0	0	0	0	0	0	4 223	0
	Kopā	0	0	0	0	4 223	0	0	0	0	0	0	0	0	0	0	4 223	0

- posteni "Nauda ceļā" norādītajiem datiem:

KDN	Konts	0	0	0	0	0	0	0	0	0	0	0	0	0	0	0	524	524	0
	Skaidras naudas iemaksa no budžeta iestādes kases tās norēķinu kontā	0	0	0	0	0	0	0	0	0	0	0	0	0	0	0	524	524	0
	Trešās personas maksājumu iemaksa norēķinu kontā	0	0	0	0	800	0	0	0	0	0	0	0	0	0	0	800	800	614
	Kopā	0	0	0	0	800	0	0	0	0	0	0	0	0	0	0	524	1 324	614

Atbildīgais finanšu darbinieks _____

Ināra Kundziņa

ŠIS DOKUMENTS IR SAGATAVOTS UN ELEKTRONISKI PĀRĀKŠTĪTS EPĀRSKATU SISTĒMĀ

Veidlapas aktuālās redakcijas numurs: Nr. 1

Izvēlētais redakcijas numurs: Nr. 1

1. Sagatavošanā 03.03.2017

13:00:12

Jūrmalas pilsētas domes
Centrālās izstrādes un
pārvaldības nodaļas
Vaiņķā g. (Imāruve)
Ināra Kundziņa

Datu savākšanas pamatojums – Likuma par budžetu un finanšu vadību
30.panta pirmā daļa dod tiesības pieprasīt šos datus

Pārskats par uzkrājumiem

Ministrijas, valsts centrālās iestādes, pašvaldības nosaukums

Jūrmala

Iestādes nosaukums Jūrmala (Konsolidētais)

Pārskata periods: (gads)

KODI

0130000

x

2016

(euro)

Konta Nr.	Posteņa nosaukums vai darījuma apraksts	Pārskata perioda sākumā	Palielinājums (+)	Samazinājums (-)	Pārskata perioda beigās (1.+2.+3.)
A	B	1	2	3	4
4200	Uzkrājumi paredzamajām saistībām	3 146 714	1 399 097	-30 798	4 515 013
4200	Zemes nomas maksas parāda un kavējuma naudas piedziņa. (SIA "B-40").	0	0	0	0
4200	Parāda (nomas maksas) piedziņa. (Fiziskā persona).	260	0	-260	0
4200	Vienošanās par nomas maksas un ar nomas tiesiskajām attiecībām saistīto izdevumu atmaksu atzīšana par spēkā neesošu un parāda piedziņa. (SIA "Promet").	6 637	0	0	6 637
4200	Par zaudējumu atlīdzināšanu sakarā ar nomas līguma neizpili no Jūrmalas pilsētas domes puses. (SIA "BeteksNK").	2 035 579	678 526	0	2 714 105
4200	Zemes nomas parāda piedziņa un līguma noslēgšana. (Fiziska persona).	0	0	0	0
4200	Pārjaunojuma līguma atzīšana par spēkā neesošu un zaudējumu atlīdzības piedziņa. (SIA "Creato").	58 966	0	0	58 966
4200	Jūrmalas pilsētas domes lēmuma atcelšana un morālā kaitējuma atlīdzināšana. (Fiziska persona).	0	10 000	0	10 000
4200	Faktiskā rīcība un morālā kaitējuma atlīdzināšana. (Fiziskā persona).	1 423	711	0	2 134
4200	Zaudējumu piedziņa (SIA "Lielupes Klāni")	0	704 566	0	704 566
4200	Darba strīds par darba tiesisko attiecību pārkāpumu novēršanu. (Fiziskā persona).	2 122	0	-2 122	0
4200	Naudas līdzekļu piedziņa sakarā ar aizdevuma atmaksu. (SIA "LKP Solutions").	122 406	0	0	122 406
4200	Zemes nomas tiesisko attiecību noteikšana. (Fiziska persona).	240 038	0	0	240 038
4200	Par Jūrmalas pilsētas domes iepirkumu komisijas 2016.gada 13.jūlija lēmuma Nr.1.1-30/3401 atzīšanu par prettiesisku un mantisko zaudējumu atlīdzināšanu. (SIA "Baltic Builder Group")	0	1 025	0	1 025
4200	Morālā kaitējuma piedziņa sakarā ar to Jūrmalas pilsētas pašvaldība kopīpašumā ir saskaņojusi labiekārtošanas darbus. (Fiziskā persona).	0	4 269	0	4 269
4200	Līgumsoda un nokavējuma procentu piedziņa sakarā ar Publisko būvdarbu līgumu. (SIA "Binders").	650 867	0	0	650 867
4200	Zaudējumu piedziņa par būvatļaujas neizsniegšanu. (SIA "AV 1").	28 416	0	-28 416	0

Atbildīgais finanšu darbinieks

Ināra Kundziņa

ŠIS DOKUMENTS IR SAGATAVOTS UN ELEKTRONISKI PARAKSTĪTS EPĀRSKATU SISTĒMĀ

Datu savākšanas pamatojums - Likuma par budžetu un finanšu vadību 30.pantā pirmā daļa dod tiesības pieprasīt šos datus

Nemateriālo ieguldījumu un pamatīdzekļu izmaiņu pārskats

KODI
0130000
x
2016

Ministrijas, centrālās valsts iestādes, pašvaldības nosaukums Jūrmala

Iestādes nosaukums Jūrmala (Konsolidētais)

Pārskata periods (gads)

(euro)

Konta Nr.	Posteņa nosaukums	pārskata perioda sākuma	derījumu/ palielinājums (+)	sākotnējā atzīšana (+)/ izslēgšana (-)				bez atdizbības		pārve- tošana (+, -) starp 1100 un 1200 līmeņa kontiem	pārvešana (+)		pārskata perioda beigas (1.līdz 12.ailes summa)	
				sākotnējā atzīšana un inventarizācijas rezultāti (+/-)		izslēgšana no uz/ no 2100 kontu grupām (+/-)		nodots (-)	sareģis (+)		pārvešana (+)	sākotnējā atzīšana (+)		
				paieli- nājums (+)	3	4	5							6
A	B	1	2	3	4	5	6	7	8	9	10	11	12	13
(1100 + 1200)	ILGTERMINA NEFINANŠU AKTĪVI	280 126 426	9 761 257	1 398 151	-21 421	-3 932 520	-424 970	19 547	0	0	0	0	522 010	287 448 480
1100	NEMATERIĀLIE IEGULDĪJUMI	1 764 886	233 165	2 851	0	-36 708	0	0	0	5 159	0	0	43 971	2 013 324
1110	Attīstības pasākumi un programmas	837 120	44 515	0	0	-11 927	0	0	0	182 184	0	0	6 774	1 058 666
1120	Licences, koncepcijas un patenti, preču zīmes un tirdzniecības tiesības	862 060	88 596	2 851	0	-24 781	0	0	0	5 159	0	0	1 451	935 336
1121	Datorprogrammas	584 538	47 450	2 851	0	-11 879	0	0	0	0	0	0	0	622 960
1122	Pārējās licences	131 930	29 792	0	0	-3 228	0	0	0	0	0	0	0	158 494
1125	Licences datorprogrammām	5 119	513	0	0	-439	0	0	0	0	0	0	0	5 193
1129	Pārējās nemateriālo ieguldījumu tiesības	140 473	10 841	0	0	-9 235	0	0	0	5 159	0	0	1 451	148 689
1130	Pārējie nemateriālie ieguldījumi	0	12 880	0	0	0	0	0	0	0	0	0	0	12 880
1140	Nemateriālo ieguldījumu izveidošana	65 706	87 174	0	0	0	0	0	0	-182 184	0	0	35 746	6 442
1200	PAMATĪDZĒKĻI	278 361 540	9 528 092	1 395 300	-21 421	-3 895 812	-424 970	19 547	0	-5 159	0	0	478 039	285 435 156
1210	Zeme, ēkas un būves	200 201 862	1 316 751	1 074 043	-21 421	-2 148 380	-281 564	0	0	5 519 659	0	0	5 443	205 666 393
1211	Dzīvokļmājas ēkas	3 409 614	14 524	82 332	0	-293	-3 540	0	0	-1 598 560	0	0	0	1 904 077
1212	Nezvejotamās ēkas	43 496 530	201 835	60 801	0	-358 389	-106 411	0	0	5 678 137	0	0	0	48 972 503
1213	Transporta būves	77 703 960	1 028 053	0	-21 421	-1 061 096	0	0	0	1 531 263	0	0	0	79 180 759
1214	Zeme zem ēkām un būvēm	25 660 520	17 908	706 638	0	-389 495	-171 613	0	0	-169 621	0	0	0	25 654 337
1215	Kultivētā zeme	45 972	1 117	1 117	0	-3 084	0	0	0	0	0	0	0	44 005
1216	Atpūtai un izklaidēšanai izmantotā zeme	28 588 802	0	4 831	0	-313 075	0	0	0	231 631	0	0	0	28 512 189
1217	Pārējā zeme	2 405 712	0	1 749	0	0	0	0	0	72 742	0	0	0	2 480 203
1218	Inženierbūves	7 436 087	0	214 895	0	0	0	0	0	-617 235	0	0	4 847	7 038 594
1219	Pārējais nekustamais īpašums	11 454 665	54 431	1 680	0	-22 948	0	0	0	391 302	0	0	596	11 879 726
1220	Tehnoloģiskās iekārtas un mašīnas	96 977	0	0	0	0	0	0	0	0	0	0	0	96 977
1230	Pārējie pamatīdzekļi	17 353 056	1 555 530	30 026	0	-664 232	-9 422	19 547	0	9 710	0	0	50 852	18 345 067
1231	Transportīdzekļi	1 293 465	50 071	9 598	0	-41 133	0	0	0	0	0	0	0	1 312 001
1232	Saimniecības pamatīdzekļi	3 431 706	104 625	3 112	0	-61 156	-3 900	4 390	0	457 645	0	0	8 482	3 944 904
1233	Bibliotēku fondi	1 765 736	123 107	0	0	-156 976	641	2 022	0	0	0	0	1 178	1 735 508
1234	Izglāides, literārie un mākslas oriģināldarbi	129 946	49 839	0	0	-23 363	0	0	0	0	0	0	0	156 422
1235	Dārgakmeņi un dārgmetāli	6 937	0	0	0	0	0	0	0	0	0	0	0	6 937
1236	Artilērie un citi kultūras un mākslas priekšmeti	567 006	9 920	10 042	0	0	0	11 566	0	0	0	0	0	598 534
1238	Datortika, sakaru un cita biroja tehnika	2 927 001	494 198	3 095	0	-144 802	-716	922	0	2 673	0	0	6 604	3 288 975
1239	Iepriekš neklasificētie pārējie pamatīdzekļi	7 231 259	723 770	4 179	0	-236 802	-5 447	647	0	-450 608	0	0	34 588	7 301 586
1240	Pamatīdzekļu izveidošana un nepabeigta būvniecība	4 601 087	6 395 438	25 514	0	-695 923	-19 973	0	0	-8 968 974	0	0	421 744	1 758 913

1241	Pamatlīdzekļu izveidošana	17 878	299 444	0	0	-168 879	-16 103	0	0	-125 429	0	5 314	12 225
1242	Nepabeigta būvniecība	4 583 209	6 095 994	25 514	0	-527 044	-3 870	0	0	-8 843 545	0	416 430	1 746 688
1250	Turējumā nodotie valsts un pašvaldību īpašumi	52 153 903	150 672	265 717	0	-378 906	-114 011	0	0	3 431 135	0	0	55 508 510
1251	Turējumā nodotā valsts un pašvaldību zeme	6 519 827	0	0	0	-106 930	-47 830	0	0	-147 036	0	0	6 218 031
1252	Turējumā nodotās valsts un pašvaldību ēkas un būves	43 824 801	136 360	265 717	0	-271 976	-65 740	0	0	2 868 328	0	0	46 757 490
1259	Turējumā nodotie valsts un pašvaldību citi īpašumi	1 809 275	14 312	0	0	0	-441	0	0	709 843	0	0	2 532 989
1260	Bioloģiskie un pazemes aktīvi	3 741 632	5 858	0	0	-8 371	0	0	0	2 551	0	0	3 741 670
1263	Mēžaudzis	2 644 618	135	0	0	-8 371	0	0	0	0	0	0	2 636 382
1269	Pārējie bioloģiskie aktīvi	1 097 014	5 723	0	0	0	0	0	0	2 551	0	0	1 105 288
1270	Ilgtermiņa ieguldījumi nomātajos pamatlīdzekļos	213 023	103 843	0	0	0	0	0	0	760	0	0	317 626

B sadaļa

Konta Nr.	Posteņa nosaukums	Nolietojums (amortizācija) un vērtības samazinājums										Atlikusi vērtība	
		pārskata perioda sākumā	aprēķināts pārskata periods (+)	izslēgšana no uzskaites (-)	uz no 2100 kontu grupām (+,-)	Korekcijas (+,-)	bez atdzīšanas		pārskata perioda beigās (14.līdz 21.aites summa)	pārskata perioda sākumā (1.-14.)	pārskata perioda beigas (13.-22.)	23	24
							saņemts (+)	nodots (-)					
A	B	14	15	16	17	18	19	20	21	22	23	24	
(1100 + 1200)n	ILGTERMIŅA NEFINANŠU AKTĪVI	62 431 457	7 558 078	-1 341 204	-63 114	-108 204	0	0	0	68 477 013	217 694 969	218 971 467	
1100n	NEMATERIĀLĀJIE IEGULDĪJUMI	967 922	194 946	-32 748	0	0	0	0	0	1 130 120	796 964	883 204	
1110n	Atisības pasākumi un programmas	314 633	122 672	-11 927	0	0	0	0	0	425 378	522 487	633 288	
1120n	Licences, koncesijas un patenti, preču zīmes un tamlīdzīgas tiesības	653 289	71 845	-20 821	0	0	0	0	0	704 313	208 771	231 023	
1121n	Datorprogrammas	487 802	36 327	-9 183	0	0	0	0	0	514 946	96 736	108 014	
1122n	Pārējās licences	110 271	7 762	-3 228	0	0	0	0	0	114 805	21 659	43 689	
1125n	Licences datorprogrammām	3 054	550	-337	0	0	0	0	0	3 267	2 065	1 926	
1129n	Pārējās nemateriālo ieguldījumu tiesības	52 162	27 206	-8 073	0	0	0	0	0	71 295	88 311	77 394	
1130n	Pārējie nemateriālie ieguldījumi	0	429	0	0	0	0	0	0	429	0	12 451	
1140n	Nemateriālo ieguldījumu izveidošana	0	0	0	0	0	0	0	0	0	65 706	6 442	
1200n	PAMATLĪDZĒKĻI	61 463 535	7 363 132	-1 308 456	-63 114	-108 204	0	0	0	67 346 893	216 898 005	218 088 263	
1210n	Zeme, ēkas un būves	42 073 069	4 113 698	-801 119	-5 388	0	0	0	-89 874	45 290 386	3 136 067	160 376 007	
1211n	Dzīvojamās ēkas	273 547	46 512	-39	-590	0	0	0	-12 887	306 543	3 136 067	1 597 534	
1212n	Nedzīvojamās ēkas	4 155 031	683 104	-28 678	-4 798	0	0	0	11 516	4 816 175	39 341 499	44 156 328	
1213n	Transporta būves	32 523 276	2 506 620	-760 385	0	0	0	0	-73 427	34 196 084	45 180 684	44 984 675	
1214n	Zeme zem ēkām un būvēm	0	0	0	0	0	0	0	0	0	25 660 520	25 654 337	
1215n	Kultivētā zeme	0	0	0	0	0	0	0	0	0	45 972	44 005	
1216n	Aplūti un izklaidēi izmantojamā zeme	0	0	0	0	0	0	0	0	0	28 588 802	28 512 189	
1217n	Pārējā zeme	0	0	0	0	0	0	0	0	0	2 405 712	2 480 203	
1218n	Inženierbūves	1 466 126	298 784	0	0	0	0	0	-7 640	1 757 270	5 969 961	5 281 324	
1219n	Pārējais nekustamais īpašums	3 655 089	5 78 678	-12 017	0	0	0	0	-7 436	4 214 314	7 799 576	7 665 412	
1220n	Tehnoloģiskās iekārtas un mašīnas	84 622	5 997	0	0	0	0	0	0	90 619	12 355	6 358	
1230n	Pārējie pamatlīdzekļi	8 682 644	1 361 333	-432 481	-9 158	0	0	0	-409 673	9 192 665	8 670 412	9 152 402	
1231n	Transportlīdzekļi	774 026	98 179	-25 918	0	0	0	0	0	846 287	519 439	465 714	
1232n	Saimniecības pamatlīdzekļi	2 122 257	259 272	-56 128	-3 531	0	0	0	28 778	2 350 648	1 309 449	1 594 256	
1233n	Bibliotēku fondi	0	0	0	0	0	0	0	0	0	1 765 736	1 735 708	
1234n	Izklaides, literārie un mākslas oriģināldarbi	0	0	0	0	0	0	0	0	0	129 946	156 422	

Kods/pabeigšanas termiņš, nodotāna lietošanā vai ekspluatācijā	Izmaksu postea raksturojums	Līguma summa	Apģitais apmērs (bilances vērtība)	1235n	1236n	1238n	1239n	1240n	1241n	1242n	1250n	1251n	1252n	1259n	1260n	1263n	1269n	1270n	6 937	6 937
	Dārgkmeņi un dārgmetāli	0	0	0	0	0	0	0	0	0	0	0	0	0	0	0	0	0	0	0
	Anfīkie un citi kultūras un mākslas priekšmeti	1 366	0	0	0	0	0	0	0	0	0	0	0	0	0	0	0	0	1 366	565 640
	Datortehnikā, sakaru un cita biroja tehnika	1 899 874	384 972	-142 542	-716	0	0	0	0	0	0	0	0	0	0	0	0	0	2 141 879	1 027 127
	Iepriekš nekvalificētie pārējie pamatīdzekļi	3 885 121	618 910	-207 893	-4 911	0	0	0	0	0	0	0	0	0	0	0	0	0	3 852 485	3 346 138
	Pamatīdzekļu izveidošana un nepabeigtā būvniecība	0	0	0	0	0	0	0	0	0	0	0	0	0	0	0	0	0	0	4 601 087
	Pamatīdzekļu izveidošana	0	0	0	0	0	0	0	0	0	0	0	0	0	0	0	0	0	0	17 878
	Nepabeigtā būvniecība	0	0	0	0	0	0	0	0	0	0	0	0	0	0	0	0	0	0	4 583 209
	Turējumā nodotie valsts un pašvaldību īpašumi	10 347 831	1 879 882	-74 856	-48 568	0	0	0	0	0	0	0	0	0	0	0	0	0	12 603 836	41 806 072
	Turējumā nodotā valsts un pašvaldību zeme	0	0	0	0	0	0	0	0	0	0	0	0	0	0	0	0	0	0	6 519 827
	Turējumā nodotās valsts un pašvaldību ēkas un būves	10 205 157	1 692 378	-74 856	-48 286	0	0	0	0	0	0	0	0	0	0	0	0	0	11 856 832	33 619 644
	Turējumā nodotie valsts un pašvaldību citi īpašumi	142 674	187 504	0	-282	0	0	0	0	0	0	0	0	0	0	0	0	0	747 004	1 666 601
	Bioloģiskie un pazemes aktīvi	108 204	0	0	0	0	0	0	0	0	0	0	0	0	0	0	0	0	0	3 633 428
	Mežaudzes	0	0	0	0	0	0	0	0	0	0	0	0	0	0	0	0	0	0	2 644 618
	Parējie bioloģiskie aktīvi	108 204	0	0	0	0	0	0	0	0	0	0	0	0	0	0	0	0	0	988 810
	Ilgtermiņa ieguldījumi nomātajos pamatīdzekļos	167 165	2 222	0	0	0	0	0	0	0	0	0	0	0	0	0	0	0	169 387	45 858

Paskaidrojumi par:

- nemateriālo ieguldījumu izveidošanu, nepabeigto būvniecību un pamatīdzekļu izveidošanu.

Kods/pabeigšanas termiņš, nodotāna lietošanā vai ekspluatācijā	Izmaksu postea raksturojums	Līguma summa	Apģitais apmērs (bilances vērtība)
1140NE	Nemateriālo ieguldījumu izveidošana kopā:	6 442	6 442
31.12.2017	Detalplānojums Vaivari 4116,0601,0701	2 201	2 201
31.12.2017	Pijētas administr. robežu precīza uzmetršana un izstrāde	906	906
31.12.2017	Dabas resursu "Ārstniecisko dīņu krājum" izpēte	3 335	3 335
1240PL	Pamatīdzekļu izveidošana kopā:	12 625	12 225
31.12.2017	Sabiedriskā transporta pieturu nojūmju dizaina modernizācija	3 751	3 751
29.07.2016	Regbija vārti, alumīnija	1 275	875
31.12.2017	Jūrmales pilsētas caurīažu aparātu remonts	1 255	1 255
29.07.2016	Mācību stends futbolam	400	400
31.12.2017	Pastaigu takas ar skatu platformu Liehupes grīvas pļavas izveide	630	630
01.05.2017	Video novērošanas sistēma	3 934	3 934
01.05.2017	Nolikavas konteiners	1 380	1 380
1240BU	Nepabeigtā būvniecība kopā:	8 683 754	1 746 688
31.12.2019	Dabultu satiksmes mezgla rekonstrukcija	1 755	1 755
31.12.2017	Sākumskolas Taurēntis, Kļavu ielā 29/31 nojūmju jaunbūve	1 300	1 300
31.12.2017	Autostāvvietas izbūve Tīklu 1b pie brīvdabas muzeja	2 057	2 057
31.12.2018	Alternatīvās skolas jaunbūve Pielbalgas ielā 2	1 363	1 363

31.12.2017	Tīkla renovācija Rīgas ielā (Dzintaru pārvads)	13 082	13 082	13 082
30.04.2017	Sociālās aptības unrehabilitācijas institūcijas "Sportfētis" remonta darbi	14 796	14 796	14 796
31.12.2017	Iekšpagalma labiekārtošana Muižas 6	4 701	4 701	4 701
31.12.2018	Ēkas Jomas 1/5 kondicionēšanas sistēmas atjaunošana	3 727	3 727	3 727
31.12.2018	Mellīžu parka rekonstrukcija Mellīžu prospektā 6	66 912	66 912	66 912
31.12.2020	Dzintaru koncertzāles lielās zāles rekonstrukcija	41 434	41 434	41 434
31.12.2018	Sabiedriskā centra jaunbūve Valtera prospektā 54	254	254	254
31.12.2017	Jūrmalas sporta centra baseina remonts	59 240	59 240	59 240
31.12.2017	Autonomā apgaismojuma izbūve Jūrmalas pludmalē, piecās iezīēs uz jūru	3 843	3 843	3 843
31.12.2017	Pilsētas ielu remonts un autostāvvietu izbūve	8 478	8 478	8 478
31.12.2020	Berbu jaunrades parka izveide Kauguri 2102	1 121	1 121	1 121
31.12.2018	Pludmales dušas un tualetes būvniecība Dzintienes 0606	9 470	9 470	9 470
30.06.2017	Horna dārza elementu nomaipa, Jomas ielā 35	5 437	5 437	5 437
31.12.2019	Ķemeru ūdenstornja rekonstrukcija E. Dzirziņa ielā 32	5 808	5 808	5 808
31.12.2017	Sabiedriskā kompleksa būvniecība Strēlnieku prospektā 30	7 759 882	7 759 882	822 816
31.12.2018	Jūrmalas brīvdabas muzeja elektroapgādes izbūve Tiklu ielā 1a	3 455	3 455	3 455
03.02.2017	Strēlnieku prospekta 38 k-2 jaunbūve	38 214	38 214	38 214
31.12.2020	Pilsētas optiskā datu pārraides tīkla izbūve	48 725	48 725	48 725
31.12.2020	Pilsētas meliorācijas sistēmu atjaunošana	19 778	19 778	19 778
31.12.2018	Kapteņa Zolta piemiņas vietas teritorijas labiekārtošana	6 498	6 498	6 498
31.12.2019	Ķemeru parka ar parka arhitektūru pārbūve un atjaunošana	83 670	83 670	83 670
31.12.2018	Ģeodēzisko punktu tīkla uzmeāšana	27 845	27 845	27 845
31.12.2020	Pasta ēkas atjaunošana Ķemerros, Tukuma ielā 30	3 910	3 910	3 910
31.12.2017	Lāčplēša kara ordeņa kavalieru piemiņas vietas izveide Raiņa ielā 4	921	921	921
31.12.2017	Jaunu Lielupes peldvietu labiekārtojums	4 538	4 538	4 538
31.12.2020	Pilsētas ieluapgaismojuma līniju apgaismošana	16 990	16 990	16 990
31.12.2019	Dzintaru koncertzāles biroja ēkas jaunbūve Dzintaru prospektā 1	4 054	4 054	4 054
31.12.2019	Ēkas energoefektivitātes uzlabošanas darbi ēkai Strēlnieku prospektā 38 k-1	1 392	1 392	1 392
31.12.2019	Ēkas rekonstrukcija Konkordijas ielā 66	13 091	13 091	13 091
30.06.2017	Pludmales stadiona konteineru labiekārtošana	21 185	21 185	21 185
30.04.2017	Mūzikas vidusskolas remonts Smitšu ielā 7	10 478	10 478	10 478
31.12.2017	Leona Paegles ielas remonts	4 453	4 453	4 453
31.12.2017	Ventilācijas remonts ēkai Turaidas ielā 1	1 755	1 755	1 755
31.12.2017	Jūrmalas pilsētas domes ēkas vestibīla rekonstrukcija	4 525	4 525	4 525
31.12.2018	Lapornes ielas rekonstrukcija	4 172	4 172	4 172
31.12.2017	Velocelīņu izbūve Dubultos	13 264	13 264	13 264

31.12.2018	Kapsētas būvniecība Slokā	12 869	12 869	12 869
31.12.2017	Jūrmalas pašvaldības pirmsskolu izglītības iestāžu un skolu remonts darbi	63 640	63 640	63 640
31.12.2017	Gājēju ceļņa izbūve pie DUS Lavijas Nafta	3 243	3 243	3 243
31.12.2017	Ķemeru ielas seguma nomaņa posmā no Miera ielas līdz Viestura ielai	1 423	1 423	1 423
31.12.2017	Gājēju pāreja izbūve pāri dzelzceļam krustojumā ar Uves ielu	303	303	303
31.12.2017	Gājēju pāreja izbūve pāri dzelzceļam Melnizos	1 377	1 377	1 377
31.12.2017	Labklājības pārvaldes ēkas remonts Mellužu prospektā 83	344	344	344
31.12.2018	Saiksmes pilsēmas izmaiņa sastrēgumu mazināšanai Priedaines cauriāžu punktā	5 079	5 079	5 079
31.12.2018	Lielupes vidusskolas ēku rekonstrukcija un sporta zāles jaunbūve Aizputes ielā 1a	235 489	235 489	235 489
31.12.2019	Daudzfunkcionāla dabas tūrisma objekta izveide Ķemeru, E. Dārzina ielā 28	14 948	14 948	14 948
31.12.2019	Jūrmalas pilsētas speciālās inetrāpmatskolas remonts, Dzirnāvi ielā 50	1 791	1 791	1 791
31.12.2017	Biznesa ielas ielas seguma nomaņa no grāvis uz asfalta segumu	3 993	3 993	3 993
31.12.2019	Jūrmalas valsts ģimnāzijas ēkas rekonstrukcija Raiņa ielā 55	1 682	1 682	1 682

- īpašumu reģistrēšanu zemesgrāmatā:

Īpašuma raksturojums	Bilances (atlikuši) vērtība īpašumiem, kuri ir ierakstā zemesgrāmatā	Bilances (atlikuši) vērtība īpašumiem, kuri ir ierakstīti zemesgrāmatā	Bilances (atlikuši) vērtība īpašumiem, kuri nav ierakstīti zemesgrāmatā
Zeme	61 803 471	49 888 474	11 914 997
Ēkas	56 966 214	56 883 188	83 026
Būves	2 584 616	2 584 585	31
Dzīvokļi	9 436 180	9 352 151	84 029
Kopā	x	118 708 398	12 082 083

- bilancē norādīto apjomu:

Īpašuma veids	Apjoms (ha)
Zeme zem mežaudzēm	1 431.61
Kopā	1 431.61

Atbildīgais finanšu darbinieks _____ Ināra Kundziņa

ŠIS DOKUMENTS IR SAGATAVOTS IZVEIKOTIENĪSĒKĀRĀKŠĪTĪS ĒPĀRSKATU SISTĒMĀ

Veidlapas aktuālās redakcijas numurs: Nr.4

Izvēlētās redakcijas numurs: Nr. 1

1. Sagatavošana 20.02.2017 17:18:08

Finanšu pilnvarotais darbinieks
Centralizētās informācijas sistēmas
pasūtītājam būvniecības
veidā izsniegti
2017.02.20

Krājumu izmaiņu pārskats

Datu savākšanas pamatojums - Likuma par budžetu un finanšu vadību 30. panta pirmā daļa dod tiesības pieprasīt šos datus

KODI
0130000
x
2016

Ministrijas, centrālās valsts iestādes, pašvaldības nosaukums Jūrmala

Iestādes nosaukums Jūrmala (Konsolidētais)

Pārskata periods (gads)

(euro)

Konta Nr.	Posteņa nosaukums	Sākotnējā vērtība												pārskata perioda beigās (1 līdz 11. ailes summa)
		darījumi (+/-)		sākotnējā atzīšana (+) / izslēgšana (-)		izslēgšana no uzskaites (-)		uz/ no 1100/1200 kontu grupām (+/-)		bez atdizības		pārveidošana (+/-) starp 2100 līmeņa kontiem	pārskata perioda beigās (1 līdz 11. ailes summa)	
		pārskata perioda sākumā	pievienojums (+)	samazinājums (-)	sākotnējā atzīšana un inventarizācijas rezultāti (+/-)	paliecinājums (+)	samazinājums (-)	izslēgšana no uzskaites (-)	uz/ no 1100/1200 kontu grupām (+/-)	sapemts (+)	nodots (-)			
A	B	1	2	3	4	5	6	7	8	9	10	11	12	
2100	KRĀJUMI	1 745 097	2 319 358	-676 201	5 740	0	-2 484 001	361 856	26 987	-5 295	0	23 607	1 317 148	
2110	Izejvielas un materiāli	315 710	1 882 167	0	3 030	0	-1 905 991	-444	11 505	-4 642	0	6 568	307 903	
2111	Materiāli mācību, zinātniskiem un citiem mērķiem	97 198	168 679	0	0	0	-185 736	-8	4 768	0	8	4 329	89 238	
2112	Pārtikas produkti	13 190	916 843	0	0	0	-913 712	0	587	0	0	0	16 908	
2113	Medikamenti, zāles un medicīnas materiāli	6 103	20 894	0	0	0	-23 094	0	5 285	-4 113	0	0	5 075	
2114	Saimniecības materiāli un kancelejas piederumi	49 067	322 156	0	0	0	-327 128	0	713	0	0	1 512	46 320	
2115	Kurināmais, degviela, smērvielas	11 519	167 414	0	0	0	-169 557	0	0	0	0	0	9 376	
2116	Mašīnu iekārtas un rezerves daļas	11 521	14 762	0	0	0	-20 460	0	0	0	0	151	5 974	
2119	Pārējie materiāli	127 112	271 419	0	3 030	0	-266 304	-436	152	-529	-8	576	135 012	
2120	Nepabeigtie ražojumi un pasūtījumi	10 606	9 629	0	0	0	-895	0	0	0	-23 111	6 933	3 162	
2130	Ģeogrāfiskie ražojumi, pasūtījumi un krājumi atsavināšanai	1 322 052	49 778	-676 201	0	0	-137 184	315 978	0	-461	23 111	0	897 073	
2131	Ģeogrāfiskie ražojumi	16 788	11 219	-5 738	0	0	-3 796	0	0	0	0	0	18 473	
2132	Krājumi un ilgtermiņa ieguldījumi atsavināšanai	1 305 264	38 559	-670 463	0	0	-133 388	315 978	0	-461	23 111	0	878 600	
2140	Lauksaimniecības krājumi	14	0	0	0	0	0	0	0	0	0	0	14	
2141	Darba un produktīvie dzīvnieki	14	0	0	0	0	0	0	0	0	0	0	14	
2160	Inventārs	96 715	377 784	0	2 710	0	-439 931	46 322	15 482	-192	0	10 106	108 996	
2161	Ātri nolietojamais inventārs	93 916	277 491	0	0	0	-332 481	46 322	12 253	-192	0	9 090	106 399	
2162	Apgārbu, apavi, veļa un gultas piederumi	2 799	100 293	0	2 710	0	-107 450	0	3 229	0	0	1 016	2 597	

B sadaļa

Konta Nr.	Posteņa nosaukums	Vērtības samazinājums (+/-)						Atlikusī vērtība				
		pārskata perioda sākumā	apņēmtais pārskata periods (+)	izslēgšana no uzskaites (-)	uz/ no 1100/1200 kontu grupām (+/-)	korekcijas (+/-)	bez atdizības	pārskata perioda beigās (13. līdz 20. ailes summa)	pārskata perioda sākumā (1.-13.)	pārskata perioda beigās (12.-21.)		
A	B	13	14	15	16	17	18	19	20	21	22	23
2100v	KRĀJUMI	431	0	0	0	0	0	0	0	0	1 744 666	1 316 717
2110v	Izejvielas un materiāli	0	0	0	0	0	0	0	0	0	315 710	307 903

Datu savākšanas pamatojums - Likuma par budžetu un finanšu vadību 30.pantā pirmā daļa dod tiesības pieprasīt šos datus

Līdzdalības radniecīgo kapitālsabiedrību kapitāla izmaiņu pārskats

Ministrijas, centrālās valsts iestādes, pašvaldības nosaukums: Jūrmala

Iestādes nosaukums: Jūrmala (Konsolidētais)

Pārskata periods: (gads)

KODI
0130000
x
2016

Konta Nr.	Uzskaites metode	Kapitālsabiedrības nosaukums	Reģistrācijas Nr.	Finanšēšanas klasifikācijas kods	Institucionālā sektora klasifikācijas kods	Kapitālsabiedrības dati - izmantojamais gada pārskats		Pārskata perioda sākumā	Darījumi (+,-)		Sīkonejā atzīmēta (+/-) vērtība izteikta (-)	Bez atšķirības supejums (+/-) nodots (-)	Pārveidots (+/-) starp 1300 un/ vai 2500 līmeņa kontiem	Pārveidots (+/-) vērtības samazinājums (+,-)	Valūtas kursu svārstības (+,-)	Citas izmaiņas (+,-)	Pārskata perioda beigās (1. līdz 3. ailēs summa)	Līdzdalības (%) perioda beigās	Līdzdalības (%) perioda sākumā	Kapitālsabiedrības dati	
						gads	audītē/ neaudītē/ nav jāaudītē		poliicinājums (+)	samazinājums (-)										pašu kapitāls perioda beigās	perioda sākumā
A	B	C	D	E	F	G	H	I	2	3	4	5	6	7	8	9	10	11	12	13	14
1310	PK	"Jūrmalas siltums" SIA	42803008058	F55 01 00 03	S11 00 00	2016	Audītēts	5 702 876	0	0	0	0	0	121 202	0	-75 839	5 748 239	100,000	100,000	5 748 239	5 702 876
1310	PK	"Dzintaru koncentrāte" SIA	40003789912	F55 01 00 03	S11 00 00	2016	Audītēts	653 967	50 000	0	0	0	0	8 842	0	0	712 809	100,000	100,000	712 809	653 967
1310	PK	"Jūrmalas siltumtece" SIA	40003220000	F55 01 00 03	S13 03 00	2016	Audītēts	6 053 514	0	0	0	0	0	14 093	0	0	6 067 607	100,000	100,000	6 067 607	6 053 514
1310	PK	"Veselības un sociālās aprūpes centrs - Stokas" PSIA	50003200021	F55 01 00 03	S13 03 00	2016	Audītēts	1 436 915	0	0	0	0	0	2 560	0	0	1 439 475	100,000	100,000	1 439 475	1 436 915
1310	PK	"Kauguru veselības centrs" PSIA	40003719995	F55 01 00 03	S13 03 00	2016	Audītēts	1 337 781	0	0	0	0	0	13 328	0	0	1 351 109	100,000	100,000	1 351 109	1 337 781
1310	PK	"Jūrmalas idens" SIA	40003275333	F55 01 00 03	S11 00 00	2016	Audītēts	23 748 391	1 762 790	0	0	0	0	-269 035	0	-7 300	25 234 846	100,000	100,000	25 234 846	23 748 391
2510	PK	"Jūrmalas kapi" PSIA	40003316576	F55 01 00 03	S11 00 00	2016	Audītēts	101 421	0	0	-101 421	0	0	0	0	0	0	0,000	100,000	0	101 421
1310	PK	"Jūrmalas gatavne" SIA	42803002568	F55 01 00 03	S11 00 00	2016	Audītēts	830 445	0	0	0	0	0	-22 763	0	0	807 682	100,000	100,000	807 682	830 445
Kopā	x	x	x	x	x	x	x	39 865 310	1 812 790	0	-101 421	0	0	-131 773	0	-83 139	41 361 767	x	x	41 361 767	x

Paskaidrojumi par:

- 9. ailē "Citas izmaiņas (+,-)" norādītajiem datiem:

Kods	Darījuma apraksts	Summa
9.PATI	Nefinansu aktīvu ieguldījumu patiesā vērtība kapitālsabiedrību līdzdalības kapitālā vai šāda ieguldījuma samazinājums kapitālsabiedrību līdzdalības kapitālā	-83 139
x	Kopā	-83 139

- ailē "Kapitālsabiedrības dati - izmantojamais gada pārskats/gads" norādītajiem datiem:

Kapitālsabiedrības nosaukums	Izmantojamais gada pārskats (gads)	Apraksts

- veiktajiem darījumiem un citām izmaiņām, kas notiekas laikā posmā starp pēdējo pieņemto kapitālsabiedrības finanšu pārskata datumu un dānu, kad finanšu pārskatu sagatavo kapitālsabiedrību turētājs, ja lieto pašu kapitāla metodi:

Kapitālsabiedrības nosaukums	Darījuma apraksts	Summa

1310	x	x	x	x	x	x	x	x	1 812 790	0	0	0	0	-131 773	0	-83 139	41 361 767	x	x	41 361 767	x	39 763 889	
2510	x	x	x	x	x	x	x	x	0	0	-101 421	0	0	0	0	0	0	0	x	x	0	x	101 421
Kopā	x	x	x	x	x	x	x	x	1 812 790	0	-101 421	0	0	-131 773	0	-83 139	41 361 767	x	x	41 361 767	x	39 865 310	

Datu savākšanas pamatojums – Likuma par budžetu un finanšu vadību
30.panta pirmā daļa dod tiesības pieprasīt šos datus

**Pārskats par nākamo periodu izdevumiem un
avansu maksājumiem**

Ministrijas, centrālās valsts iestādes, pašvaldības nosaukums Jūrmala

Iestādes nosaukums Jūrmala (Konsolidētais)

Pārskata periods (gads)

KODI
0130000
x
2016

(euro)

Konta Nr./ klasifikā- cijas kods	Posteņa nosaukums	Pārskata perioda beigās			Pārskata perioda sākumā		
		bruto	izveidotie uzkrājumi	neto (1.-2.)	bruto	izveidotie uzkrājumi	neto (4.-5.)
A	B	1	2	3	4	5	6
1180	Avansa maksājumi par nemateriālajiem ieguldījumiem	61	0	61	43 971	5 808	38 163
S100000	Rezidenti	61	0	61	43 971	5 808	38 163
S110000	Nefinanšu sabiedrības	61	0	61	40 636	5 808	34 828
S150000	Mājsaimniecības apkalpojošās bezpeļņas organizācijas	0	0	0	3 335	0	3 335
1181	Avansa maksājumi par attīstības pasākumiem un programmām	61	0	61	43 971	5 808	38 163
S100000	Rezidenti	61	0	61	43 971	5 808	38 163
S110000	Nefinanšu sabiedrības	61	0	61	40 636	5 808	34 828
S150000	Mājsaimniecības apkalpojošās bezpeļņas organizācijas	0	0	0	3 335	0	3 335
1280	Avansa maksājumi par pamatlīdzekļiem	1 244 873	9 937	1 234 936	486 397	3 130	483 267
S100000	Rezidenti	1 244 873	9 937	1 234 936	485 608	3 130	482 478
S110000	Nefinanšu sabiedrības	1 242 275	9 937	1 232 338	485 608	3 130	482 478
S140000	Mājsaimniecības	2 598	0	2 598	0	0	0
S200000	Nerezidenti	0	0	0	789	0	789
1281	Avansa maksājumi par zemi, ēkām un būvēm	0	0	0	4 847	0	4 847
S100000	Rezidenti	0	0	0	4 847	0	4 847
S110000	Nefinanšu sabiedrības	0	0	0	4 847	0	4 847
1282	Avansa maksājumi par tehnoloģiskajām iekārtām un mašīnām	2 753	0	2 753	0	0	0
S100000	Rezidenti	2 753	0	2 753	0	0	0
S110000	Nefinanšu sabiedrības	2 753	0	2 753	0	0	0
1283	Avansa maksājumi par pārējiem pamatlīdzekļiem	31 900	3 210	28 690	59 296	3 130	56 166
S100000	Rezidenti	31 900	3 210	28 690	58 507	3 130	55 377
S110000	Nefinanšu sabiedrības	31 900	3 210	28 690	58 507	3 130	55 377
S200000	Nerezidenti	0	0	0	789	0	789
1289	Pārējie avansa maksājumi	1 210 220	6 727	1 203 493	422 254	0	422 254
S100000	Rezidenti	1 210 220	6 727	1 203 493	422 254	0	422 254
S110000	Nefinanšu sabiedrības	1 207 622	6 727	1 200 895	422 254	0	422 254
S140000	Mājsaimniecības	2 598	0	2 598	0	0	0
2180	Avansa maksājumi un uzkrājumi avansiem par krājumiem	12 345	0	12 345	23 738	0	23 738
S100000	Rezidenti	12 345	0	12 345	23 137	0	23 137
S110000	Nefinanšu sabiedrības	12 094	0	12 094	23 137	0	23 137
S120000	Finanšu sabiedrības	120	0	120	0	0	0
S140000	Mājsaimniecības	131	0	131	0	0	0
S200000	Nerezidenti	0	0	0	601	0	601
2181	Avansa maksājumi par krājumiem	12 345	0	12 345	23 738	0	23 738
S100000	Rezidenti	12 345	0	12 345	23 137	0	23 137
S110000	Nefinanšu sabiedrības	12 094	0	12 094	23 137	0	23 137
S120000	Finanšu sabiedrības	120	0	120	0	0	0
S140000	Mājsaimniecības	131	0	131	0	0	0
S200000	Nerezidenti	0	0	0	601	0	601
2400	Nākamo periodu izdevumi un avansi par pakalpojumiem un projektiem	744 764	237 394	507 370	424 554	21 157	403 397
S100000	Rezidenti	683 275	237 394	445 881	385 684	21 157	364 527
S110000	Nefinanšu sabiedrības	231 721	161 970	69 751	233 468	19 743	213 725
S120000	Finanšu sabiedrības	95 327	0	95 327	68 361	0	68 361
S130000	Vispārējā valdība	9 249	0	9 249	7 767	0	7 767
S130100	Valsts struktūras (Centrālā valdība)	9 249	0	9 249	7 767	0	7 767
S130110	Ministrijas un citas centrālās valsts iestādes	2 765	0	2 765	5 388	0	5 388
S130112	Cita ministrija vai centrālā valsts iestāde	2 765	0	2 765	5 388	0	5 388
S130120	Ministriju un centrālo valsts iestāžu padotības iestādes (izņemot no valsts budžeta daļēji finansētas atvasinātas publiskas personas, budžeta nefinansētas iestādes, publiskos nodibinājumus)	75	0	75	46	0	46

S130122	Citas ministrijas vai centrālās valsts iestādes padotības iestādes (izņemot no valsts budžeta daļēji finansētas atvasinātas publiskas personas, budžeta nefinansētas iestādes, publiskos nodibinājumus)	75	0	75	46	0	46
S130130	Valsts struktūru kontrolētas un finansētas komercsabiedrības	53	0	53	224	0	224
S130160	No valsts budžeta daļēji finansētas atvasinātas publiskas personas, izņemot speciālās ekonomiskās zonas, ostu un brīvostu pārvaldes	57	0	57	1 922	0	1 922
S130162	Citas ministrijas vai centrālās valsts iestādes padotībā esošās no valsts budžeta daļēji finansētas atvasinātas publiskas personas, izņemot speciālās ekonomiskās zonas, ostu un brīvostu pārvaldes	57	0	57	1 922	0	1 922
S130190	Valsts budžets	6 299	0	6 299	187	0	187
S140000	Mājsaimniecības	19 275	0	19 275	9 379	0	9 379
S150000	Mājsaimniecības apkalpojošās bezpeļņas organizācijas	327 703	75 424	252 279	66 709	1 414	65 295
S200000	Nerezidenti	61 489	0	61 489	38 870	0	38 870
2410	Nākamo periodu izdevumi ārvalstu finanšu palīdzības un Eiropas Savienības politiku instrumentu finansētajiem projektiem un pasākumiem	60 190	0	60 190	37 040	0	37 040
S200000	Nerezidenti	60 190	0	60 190	37 040	0	37 040
2419	Pārējie nākamo periodu izdevumi ārvalstu finanšu palīdzības un Eiropas Savienības politiku instrumentu finansētajiem projektiem un pasākumiem	60 190	0	60 190	37 040	0	37 040
S200000	Nerezidenti	60 190	0	60 190	37 040	0	37 040
2420	Nākamo periodu izdevumi un avansi par pakalpojumiem un projektiem	684 574	237 394	447 180	385 606	21 157	364 449
S100000	Rezidenti	683 275	237 394	445 881	383 776	21 157	362 619
S110000	Nefinanšu sabiedrības	231 721	161 970	69 751	233 468	19 743	213 725
S120000	Finanšu sabiedrības	95 327	0	95 327	68 361	0	68 361
S130000	Vispārējā valdība	9 249	0	9 249	5 859	0	5 859
S130100	Valsts struktūras (Centrālā valdība)	9 249	0	9 249	5 859	0	5 859
S130110	Ministrijas un citas centrālās valsts iestādes	2 765	0	2 765	5 388	0	5 388
S130112	Cita ministrija vai centrālā valsts iestāde	2 765	0	2 765	5 388	0	5 388
S130120	Ministriju un centrālo valsts iestāžu padotības iestādes (izņemot no valsts budžeta daļēji finansētas atvasinātas publiskas personas, budžeta nefinansētas iestādes, publiskos nodibinājumus)	75	0	75	46	0	46
S130122	Citas ministrijas vai centrālās valsts iestādes padotības iestādes (izņemot no valsts budžeta daļēji finansētas atvasinātas publiskas personas, budžeta nefinansētas iestādes, publiskos nodibinājumus)	75	0	75	46	0	46
S130130	Valsts struktūru kontrolētas un finansētas komercsabiedrības	53	0	53	224	0	224
S130160	No valsts budžeta daļēji finansētas atvasinātas publiskas personas, izņemot speciālās ekonomiskās zonas, ostu un brīvostu pārvaldes	57	0	57	14	0	14
S130162	Citas ministrijas vai centrālās valsts iestādes padotībā esošās no valsts budžeta daļēji finansētas atvasinātas publiskas personas, izņemot speciālās ekonomiskās zonas, ostu un brīvostu pārvaldes	57	0	57	14	0	14
S130190	Valsts budžets	6 299	0	6 299	187	0	187
S140000	Mājsaimniecības	19 275	0	19 275	9 379	0	9 379
S150000	Mājsaimniecības apkalpojošās bezpeļņas organizācijas	327 703	75 424	252 279	66 709	1 414	65 295
S200000	Nerezidenti	1 299	0	1 299	1 830	0	1 830
2421	Avansi par pakalpojumiem	533 957	237 394	296 563	279 782	21 157	258 625
S100000	Rezidenti	532 683	237 394	295 289	279 782	21 157	258 625
S110000	Nefinanšu sabiedrības	202 128	161 970	40 158	211 876	19 743	192 133
S120000	Finanšu sabiedrības	2 774	0	2 774	2 569	0	2 569
S130000	Vispārējā valdība	87	0	87	190	0	190
S130100	Valsts struktūras (Centrālā valdība)	87	0	87	190	0	190

S130120	Ministriju un centrālo valsts iestāžu padotības iestādes (izņemot no valsts budžeta daļēji finansētas atvasinātas publiskas personas, budžeta nefinansētas iestādes, publiskos nodibinājumus)	39	0	39	32	0	32
S130122	Citas ministrijas vai centrālās valsts iestādes padotības iestādes (izņemot no valsts budžeta daļēji finansētas atvasinātas publiskas personas, budžeta nefinansētas iestādes, publiskos nodibinājumus)	39	0	39	32	0	32
S130130	Valsts struktūru kontrolētas un finansētas komercsabiedrības	3	0	3	158	0	158
S130160	No valsts budžeta daļēji finansētas atvasinātas publiskas personas, izņemot speciālās ekonomiskās zonas, ostu un brīvostu pārvaldes	45	0	45	0	0	0
S130162	Citas ministrijas vai centrālās valsts iestādes padotībā esošās no valsts budžeta daļēji finansētas atvasinātas publiskas personas, izņemot speciālās ekonomiskās zonas, ostu un brīvostu pārvaldes	45	0	45	0	0	0
S150000	Mājsaimniecības apkalpojošās bezpeļņas organizācijas	327 694	75 424	252 270	65 147	1 414	63 733
S200000	Nerezidenti	1 274	0	1 274	0	0	0
2422	Nākamo periodu izdevumi darba samaksas norēķiniem	19 275	0	19 275	8 174	0	8 174
S100000	Rezidenti	19 275	0	19 275	8 174	0	8 174
S140000	Mājsaimniecības	19 275	0	19 275	8 174	0	8 174
2423	Nākamo periodu izdevumi sociālajiem norēķiniem	6 299	0	6 299	187	0	187
S100000	Rezidenti	6 299	0	6 299	187	0	187
S130000	Vispārējā valdība	6 299	0	6 299	187	0	187
S130100	Valsts struktūras (Centrālā valdība)	6 299	0	6 299	187	0	187
S130190	Valsts budžets	6 299	0	6 299	187	0	187
2429	Pārējie nākamo periodu izdevumi	125 043	0	125 043	97 463	0	97 463
S100000	Rezidenti	125 018	0	125 018	95 633	0	95 633
S110000	Nefinanšu sabiedrības	29 593	0	29 593	21 592	0	21 592
S120000	Finanšu sabiedrības	92 553	0	92 553	65 792	0	65 792
S130000	Vispārējā valdība	2 863	0	2 863	5 482	0	5 482
S130100	Valsts struktūras (Centrālā valdība)	2 863	0	2 863	5 482	0	5 482
S130110	Ministrijas un citas centrālās valsts iestādes	2 765	0	2 765	5 388	0	5 388
S130112	Cita ministrija vai centrālā valsts iestāde	2 765	0	2 765	5 388	0	5 388
S130120	Ministriju un centrālo valsts iestāžu padotības iestādes (izņemot no valsts budžeta daļēji finansētas atvasinātas publiskas personas, budžeta nefinansētas iestādes, publiskos nodibinājumus)	36	0	36	14	0	14
S130122	Citas ministrijas vai centrālās valsts iestādes padotības iestādes (izņemot no valsts budžeta daļēji finansētas atvasinātas publiskas personas, budžeta nefinansētas iestādes, publiskos nodibinājumus)	36	0	36	14	0	14
S130130	Valsts struktūru kontrolētas un finansētas komercsabiedrības	50	0	50	66	0	66
S130160	No valsts budžeta daļēji finansētas atvasinātas publiskas personas, izņemot speciālās ekonomiskās zonas, ostu un brīvostu pārvaldes	12	0	12	14	0	14
S130162	Citas ministrijas vai centrālās valsts iestādes padotībā esošās no valsts budžeta daļēji finansētas atvasinātas publiskas personas, izņemot speciālās ekonomiskās zonas, ostu un brīvostu pārvaldes	12	0	12	14	0	14
S140000	Mājsaimniecības	0	0	0	1 205	0	1 205
S150000	Mājsaimniecības apkalpojošās bezpeļņas organizācijas	9	0	9	1 562	0	1 562
S200000	Nerezidenti	25	0	25	1 830	0	1 830
2430	Avansā pārskaitītie transferti	0	0	0	1 908	0	1 908
S100000	Rezidenti	0	0	0	1 908	0	1 908
S130000	Vispārējā valdība	0	0	0	1 908	0	1 908
S130100	Valsts struktūras (Centrālā valdība)	0	0	0	1 908	0	1 908

S130160	No valsts budžeta daļēji finansētas atvasinātas publiskas personas, izņemot speciālās ekonomiskās zonas, ostu un brīvostu pārvaldes	0	0	0	1 908	0	1 908
S130162	Citas ministrijas vai centrālās valsts iestādes padotībā esošās no valsts budžeta daļēji finansētas atvasinātas publiskas personas, izņemot speciālās ekonomiskās zonas, ostu un brīvostu pārvaldes	0	0	0	1 908	0	1 908
2432	Citi transferti	0	0	0	1 908	0	1 908
S100000	Rezidenti	0	0	0	1 908	0	1 908
S130000	Vispārējā valdība	0	0	0	1 908	0	1 908
S130100	Valsts struktūras (Centrālā valdība)	0	0	0	1 908	0	1 908
S130160	No valsts budžeta daļēji finansētas atvasinātas publiskas personas, izņemot speciālās ekonomiskās zonas, ostu un brīvostu pārvaldes	0	0	0	1 908	0	1 908
S130162	Citas ministrijas vai centrālās valsts iestādes padotībā esošās no valsts budžeta daļēji finansētas atvasinātas publiskas personas, izņemot speciālās ekonomiskās zonas, ostu un brīvostu pārvaldes	0	0	0	1 908	0	1 908

Paskaidrojumi par:

- izveidotajiem uzkrājumiem nedrošajiem (šaubīgiem) avansa maksājumiem atbilstoši grupām pēc to apmaksas vai izpildes termiņa kavējuma pārskata perioda beigās:

Konta Nr.	Posteņa nosaukums	Uzkrājumi aktīviem pārskata gada beigās					kopā (1.+2.+3. +4.+5.)
		25%	50%	75%	80%	100%	
A	B	1	2	3	4	5	6
1280u	Avansa maksājumi par pamatlīdzekļiem	0	0	0	0	9 937	9 937
1283u	Avansa maksājumi par pārējiem pamatlīdzekļiem	0	0	0	0	3 210	3 210
1289u	Pārējie avansa maksājumi	0	0	0	0	6 727	6 727
2400u	Nākamo periodu izdevumi un avansi par pakalpojumiem un projektiem	67 500	0	0	0	169 894	237 394
2420u	Nākamo periodu izdevumi un avansi par pakalpojumiem un projektiem	67 500	0	0	0	169 894	237 394
2421u	Avansi par pakalpojumiem	67 500	0	0	0	169 894	237 394

- par konta 2421 "Avansi par pakalpojumiem" objektu un apmēru pārskata perioda beigās:

Kods	Objekta (mērķa) nosaukums	Bruto apjoms
AVA.ZEM	Avansa maksājumi līdz 1400 euro	15 796
AVA.VIRS	Avansa maksājumi virs 1400 euro	518 161
AVA.APDN	par nedzīvības apdrošināšanas līgumiem (ēku, transportlīdzekļu, darbinieku u.c.)	6 040
AVA.KOM	par komunālajiem pakalpojumiem (apkuri, ūdeni, elektroenerģiju, gāzi u.c.)	6 053
AVA.PAR	ar sabiedriskā transporta pakalpojumu sniegšanu saistīto zaudējumu kompensācija	16 511
AVA.PAR	sabiedrības integrācijas un veselības projektu pašvaldības līdzfinansējums	36 688
AVA.PAR	līdzfinansējumu maksājumi	451 435
AVA.PAR	par mikro lapas izstrādi, ieviešanu un uzturēšanu	1 434
	Kopā	533 957

- konta 2429 "Pārējie nākamo periodu izdevumi" darījumiem un to apmēru pārskata perioda beigās:

Kods	Objekta (mērķa) nosaukums	Bruto apjoms
NPL.ZEM	Nākamo periodu izdevumi līdz 1400 euro	25 656
NPL.VIRS	Nākamo periodu izdevumi virs 1400 euro	99 387
NPL.APDN	par nedzīvības apdrošināšanas līgumiem (ēku, transportlīdzekļu, darbinieku u.c.)	59 510
NPL.APDZ	par dzīvības apdrošināšanas līgumiem	1 849
NPL.PRES	par preses abonēšanu	10 095
NPL.PAR	darbinieku veselības apdrošināšana	22 811
NPL.PAR	izstāžu stenda transportēšana, montāža, demontāža, uzglabāšana	3 699
NPL.PAR	drošības nauda par pasta sūtījumu pieņemšanu	1 423

Kopā	125 043
------	---------

Atbildīgais finanšu darbinieks _____ Ināra Kundziņa

ŠIS DOKUMENTS IR SAGATAVOTS UN ELEKTRONISKI PARAKSĪTS EPĀRSKATU SISTĒMĀ

Veidlapas aktuālās redakcijas numurs: Nr. 1

Izvēlētais redakcijas numurs: Nr. 1

1. Sagatavošanā 20.03.2017 17:33:38

*Fotokopētais dokuments
nevar tikt izmantots kā
pamats izstrādājuma
veidošanai un
Tulkošanas dienests*

Datu savākšanas pamatojums - Likuma par budžetu un finanšu vadību 30.panta pirmā daļa dod tiesības pieprasīt šos datus

Veidlapa Nr. 8-1

Pārskats par prasībām

Ministrijas, centrālās valsts iestādes, pašvaldības nosaukums Jūrmala

Iestādes nosaukums Jūrmala (Konsolidētais)

Pārskata periods: (gads)

KODI
0130000
x
2016

(euro)

Konta Nr./ klasifikācijas kods	Posteņa nosaukums	Pārskata perioda beigās			Pārskata perioda sākumā		
		bruto	izveidotie uzkrājumi	neto (1.-2.)	bruto	izveidotie uzkrājumi	neto (4.-5.)
A	B	1	2	3	4	5	6
1400	Ilgtermiņa prasības un uzkrājumi nedrošām ilgtermiņa prasībām	782	0	782	1 132	0	1 132
S100000	Rezidenti	782	0	782	1 132	0	1 132
S140000	Mājsaimniecības	782	0	782	1 132	0	1 132
1420	Citas ilgtermiņa prasības	782	0	782	1 132	0	1 132
S100000	Rezidenti	782	0	782	1 132	0	1 132
S140000	Mājsaimniecības	782	0	782	1 132	0	1 132
2300	DEBITORI	4 098 922	2 855 309	1 243 613	4 362 554	3 073 473	1 289 081
S100000	Rezidenti	4 097 872	2 854 909	1 242 963	4 203 330	3 000 923	1 202 407
S110000	Nefinanšu sabiedrības	1 978 477	1 551 938	426 539	1 914 649	1 498 372	416 277
S120000	Finanšu sabiedrības	8 755	8 755	0	8 756	8 755	1
S130000	Vispārējā valdība	129 010	1	129 009	404 154	0	404 154
S130100	Valsts struktūras (Centrālā valdība)	126 939	1	126 938	388 991	0	388 991
S130110	Ministrijas un citas centrālās valsts iestādes	16 846	0	16 846	26 102	0	26 102
S130112	Cita ministrija vai centrālā valsts iestāde	16 846	0	16 846	26 102	0	26 102
S130120	Ministriju un centrālo valsts iestāžu padotības iestādes (izņemot no valsts budžeta daļēji finansētas atvasinātas publiskas personas, budžeta nefinansētas iestādes, publiskos nodibinājumus)	1 801	1	1 800	1 466	0	1 466
S130122	Citas ministrijas vai centrālās valsts iestādes padotības iestādes (izņemot no valsts budžeta daļēji finansētas atvasinātas publiskas personas, budžeta nefinansētas iestādes, publiskos nodibinājumus)	1 801	1	1 800	1 466	0	1 466
S130130	Valsts struktūru kontrolētas un finansētas komercsabiedrības	1 325	0	1 325	300	0	300
S130190	Valsts budžets	106 967	0	106 967	361 123	0	361 123
S130300	Pašvaldību struktūras (Vietējā valdība)	1 952	0	1 952	15 163	0	15 163
S130310	Pašvaldības	1 702	0	1 702	0	0	0
S130312	Cita pašvaldība	1 702	0	1 702	0	0	0
S130320	Pašvaldību padotības iestādes, izņemot speciālās ekonomiskās zonas, ostu un brīvostu pārvaldes	250	0	250	250	0	250
S130322	Citas pašvaldības padotības iestādes, izņemot speciālās ekonomiskās zonas, ostu un brīvostu pārvaldes	250	0	250	250	0	250
S130330	Pašvaldību struktūru kontrolētas un finansētas komercsabiedrības	0	0	0	14 913	0	14 913
S130400	Valsts sociālās apdrošināšanas struktūras (Sociālās nodrošināšanas fondi)	119	0	119	0	0	0
S140000	Mājsaimniecības	1 700 513	1 136 173	564 340	1 762 337	1 382 819	379 518
S150000	Mājsaimniecības apkalpojošās bezpeļņas organizācijas	281 117	158 042	123 075	113 434	110 977	2 457
S200000	Nerezidenti	1 050	400	650	159 224	72 550	86 674
2310	Prasības pret pircējiem un pasūtītājiem	1 371 061	1 077 867	293 194	1 111 376	968 082	143 294
S100000	Rezidenti	1 370 011	1 077 467	292 544	1 111 326	968 032	143 294
S110000	Nefinanšu sabiedrības	586 368	520 160	66 208	541 480	477 957	63 523
S130000	Vispārējā valdība	21 215	1	21 214	42 149	0	42 149
S130100	Valsts struktūras (Centrālā valdība)	19 144	1	19 143	26 986	0	26 986
S130110	Ministrijas un citas centrālās valsts iestādes	16 846	0	16 846	26 102	0	26 102
S130112	Cita ministrija vai centrālā valsts iestāde	16 846	0	16 846	26 102	0	26 102
S130120	Ministriju un centrālo valsts iestāžu padotības iestādes (izņemot no valsts budžeta daļēji finansētas atvasinātas publiskas personas, budžeta nefinansētas iestādes, publiskos nodibinājumus)	973	1	972	584	0	584
S130122	Citas ministrijas vai centrālās valsts iestādes padotības iestādes (izņemot no valsts budžeta daļēji finansētas atvasinātas publiskas personas, budžeta nefinansētas iestādes, publiskos nodibinājumus)	973	1	972	584	0	584
S130130	Valsts struktūru kontrolētas un finansētas komercsabiedrības	1 325	0	1 325	300	0	300
S130300	Pašvaldību struktūras (Vietējā valdība)	1 952	0	1 952	15 163	0	15 163
S130310	Pašvaldības	1 702	0	1 702	0	0	0
S130312	Cita pašvaldība	1 702	0	1 702	0	0	0
S130320	Pašvaldību padotības iestādes, izņemot speciālās ekonomiskās zonas, ostu un brīvostu pārvaldes	250	0	250	250	0	250
S130322	Citas pašvaldības padotības iestādes, izņemot speciālās ekonomiskās zonas, ostu un brīvostu pārvaldes	250	0	250	250	0	250
S130330	Pašvaldību struktūru kontrolētas un finansētas komercsabiedrības	0	0	0	14 913	0	14 913

S130400	Valsts sociālās apdrošināšanas struktūras (Sociālās nodrošināšanas fondi)	119	0	119	0	0	0
S140000	Mājsaimniecības	633 411	445 804	187 607	414 263	379 098	35 165
S150000	Mājsaimniecības apkalpojošās bezpeļņas organizācijas	129 017	111 502	17 515	113 434	110 977	2 457
S200000	Nerezidenti	1 050	400	650	50	50	0
2312	Prasības starp budžeta iestādēm	1 952	0	1 952	250	0	250
S100000	Rezidenti	1 952	0	1 952	250	0	250
S130000	Vispārējā valdība	1 952	0	1 952	250	0	250
S130300	Pašvaldību struktūras (Vietējā valdība)	1 952	0	1 952	250	0	250
S130310	Pašvaldības	1 702	0	1 702	0	0	0
S130312	Cita pašvaldība	1 702	0	1 702	0	0	0
S130320	Pašvaldību padotības iestādes, izņemot speciālās ekonomiskās zonas, ostu un brīvostu pārvaldes	250	0	250	250	0	250
S130322	Citas pašvaldības padotības iestādes, izņemot speciālās ekonomiskās zonas, ostu un brīvostu pārvaldes	250	0	250	250	0	250
2314	Prasības starp valsts un pašvaldību budžeta iestādēm	17 503	0	17 503	26 189	0	26 189
S100000	Rezidenti	17 503	0	17 503	26 189	0	26 189
S130000	Vispārējā valdība	17 503	0	17 503	26 189	0	26 189
S130100	Valsts struktūras (Centrālā valdība)	17 384	0	17 384	26 189	0	26 189
S130110	Ministrijas un citas centrālās valsts iestādes	16 846	0	16 846	26 102	0	26 102
S130112	Cita ministrija vai centrālā valsts iestāde	16 846	0	16 846	26 102	0	26 102
S130120	Ministriju un centrālo valsts iestāžu padotības iestādes (izņemot no valsts budžeta daļēji finansētas atvasinātas publiskas personas, budžeta nefinansētas iestādes, publiskos nodibinājumus)	538	0	538	87	0	87
S130122	Citas ministrijas vai centrālās valsts iestādes padotības iestādes (izņemot no valsts budžeta daļēji finansētas atvasinātas publiskas personas, budžeta nefinansētas iestādes, publiskos nodibinājumus)	538	0	538	87	0	87
S130400	Valsts sociālās apdrošināšanas struktūras (Sociālās nodrošināšanas fondi)	119	0	119	0	0	0
2319	Pārējās prasības pret pircējiem un pasūtītājiem	1 351 606	1 077 867	273 739	1 084 937	968 082	116 855
S100000	Rezidenti	1 350 556	1 077 467	273 089	1 084 887	968 032	116 855
S110000	Nefinanšu sabiedrības	586 368	520 160	66 208	541 480	477 957	63 523
S130000	Vispārējā valdība	1 760	1	1 759	15 710	0	15 710
S130100	Valsts struktūras (Centrālā valdība)	1 760	1	1 759	797	0	797
S130120	Ministriju un centrālo valsts iestāžu padotības iestādes (izņemot no valsts budžeta daļēji finansētas atvasinātas publiskas personas, budžeta nefinansētas iestādes, publiskos nodibinājumus)	435	1	434	497	0	497
S130122	Citas ministrijas vai centrālās valsts iestādes padotības iestādes (izņemot no valsts budžeta daļēji finansētas atvasinātas publiskas personas, budžeta nefinansētas iestādes, publiskos nodibinājumus)	435	1	434	497	0	497
S130130	Valsts struktūru kontrolētas un finansētas komercsabiedrības	1 325	0	1 325	300	0	300
S130300	Pašvaldību struktūras (Vietējā valdība)	0	0	0	14 913	0	14 913
S130330	Pašvaldību struktūru kontrolētas un finansētas komercsabiedrības	0	0	0	14 913	0	14 913
S140000	Mājsaimniecības	633 411	445 804	187 607	414 263	379 098	35 165
S150000	Mājsaimniecības apkalpojošās bezpeļņas organizācijas	129 017	111 502	17 515	113 434	110 977	2 457
S200000	Nerezidenti	1 050	400	650	50	50	0
2320	Prasības par ārvalstu finanšu palīdzības un Eiropas Savienības politiku instrumentu finansētajiem projektiem (pasākumiem)	2	0	2	0	0	0
S100000	Rezidenti	2	0	2	0	0	0
S140000	Mājsaimniecības	2	0	2	0	0	0
2329	Citas prasības	2	0	2	0	0	0
S100000	Rezidenti	2	0	2	0	0	0
S140000	Mājsaimniecības	2	0	2	0	0	0
2340	Prasības par nodokļiem un nodevām	2 604 947	1 768 687	836 260	3 173 140	2 096 636	1 076 504
S100000	Rezidenti	2 604 947	1 768 687	836 260	3 013 966	2 024 136	989 830
S110000	Nefinanšu sabiedrības	1 390 741	1 031 778	358 963	1 361 732	1 020 415	341 317
S120000	Finanšu sabiedrības	0	0	0	1	0	1
S130000	Vispārējā valdība	0	0	0	313 938	0	313 938
S130100	Valsts struktūras (Centrālā valdība)	0	0	0	313 938	0	313 938
S130190	Valsts budžets	0	0	0	313 938	0	313 938
S140000	Mājsaimniecības	1 062 106	690 369	371 737	1 338 295	1 003 721	334 574
S150000	Mājsaimniecības apkalpojošās bezpeļņas organizācijas	152 100	46 540	105 560	0	0	0
S200000	Nerezidenti	0	0	0	159 174	72 500	86 674
2341	Prasības par nekustamā īpašuma nodokli	2 604 947	1 768 687	836 260	2 859 202	2 096 636	762 566
S100000	Rezidenti	2 604 947	1 768 687	836 260	2 700 028	2 024 136	675 892
S110000	Nefinanšu sabiedrības	1 390 741	1 031 778	358 963	1 361 732	1 020 415	341 317
S120000	Finanšu sabiedrības	0	0	0	1	0	1

S140000	Mājsaimniecības	1 062 106	690 369	371 737	1 338 295	1 003 721	334 574
S150000	Mājsaimniecības apkalpojošās bezpeļņas organizācijas	152 100	46 540	105 560	0	0	0
S200000	Nerezidenti	0	0	0	159 174	72 500	86 674
2342	Prasības par iedzīvotāju ienākuma nodokli	0	0	0	313 938	0	313 938
S100000	Rezidenti	0	0	0	313 938	0	313 938
S130000	Vispārējā valdība	0	0	0	313 938	0	313 938
S130100	Valsts struktūras (Centrālā valdība)	0	0	0	313 938	0	313 938
S130190	Valsts budžets	0	0	0	313 938	0	313 938
2360	Uzkrātie ieņēmumi	2 274	0	2 274	12 413	0	12 413
S100000	Rezidenti	2 274	0	2 274	12 413	0	12 413
S110000	Nefinanšu sabiedrības	1 368	0	1 368	11 399	0	11 399
S130000	Vispārējā valdība	828	0	828	882	0	882
S130100	Valsts struktūras (Centrālā valdība)	828	0	828	882	0	882
S130120	Ministriju un centrālo valsts iestāžu padotības iestādes (izņemot no valsts budžeta daļēji finansētas atvasinātas publiskas personas, budžeta nefinansētas iestādes, publiskos nodibinājumus)	828	0	828	882	0	882
S130122	Citas ministrijas vai centrālās valsts iestādes padotības iestādes (izņemot no valsts budžeta daļēji finansētas atvasinātas publiskas personas, budžeta nefinansētas iestādes, publiskos nodibinājumus)	828	0	828	882	0	882
S140000	Mājsaimniecības	78	0	78	132	0	132
2364	Uzkrātie ieņēmumi par maksas pakalpojumiem	914	0	914	941	0	941
S100000	Rezidenti	914	0	914	941	0	941
S110000	Nefinanšu sabiedrības	836	0	836	941	0	941
S140000	Mājsaimniecības	78	0	78	0	0	0
2369	Pārējie uzkrātie ieņēmumi	1 360	0	1 360	11 472	0	11 472
S100000	Rezidenti	1 360	0	1 360	11 472	0	11 472
S110000	Nefinanšu sabiedrības	532	0	532	10 458	0	10 458
S130000	Vispārējā valdība	828	0	828	882	0	882
S130100	Valsts struktūras (Centrālā valdība)	828	0	828	882	0	882
S130120	Ministriju un centrālo valsts iestāžu padotības iestādes (izņemot no valsts budžeta daļēji finansētas atvasinātas publiskas personas, budžeta nefinansētas iestādes, publiskos nodibinājumus)	828	0	828	882	0	882
S130122	Citas ministrijas vai centrālās valsts iestādes padotības iestādes (izņemot no valsts budžeta daļēji finansētas atvasinātas publiskas personas, budžeta nefinansētas iestādes, publiskos nodibinājumus)	828	0	828	882	0	882
S140000	Mājsaimniecības	0	0	0	132	0	132
2370	Pārmaksātie nodokļi	106 967	0	106 967	47 185	0	47 185
S100000	Rezidenti	106 967	0	106 967	47 185	0	47 185
S130000	Vispārējā valdība	106 967	0	106 967	47 185	0	47 185
S130100	Valsts struktūras (Centrālā valdība)	106 967	0	106 967	47 185	0	47 185
S130190	Valsts budžets	106 967	0	106 967	47 185	0	47 185
2371	Iedzīvotāju ienākuma nodoklis	10 349	0	10 349	9 453	0	9 453
S100000	Rezidenti	10 349	0	10 349	9 453	0	9 453
S130000	Vispārējā valdība	10 349	0	10 349	9 453	0	9 453
S130100	Valsts struktūras (Centrālā valdība)	10 349	0	10 349	9 453	0	9 453
S130190	Valsts budžets	10 349	0	10 349	9 453	0	9 453
2372	Valsts sociālās apdrošināšanas obligātās iemaksas	85 604	0	85 604	35 271	0	35 271
S100000	Rezidenti	85 604	0	85 604	35 271	0	35 271
S130000	Vispārējā valdība	85 604	0	85 604	35 271	0	35 271
S130100	Valsts struktūras (Centrālā valdība)	85 604	0	85 604	35 271	0	35 271
S130190	Valsts budžets	85 604	0	85 604	35 271	0	35 271
2373	Pievienotās vērtības nodoklis	11 009	0	11 009	2 461	0	2 461
S100000	Rezidenti	11 009	0	11 009	2 461	0	2 461
S130000	Vispārējā valdība	11 009	0	11 009	2 461	0	2 461
S130100	Valsts struktūras (Centrālā valdība)	11 009	0	11 009	2 461	0	2 461
S130190	Valsts budžets	11 009	0	11 009	2 461	0	2 461
2379	Pārējie nodokļi	5	0	5	0	0	0
S100000	Rezidenti	5	0	5	0	0	0
S130000	Vispārējā valdība	5	0	5	0	0	0
S130100	Valsts struktūras (Centrālā valdība)	5	0	5	0	0	0
S130190	Valsts budžets	5	0	5	0	0	0
2380	Prasības pret personālu	4 900	0	4 900	9 631	0	9 631
S100000	Rezidenti	4 900	0	4 900	9 631	0	9 631
S140000	Mājsaimniecības	4 900	0	4 900	9 631	0	9 631
2381	Darbiniekiem izsniegtie avansi	4 476	0	4 476	8 741	0	8 741
S100000	Rezidenti	4 476	0	4 476	8 741	0	8 741
S140000	Mājsaimniecības	4 476	0	4 476	8 741	0	8 741
2389	Pārējās prasības pret personālu	424	0	424	890	0	890
S100000	Rezidenti	424	0	424	890	0	890
S140000	Mājsaimniecības	424	0	424	890	0	890
2390	Pārējās prasības	8 771	8 755	16	8 809	8 755	54
S100000	Rezidenti	8 771	8 755	16	8 809	8 755	54
S110000	Nefinanšu sabiedrības	0	0	0	38	0	38
S120000	Finanšu sabiedrības	8 755	8 755	0	8 755	8 755	0
S140000	Mājsaimniecības	16	0	16	16	0	16
2399	Pārējās iepriekš neklasificētās prasības	8 771	8 755	16	8 809	8 755	54
S100000	Rezidenti	8 771	8 755	16	8 809	8 755	54
S110000	Nefinanšu sabiedrības	0	0	0	38	0	38

S120000	Finanšu sabiedrības	8 755	8 755	0	8 755	8 755	0
S140000	Mājsaimniecības	16	0	16	16	0	16

Paskaidrojumi par:

- nekustamā īpašuma nodokļa bruto prasību sadalījumu atbilstoši termiņiem:

Kods	Nodokļa nosaukums/ termiņš	līdz 1 gadam	1 - 2 gadi	3-5 gadi	vairāk nekā 5 gadi
NI.ZEM	Nekustamā īpašuma nodoklis par zemi	535 180	232 671	171 898	334 209
NI.EKA	Nekustamā īpašuma nodoklis par ēkām un būvēm	296 981	334 150	276 604	240 181
NI.MAJ	Nekustamā īpašuma nodoklis par mājokļiem	97 296	48 239	26 790	10 748
	Kopā	929 457	615 060	475 292	585 138

- piešķirtajiem nekustamā īpašuma nodokļa atvieglojumiem pārskata gadā:

Kods	Atvieglojuma veids	Summa
ATV.POL	Politiski represētajām personām par zemi un individuālo dzīvojamo māju apbūvē ietilpstošajām ēkām, kas ir šo personu īpašumā vai valdījumā vismaz piecus gadus, nekustamā īpašuma nodokļa summa samazināma par 50 procentiem, ja nekustamais īpašums netiek izmantots saimnieciskajā darbībā	15 903
ATV.TRUC	Trūcīgām personām – 90 procentu apmērā no aprēķinātās nodokļa summas par periodu, kurā nodokļa maksātājs atbilst trūcīgas vai maznodrošinātas personas statusam, attiecībā uz Nekustamā īpašuma nodokļa likuma 3.panta pirmās daļas 2.punktā minētajiem objektiem	5 296
ATV.PAR	politiski represētā persona, par to īpašumu, kurā ir represētās personas deklarētā pamata dzīvesvieta bez pārtraukuma no taksācijas gada 1.janvāra vai agrāk Atvieglojums piemērojams gadījumā, ja nodokļa maksātājam Valsts ieņēmumu dienestā šajā punktā minētajā īpašumā reģistrēta saimnieciskās darbība –nekustamā īpašuma izīrēšana, iznomāšana un iesniegumam pievienots nodokļa maksātāja apliecinājums, ka šajā punktā noteiktajai personai tiks samazināts maksājamais nekustamā īpašuma nodoklis par summu, kas piešķirta kā nekustamā īpašuma nodokļa atvieglojums- ēka 90%, zeme 90%	314
ATV.PAR	nodokļa maksātājam par nekustamo īpašumu, kurā veikta galvenā saimnieciskā darbība ir saistīta ar kūrorta nozari – viesnīcu, kūrortviesnīcu, kūrorta rehabilitācijas centru un sanatoriju, kempingu, jaunatnes tūristu mītnu pakalpojumu sniegšana un, kurš saskaņā ar pašvaldības saistošajiem noteikumiem maksā atpūtnieku un tūristu nodevu, ja izpildās šādi nosacījumi: a) taksācijas gada 1.jūlijā uzņemto personu diennakšu skaits pret gultasvietu skaitu diennaktī vidējais noslogojums gadā ir ne mazāks kā 25% (neattiecas uz kempingiem, jaunatnes tūristu mītnēm), b) taksācijas gada 1.jūlijā nodarbina Jūrmalas pilsētas iedzīvotājus, kuru deklarētā pamata dzīvesvieta Jūrmalā ir vismaz no taksācijas gada 1.janvāra, uz pilnu slodzi 50% apjomā no kopējā uzņēmuma darbinieku skaita, c) darba ņēmēja mēneša vidējie darba ienākumi pirmajos trijos gada ceturkšņos pēdējo četru gada ceturkšņu periodā līdz atvieglojuma iesniegšanas dienai nav mazāki par 70% no darba ņēmēju vidējiem darba ienākumiem Latvijā, kurā nodokļa maksātājs reģistrēts minētajā periodā attiecīgajā nozarē atbilstoši NACE 2.red.klasifikācijas divu zīmju līmenim pēc VID apkopotajiem datiem, kas publicēti VID mājas lapā internetā - ēkas 50%, zeme 90%	46 049
ATV.PAR	nodokļa maksātājam, kas ir persona ar pirmās vai otrās grupas invaliditāti vai persona līdz 18 gadu vecumam ar noteiktu invaliditāti bez iedalījuma grupās vai viņa ģimenes loceklis – bērns, mazbērns, laulātais, brālis, māsa, tēvs, māte, vecvecāks, kas ir persona ar pirmās vai otrās grupas invaliditāti vai persona līdz 18 gadu vecumam ar noteiktu invaliditāti bez iedalījuma grupās- ēkas 50%, zeme 90%	40 667

ATV.PAR	nekustamā īpašuma īpašniekam, kura nekustamo īpašumu nomā pašvaldības iestāde, ar kuru ir noslēgts nomas līgums un līgumā noteikts, ka nekustamā īpašuma nodokli maksā nomnieks - zeme 90%, ēkas 90%	12 316
ATV.PAR	Nekustamā īpašuma nodokļa summa ir samazināma par 50 procentiem no aprēķinātās nodokļa summas, bet ne vairāk par 427 euro, par šā likuma 3 panta pirmās daļas 2.punktā minētajiem nekustamā īpašuma nodokļa objektiem — dzīvojamām mājām neatkarīgi no tā, vai tās ir vai nav sadalītas dzīvokļu īpašumos, dzīvojamo māju daļām, telpu grupām nedzīvojamās ēkās, kuru lietošanas veids ir dzīvošana, un tām piekritīgo zemi personai, ja šai personai (pašai vai kopā ar laulāto) vai tās laulātajam taksācijas gada 1.janvārī ir trīs vai vairāk bērni vecumā līdz 18 gadiem (arī aizbildnībā esoši vai audžuģimenē ievietoti bērni) un ja personai vai tās laulātajam šajā objektā ir deklarētā dzīvesvieta kopā ar vismaz trim no minētajiem bērniem. Minēto atvieglojumu piemēro arī gadījumā, ja nekustamā īpašuma īpašnieks vai tiesiskais valdītājs ir kāds no šajā panta daļā minētajiem bērniem- zeme 50%, ēka 50%	11 267
ATV.PAR	bijušajam zemes un/vai ēku īpašniekam, kura īpašumā bija zemesgabals un/vai ēkas līdz 1940.gada 21.jūlijam un viņa mantiniekam, kam ar pašvaldības lēmumu, Zemes komisijas lēmumu vai tiesas spriedumu tika atjaunotas īpašuma tiesības vai ar likumu ir piešķirtas zemes izpiršanas tiesības, kā šīs personas mantiniekam, kas mantojumu tiesībās stājies likuma noteiktajā kārtībā-vientuļam pensionāram vai vientuļam I un II grupas invalīdam, kuram nav Civillikumā noteikto apgādnieku un nav noslēgts uztura līgums, par īpašumā esošo īpašuma daļu, neatkarīgi no īpašuma vai valdījuma daļu iegūšanas veida. Nosacījumi piemērojami arī īpašumam, kas izveidots šajā punktā noteiktā īpašuma sadales rezultātā -ēkām 70%, zemei 90%	5 382
ATV.PAR	par ēku, kas iekļauta valsts vai vietējās nozīmes arhitektūras pieminekļu sarakstā un ēkas vizuālais izskats atbilst Jūrmalas pilsētas administratīvās teritorijas namīpašumu uzturēšanas, saglabāšanas un sabiedriskās kārtības Saistošajiem noteikumiem, un tajā nav notikušas nesaskaņotas pārbūves, ja tā tiek apdzīvota un/vai tajā tiek veikta saimnieciskā darbība - ēkas 50%	1 770
ATV.PAR	nodokļa maksātājam par nekustamo īpašumu, ja izpildās šādi nosacījumi: a) pirmstaksācijas gadā piesaistīto tūristu vai pilsētas viesu skaits ir vismaz 50 000,b) pirmstaksācijas gadā uzņēmumā gada vidējais nodarbināto skaits ir 30 vai vairāk nodarbināto, c) taksācijas gadā saglabātas darba vietas ir vismaz 80% pret vidējo darba vietu skaitu pirmstaksācijas gadā, d) kura sastāvā ir ēka ar galveno lietošanas veidu, saskaņā ar nekustamo īpašumu valsts reģistra datiem, - ēkas plašizklaides pasākumiem (kods 1261) - ēkas 50%, zeme 70%	11 805
ATV.PAR	Par dzīvojamām mājām neatkarīgi no tā, vai tās ir vai nav sadalītas dzīvokļu īpašumos, dzīvojamo māju daļām, telpu grupām nedzīvojamās ēkās, kuru funkcionālā izmantošana ir dzīvošana, un tiem piekritīgo zemi personai, ja nodokļa maksātājam (pašam vai kopā ar laulāto) vai tās laulātajam taksācijas gada 1.janvārī aprūpē ir trīs vai vairāk nepilngadīgi bērni vai bērni pēc pilngadības sasniegšanas, bet ne ilgāk kā līdz 24 gadu vecuma sasniegšanai, un ja personai vai tās laulātajam šajā objektā ir deklarētā dzīvesvieta kopā ar vismaz trijiem no šiem bērniem. Minēto atvieglojumu piemēro arī gadījumos, ja nekustamā īpašuma īpašnieks ir kāds no šajā panta daļā minētajiem bērniem - ēkas 50%, zeme 90%	11 162

ATV.PAR	nodokļa maksātājam par nekustamo īpašumu, kas paredzēts saimnieciskās darbības veikšanai, ja izpildās šādi nosacījumi: a) tiek veikta saimnieciskā darbība un/vai īpašums tiek iznomāts saimnieciskās darbības veikšanai un/vai valsts un pašvaldību funkciju nodrošināšanai, b) ir reģistrēta struktūrvienība, kurā tiek veikta saimnieciskā darbība, c) taksācijas gada 1.augustā struktūrvienībā nodarbināti uz pilnu slodzi ne mazāk kā 30% strādājošo un struktūrvienībā nodarbināti vairāk kā desmit darbinieki un no tiem nodarbināti ne mazāk kā četri darbinieki, kuru deklarētā dzīvesvieta ir Jūrmalas administratīvajā teritorijā vai struktūrvienībā nodarbināti desmit vai mazāk kā desmit darbinieki un no tiem nodarbināti ne mazāk kā divi darbinieki, kuru deklarētā dzīvesvieta ir Jūrmalas administratīvajā teritorijā. Šī punkta nosacījumi neattiecas uz nekustamo īpašumu, kurā saimniecisko darbību veic struktūrvienība, kas veic nekustamā īpašuma izīrēšanu un iznomāšanu dzīvošanai - ēkas 25%, zeme 70%	22 069
ATV.PAR	Atvieglojumu no taksācijas gadam aprēķinātā nekustamā īpašuma nodokļa par zemes īpašumiem vai tā daļām piešķir nodokļa maksātājam - fiziskai personai, kurš deklarējis pamata dzīvesvietu Jūrmalas administratīvajā teritorijā līdz pirmstaksācijas gada 31.decembrim - zeme 70%	2 539 636
ATV.PAR	politiski represētajai personai - ēkam, zemei 90%	55 227
ATV.PAR	bijušajam zemes un/vai ēku īpašniekam vai viņa mantiniekam, kura īpašumā bija zemesgabals un/vai ēkas līdz 1940.gada 21.jūlijam, kuram ar pašvaldības lēmumu, Zemes komisijas lēmumu vai tiesas spriedumu tika atjaunotas īpašuma tiesības vai arī ar likumu ir piešķirtas zemes izpiršanas tiesības, kā arī šīs personas mantiniekam, kas mantojumu tiesībās stājies likuma noteiktajā kārtībā un šajā punktā noteikto nodokļa maksātāju bērniem, mazbērniem, laulātajiem, brāļiem, māsām, tēviem, mātēm, kas īpašuma tiesības uz šo īpašumu ieguvušas uz dāvinājuma, pirkuma, maiņas, uztura līguma pamata vai šo personu mantiniekam, kas mantojuma tiesībās stājušies likuma noteiktajā kārtībā, vai šo personu laulātajiem, neatkarīgi no turpmākā īpašuma vai valdījuma daļu iegūšanas veida. Nosacījumi piemērojami arī īpašumam, kas izveidots šajā punktā noteiktā īpašuma sadales rezultātā - ēkām-50%, zemei 90%	342 274
ATV.PAR	nodokļa maksātājam, kura gūtene ir bērns vecuma līdz 19 gadiem, kurš ir zaudējis apgādnieku vai uzturlīdzekļu piedziņa no apgādnieka nav iespējama un uzturlīdzekļus ir piešķīris Uzturlīdzekļu garantijas fonds. Minēto atvieglojumu piemēro arī gadījumos, ja nekustamā īpašuma īpašnieks ir šajā punktā minētais bērns - ēkas 50%, zeme 90%	24
ATV.PAR	zemes labticīgajam ieguvējam, kurš zemi ieguvis lietošanā pēc 1940.gada 21.jūlija līdz zemes reformas sākumam, t.i. līdz 1991.gada 20.novembrim vai viņa tiesiskajam mantiniekam - vientuļam pensionāram, vientuļam I vai II grupas invalīdam, kuram nav Civillikumā noteikto apgādnieku vai nav noslēgts uztura līgums, neatkarīgi no īpašuma vai valdījuma daļu iegūšanas veida. Nosacījumi piemērojami arī īpašumam, kas izveidots šajā punktā noteiktā īpašuma sadales rezultātā - ēkām 70%, zemei 90%	5 142
ATV.PAR	zemes īpašniekam, lietotājam, kā arī tiesiskajam mantiniekam, kura īpašumā vai valdījumā esošā zeme piešķirta ar Zemes komisijas lēmumu zemes reformas laikā kā kompensācija par zemi, kura bija viņu īpašumā vai valdījumā līdz 1940.gada 21.jūlijam un šajā punktā noteikto nodokļa maksātāju bērniem, mazbērniem, laulātajiem, brāļiem, māsām, tēviem, mātēm, kas īpašuma tiesības uz šo īpašumu ieguvušas uz dāvinājuma, pirkuma, maiņas, uztura līguma pamata vai šo personu mantiniekam, kas mantojuma tiesībās stājušies likuma noteiktajā kārtībā, vai šo personu laulātajiem, neatkarīgi no īpašuma vai valdījuma daļu iegūšanas veida. Nosacījumi piemērojami arī īpašumam, kas izveidots šajā punktā noteiktā īpašuma sadales - ēkām 50%, zemei 90%	1 502

ATV.PAR	, kura ģimene audzina aizbildnībā esošu bērnu vecumā līdz 18 gadiem. Minēto atvieglojumu piemēro arī gadījumos, ja nekustamā īpašuma īpašnieks ir šajā punktā minētais bērns - ēkas 50%, zeme 90%	3 983
ATV.PAR	nodokļa maksātājam, kuram pašvaldība ir piešķirusi maznodrošinātas ģimenes (personas) statusu, par to īpašumu, kurā ir ģimenes (personas) pamata deklarētā dzīvesvieta, no aprēķinātās nodokļa summas par to periodu, kurā nodokļa maksātājs atbilst maznodrošinātas ģimenes (personas) statusam - ēkas 50%, zeme 90%	168
Kopā		3 131 956

- izveidotajiem uzkrājumiem nedrošām (šaubīgām) prasībām atbilstoši grupām pēc to apmaksas vai izpildes termiņa kavējuma pārskata perioda beigās:

Konta nr.	Posteņa nosaukums	Uzkrājumi aktīviem pārskata gada beigās					Kopā (1.+2.+3.+4.+5.)
		25%	50%	75%	80%	100%	
A	B	1	2	3	4	5	6
2300u	DEBITORI	47 804	79 405	102 701	0	2 625 399	2 855 309
2310u	Prasības pret pircējiem un pasūtītājiem	7 834	16 892	20 206	0	1 032 935	1 077 867
2319u	Pārējās prasības pret pircējiem un pasūtītājiem	7 834	16 892	20 206	0	1 032 935	1 077 867
2340u	Prasības par nodokļiem un nodevām	39 970	62 513	82 495	0	1 583 709	1 768 687
2341u	Prasības par nekustamā īpašuma nodokli	39 970	62 513	82 495	0	1 583 709	1 768 687
2390u	Pārējās prasības	0	0	0	0	8 755	8 755
2399u	Pārējās iepriekš neklasificētās prasības	0	0	0	0	8 755	8 755

Atbildīgais finanšu darbinieks _____ Ināra Kundziņa

ŠIS DOKUMENTS IR SAGATAVOTS UN ELEKTRONISKI PARAKSTĪTS EPĀRSKATU SISTĒMĀ

Veidlapas aktuālās redakcijas numurs: Nr 1
Izvēlētais redakcijas numurs: Nr 1
1. Sagatavošanā 20.03.2017 15:33:29

*Prasības pabeigta darbu
izpildes termiņu ieviešana
nodokļu prasības izpildes
termiņu ieviešana
3. jūlijs 2018. g.*

Datu savākšanas pamatojums - Likuma par budžetu un finanšu vadību 30.panta pirmā daļa dod tiesības pieprasīt šos datus	Veidlapa Nr.8-2
	Pārskats par saistībām

Ministrijas, centrālās valsts iestādes, pašvaldības nosaukums
Jūrmala

Iestādes nosaukums Jūrmala (Konsolidētais)

Pārskata periods (gads)

KODI
0130000
x
2016

(euro)

Konta Nr. / klasifikācijas kods	Posteņa nosaukums	Pārskata perioda beigās	Pārskata perioda sākumā
A	B	1	2
5000	Kreditori	50 742 891	51 903 879
S100000	Rezidenti	50 698 487	51 857 891
S110000	Nefinanšu sabiedrības	2 135 247	2 545 165
S120000	Finanšu sabiedrības	96 218	76 305
S130000	Vispārējā valdība	45 324 734	46 450 921
S130100	Valsts struktūras (Centrālā valdība)	45 284 301	46 410 238
S130110	Ministrijas un citas centrālās valsts iestādes	2 184 717	3 711 233
S130112	Cita ministrija vai centrālā valsts iestāde	2 184 717	3 711 233
S130120	Ministriju un centrālo valsts iestāžu padotības iestādes (izņemot no valsts budžeta daļēji finansētas atvasinātas publiskas personas, budžeta nefinansētas iestādes, publiskos nodibinājumus)	186 987	132 160
S130122	Citas ministrijas vai centrālās valsts iestādes padotības iestādes (izņemot no valsts budžeta daļēji finansētas atvasinātas publiskas personas, budžeta nefinansētas iestādes, publiskos nodibinājumus)	186 987	132 160
S130130	Valsts struktūru kontrolētas un finansētas komercsabiedrības	331 486	339 511
S130190	Valsts budžets	42 581 111	42 227 334
S130300	Pašvaldību struktūras (Vietējā valdība)	40 433	40 683
S130310	Pašvaldības	2 601	569
S130312	Cita pašvaldība	2 601	569
S130320	Pašvaldību padotības iestādes, izņemot speciālās ekonomiskās zonas, ostu un brīvostu pārvaldes	88	0
S130322	Citas pašvaldības padotības iestādes, izņemot speciālās ekonomiskās zonas, ostu un brīvostu pārvaldes	88	0
S130330	Pašvaldību struktūru kontrolētas un finansētas komercsabiedrības	37 744	40 114
S140000	Mājsaimniecības	2 890 995	2 522 384
S150000	Mājsaimniecības apkalpojošās bezpeļņas organizācijas	251 293	263 116
S200000	Nerezidenti	44 404	45 988
5100	Ilgtermiņa saistības	37 397 326	36 968 607
S100000	Rezidenti	37 397 326	36 968 607
S110000	Nefinanšu sabiedrības	575 413	615 642
S120000	Finanšu sabiedrības	126	320
S130000	Vispārējā valdība	36 562 454	36 075 057
S130100	Valsts struktūras (Centrālā valdība)	36 562 454	36 075 057
S130130	Valsts struktūru kontrolētas un finansētas komercsabiedrības	321 721	329 600
S130190	Valsts budžets	36 240 733	35 745 457
S140000	Mājsaimniecības	45 121	48 830
S150000	Mājsaimniecības apkalpojošās bezpeļņas organizācijas	214 212	228 758
5110	Ilgtermiņa aizņēmumi	36 240 733	35 745 457
S100000	Rezidenti	36 240 733	35 745 457
S130000	Vispārējā valdība	36 240 733	35 745 457
S130100	Valsts struktūras (Centrālā valdība)	36 240 733	35 745 457
S130190	Valsts budžets	36 240 733	35 745 457
5112	Ilgtermiņa aizņēmumi no Valsts kases	36 240 733	35 745 457
S100000	Rezidenti	36 240 733	35 745 457
S130000	Vispārējā valdība	36 240 733	35 745 457
S130100	Valsts struktūras (Centrālā valdība)	36 240 733	35 745 457
S130190	Valsts budžets	36 240 733	35 745 457
5150	Ilgtermiņa nākamo periodu ieņēmumi un saņemtie avansi	1 156 593	1 223 150
S100000	Rezidenti	1 156 593	1 223 150
S110000	Nefinanšu sabiedrības	575 413	615 642
S120000	Finanšu sabiedrības	126	320
S130000	Vispārējā valdība	321 721	329 600
S130100	Valsts struktūras (Centrālā valdība)	321 721	329 600

0.23

(euro)

Konta Nr. / klasifikācijas kods	Posteņa nosaukums	Pārskata perioda beigās	Pārskata perioda sākumā
A	B	1	2
S130130	Valsts struktūru kontrolētas un finansētas komercsabiedrības	321 721	329 600
S140000	Mājsaimniecības	45 121	48 830
S150000	Mājsaimniecības apkalpojošās bezpeļņas organizācijas	214 212	228 758
5154	Ilgtermiņa nākamo periodu ieņēmumi par saņemtajiem ziedojumiem un dāvinājumiem	1 156 593	1 223 150
S100000	Rezidenti	1 156 593	1 223 150
S110000	Nefinanšu sabiedrības	575 413	615 642
S120000	Finanšu sabiedrības	126	320
S130000	Vispārējā valdība	321 721	329 600
S130100	Valsts struktūras (Centrālā valdība)	321 721	329 600
S130130	Valsts struktūru kontrolētas un finansētas komercsabiedrības	321 721	329 600
S140000	Mājsaimniecības	45 121	48 830
S150000	Mājsaimniecības apkalpojošās bezpeļņas organizācijas	214 212	228 758
5200-5900	Īstermiņa saistības	13 345 565	14 935 272
S100000	Rezidenti	13 301 161	14 889 284
S110000	Nefinanšu sabiedrības	1 559 834	1 929 523
S120000	Finanšu sabiedrības	96 092	75 985
S130000	Vispārējā valdība	8 762 280	10 375 864
S130100	Valsts struktūras (Centrālā valdība)	8 721 847	10 335 181
S130110	Ministriju un citas centrālās valsts iestādes	2 184 717	3 711 233
S130112	Cita ministrija vai centrālā valsts iestāde	2 184 717	3 711 233
S130120	Ministriju un centrālo valsts iestāžu padotības iestādes (izņemot no valsts budžeta daļēji finansētas atvasinātas publiskas personas, budžeta nefinansētas iestādes, publiskos nodibinājumus)	186 987	132 160
S130122	Citas ministrijas vai centrālās valsts iestādes padotības iestādes (izņemot no valsts budžeta daļēji finansētas atvasinātas publiskas personas, budžeta nefinansētas iestādes, publiskos nodibinājumus)	186 987	132 160
S130130	Valsts struktūru kontrolētas un finansētas komercsabiedrības	9 765	9 911
S130190	Valsts budžets	6 340 378	6 481 877
S130300	Pašvaldību struktūras (Vietējā valdība)	40 433	40 683
S130310	Pašvaldības	2 601	569
S130312	Cita pašvaldība	2 601	569
S130320	Pašvaldību padotības iestādes, izņemot speciālās ekonomiskās zonas, ostu un brīvostu pārvaldes	88	0
S130322	Citas pašvaldības padotības iestādes, izņemot speciālās ekonomiskās zonas, ostu un brīvostu pārvaldes	88	0
S130330	Pašvaldību struktūru kontrolētas un finansētas komercsabiedrības	37 744	40 114
S140000	Mājsaimniecības	2 845 874	2 473 554
S150000	Mājsaimniecības apkalpojošās bezpeļņas organizācijas	37 081	34 358
S200000	Nerezidenti	44 404	45 988
5200/ 5210	Īstermiņa aizņēmumi un ilgtermiņa aizņēmumu īstermiņa daļa	5 402 378	5 572 548
S100000	Rezidenti	5 402 378	5 572 548
S130000	Vispārējā valdība	5 402 378	5 572 548
S130100	Valsts struktūras (Centrālā valdība)	5 402 378	5 572 548
S130190	Valsts budžets	5 402 378	5 572 548
5212	Īstermiņa aizņēmumi un ilgtermiņa aizņēmumu īstermiņa daļa no Valsts kases	5 402 378	5 572 548
S100000	Rezidenti	5 402 378	5 572 548
S130000	Vispārējā valdība	5 402 378	5 572 548
S130100	Valsts struktūras (Centrālā valdība)	5 402 378	5 572 548
S130190	Valsts budžets	5 402 378	5 572 548
5300/ 5310	Īstermiņa saistības pret piegādātājiem un darbuņēmējiem	963 973	1 318 166
S100000	Rezidenti	959 111	1 312 055
S110000	Nefinanšu sabiedrības	817 832	1 195 554
S120000	Finanšu sabiedrības	85 499	65 106
S130000	Vispārējā valdība	42 886	40 390
S130100	Valsts struktūras (Centrālā valdība)	2 453	2 332
S130120	Ministriju un centrālo valsts iestāžu padotības iestādes (izņemot no valsts budžeta daļēji finansētas atvasinātas publiskas personas, budžeta nefinansētas iestādes, publiskos nodibinājumus)	604	621
S130122	Citas ministrijas vai centrālās valsts iestādes padotības iestādes (izņemot no valsts budžeta daļēji finansētas atvasinātas publiskas personas, budžeta nefinansētas iestādes, publiskos nodibinājumus)	604	621
S130130	Valsts struktūru kontrolētas un finansētas komercsabiedrības	1 849	1 711

(euro)

Konta Nr. / klasifikācijas kods	Posteņa nosaukums	Pārskata perioda beigās	Pārskata perioda sākumā
A	B	1	2
S130300	Pašvaldību struktūras (Vietējā valdība)	40 433	38 058
S130310	Pašvaldības	2 601	569
S130312	Cita pašvaldība	2 601	569
S130320	Pašvaldību padotības iestādes, izņemot speciālās ekonomiskās zonas, ostu un brīvostu pārvaldes	88	0
S130322	Citas pašvaldības padotības iestādes, izņemot speciālās ekonomiskās zonas, ostu un brīvostu pārvaldes	88	0
S130330	Pašvaldību struktūru kontrolētas un finansētas komercsabiedrības	37 744	37 489
S140000	Mājsaimniecības	4 955	7 422
S150000	Mājsaimniecības apkalpojošās bezpeļņas organizācijas	7 939	3 583
S200000	Nerezidenti	4 862	6 111
5311	Saistības pret piegādātājiem un darbuņēmējiem	795 983	1 184 726
S100000	Rezidenti	791 121	1 178 615
S110000	Nefinanšu sabiedrības	653 043	1 063 287
S120000	Finanšu sabiedrības	85 499	65 106
S130000	Vispārējā valdība	39 685	39 217
S130100	Valsts struktūras (Centrālā valdība)	1 849	1 728
S130120	Ministriju un centrālo valsts iestāžu padotības iestādes (izņemot no valsts budžeta daļēji finansētas atvasinātas publiskas personas, budžeta nefinansētas iestādes, publiskos nodibinājumus)	0	17
S130122	Citas ministrijas vai centrālās valsts iestādes padotības iestādes (izņemot no valsts budžeta daļēji finansētas atvasinātas publiskas personas, budžeta nefinansētas iestādes, publiskos nodibinājumus)	0	17
S130130	Valsts struktūru kontrolētas un finansētas komercsabiedrības	1 849	1 711
S130300	Pašvaldību struktūras (Vietējā valdība)	37 836	37 489
S130310	Pašvaldības	4	0
S130312	Cita pašvaldība	4	0
S130320	Pašvaldību padotības iestādes, izņemot speciālās ekonomiskās zonas, ostu un brīvostu pārvaldes	88	0
S130322	Citas pašvaldības padotības iestādes, izņemot speciālās ekonomiskās zonas, ostu un brīvostu pārvaldes	88	0
S130330	Pašvaldību struktūru kontrolētas un finansētas komercsabiedrības	37 744	37 489
S140000	Mājsaimniecības	4 955	7 422
S150000	Mājsaimniecības apkalpojošās bezpeļņas organizācijas	7 939	3 583
S200000	Nerezidenti	4 862	6 111
5312	Saistības starp budžeta iestādēm	2 597	569
S100000	Rezidenti	2 597	569
S130000	Vispārējā valdība	2 597	569
S130300	Pašvaldību struktūras (Vietējā valdība)	2 597	569
S130310	Pašvaldības	2 597	569
S130312	Cita pašvaldība	2 597	569
5314	Saistības starp valsts un pašvaldību budžeta iestādēm	604	604
S100000	Rezidenti	604	604
S130000	Vispārējā valdība	604	604
S130100	Valsts struktūras (Centrālā valdība)	604	604
S130120	Ministriju un centrālo valsts iestāžu padotības iestādes (izņemot no valsts budžeta daļēji finansētas atvasinātas publiskas personas, budžeta nefinansētas iestādes, publiskos nodibinājumus)	604	604
S130122	Citas ministrijas vai centrālās valsts iestādes padotības iestādes (izņemot no valsts budžeta daļēji finansētas atvasinātas publiskas personas, budžeta nefinansētas iestādes, publiskos nodibinājumus)	604	604
5316	Saistības pret radniecīgajām kapitālsabiedrībām	164 789	132 267
S100000	Rezidenti	164 789	132 267
S110000	Nefinanšu sabiedrības	164 789	132 267
5400	Īstermiņa uzkrātās saistības	3 071 638	2 567 533
S100000	Rezidenti	3 071 574	2 567 473
S110000	Nefinanšu sabiedrības	356 280	149 446
S120000	Finanšu sabiedrības	4 973	4 966
S130000	Vispārējā valdība	543 310	491 914
S130100	Valsts struktūras (Centrālā valdība)	543 310	491 914
S130190	Valsts budžets	543 310	491 914
S140000	Mājsaimniecības	2 161 943	1 918 213
S150000	Mājsaimniecības apkalpojošās bezpeļņas organizācijas	5 068	2 934
S200000	Nerezidenti	64	60

(euro)

Konta Nr. / klasifikācijas kods	Posteņa nosaukums	Pārskata perioda beigās	Pārskata perioda sākumā
A	B	1	2
5420	Īstermiņa uzkrātās saistības	3 071 638	2 567 533
S100000	Rezidenti	3 071 574	2 567 473
S110000	Nefinanšu sabiedrības	356 280	149 446
S120000	Finanšu sabiedrības	4 973	4 966
S130000	Vispārējā valdība	543 310	491 914
S130100	Valsts struktūras (Centrālā valdība)	543 310	491 914
S130190	Valsts budžets	543 310	491 914
S140000	Mājsaimniecības	2 161 943	1 918 213
S150000	Mājsaimniecības apkalpojošās bezpeļņas organizācijas	5 068	2 934
S200000	Nerezidenti	64	60
5421	Uzkrātās saistības norēķiniem ar darbiniekiem	2 161 754	1 917 660
S100000	Rezidenti	2 161 754	1 917 660
S140000	Mājsaimniecības	2 161 754	1 917 660
5422	Uzkrātās saistības norēķiniem par nodokļiem un sociālās apdrošināšanas maksājumiem	510 063	444 559
S100000	Rezidenti	510 063	444 559
S130000	Vispārējā valdība	510 063	444 559
S130100	Valsts struktūras (Centrālā valdība)	510 063	444 559
S130190	Valsts budžets	510 063	444 559
5424	Uzkrātās saistības norēķiniem ar piegādātājiem un darbuņēmējiem	366 574	157 959
S100000	Rezidenti	366 510	157 899
S110000	Nefinanšu sabiedrības	356 280	149 446
S120000	Finanšu sabiedrības	4 973	4 966
S140000	Mājsaimniecības	189	553
S150000	Mājsaimniecības apkalpojošās bezpeļņas organizācijas	5 068	2 934
S200000	Nerezidenti	64	60
5425	Uzkrātās saistības procentu maksājumiem un apkalpošanas maksai par aizņēmumiem no Valsts kases	33 247	47 355
S100000	Rezidenti	33 247	47 355
S130000	Vispārējā valdība	33 247	47 355
S130100	Valsts struktūras (Centrālā valdība)	33 247	47 355
S130190	Valsts budžets	33 247	47 355
5600	Norēķini par darba samaksu un ieturējumiem (izņemot nodokļus)	471 908	365 944
S100000	Rezidenti	471 908	365 944
S110000	Nefinanšu sabiedrības	58	548
S140000	Mājsaimniecības	470 143	364 470
S150000	Mājsaimniecības apkalpojošās bezpeļņas organizācijas	1 707	926
5610	Norēķini par darba samaksu	461 899	351 397
S100000	Rezidenti	461 899	351 397
S140000	Mājsaimniecības	461 899	351 397
5611	Norēķini par darba samaksu kārtējā mēnesī	461 785	351 283
S100000	Rezidenti	461 785	351 283
S140000	Mājsaimniecības	461 785	351 283
5612	Norēķini par deponēto darba samaksu	114	114
S100000	Rezidenti	114	114
S140000	Mājsaimniecības	114	114
5620	Norēķini par ieturējumiem no darba samaksas (izņemot nodokļus)	10 009	14 547
S100000	Rezidenti	10 009	14 547
S110000	Nefinanšu sabiedrības	58	548
S140000	Mājsaimniecības	8 244	13 073
S150000	Mājsaimniecības apkalpojošās bezpeļņas organizācijas	1 707	926
5621	Ieturējumi pēc izpildrakstiem	8 127	13 148
S100000	Rezidenti	8 127	13 148
S140000	Mājsaimniecības	8 127	13 025
S150000	Mājsaimniecības apkalpojošās bezpeļņas organizācijas	0	123
5629	Citi ieturējumi	1 882	1 399
S100000	Rezidenti	1 882	1 399
S110000	Nefinanšu sabiedrības	58	548
S140000	Mājsaimniecības	117	48
S150000	Mājsaimniecības apkalpojošās bezpeļņas organizācijas	1 707	803
5700/ 5720	Nodokļi un sociālās apdrošināšanas maksājumi	394 690	350 769
S100000	Rezidenti	394 690	350 769
S130000	Vispārējā valdība	394 690	350 769

(euro)

Konta Nr. / klasifikācijas kods	Posteņa nosaukums	Pārskata perioda beigās	Pārskata perioda sākumā
A	B	1	2
S130100	Valsts struktūras (Centrālā valdība)	394 690	350 769
S130190	Valsts budžets	394 690	350 769
5721	Iedzīvotāju ienākuma nodoklis	116 928	83 342
S100000	Rezidenti	116 928	83 342
S130000	Vispārējā valdība	116 928	83 342
S130100	Valsts struktūras (Centrālā valdība)	116 928	83 342
S130190	Valsts budžets	116 928	83 342
5722	Valsts sociālās apdrošināšanas obligātās iemaksas	249 337	259 062
S100000	Rezidenti	249 337	259 062
S130000	Vispārējā valdība	249 337	259 062
S130100	Valsts struktūras (Centrālā valdība)	249 337	259 062
S130190	Valsts budžets	249 337	259 062
5723	Pievienotās vērtības nodoklis	28 100	7 995
S100000	Rezidenti	28 100	7 995
S130000	Vispārējā valdība	28 100	7 995
S130100	Valsts struktūras (Centrālā valdība)	28 100	7 995
S130190	Valsts budžets	28 100	7 995
5729	Pārējie nodokļi	325	370
S100000	Rezidenti	325	370
S130000	Vispārējā valdība	325	370
S130100	Valsts struktūras (Centrālā valdība)	325	370
S130190	Valsts budžets	325	370
5800	Pārējās īstermiņa saistības	119 663	451 591
S100000	Rezidenti	118 437	450 985
S110000	Nefinanšu sabiedrības	64 315	365 264
S120000	Finanšu sabiedrības	4 810	4 613
S130000	Vispārējā valdība	0	69 277
S130100	Valsts struktūras (Centrālā valdība)	0	66 652
S130130	Valsts struktūru kontrolētas un finansētas komercsabiedrības	0	6
S130190	Valsts budžets	0	66 646
S130300	Pašvaldību struktūras (Vietējā valdība)	0	2 625
S130330	Pašvaldību struktūru kontrolētas un finansētas komercsabiedrības	0	2 625
S140000	Mājsaimniecības	47 936	10 823
S150000	Mājsaimniecības apkalpojošās bezpeļņas organizācijas	1 376	1 008
S200000	Nerezidenti	1 226	606
5810	Pārējās īstermiņa saistības	119 663	451 591
S100000	Rezidenti	118 437	450 985
S110000	Nefinanšu sabiedrības	64 315	365 264
S120000	Finanšu sabiedrības	4 810	4 613
S130000	Vispārējā valdība	0	69 277
S130100	Valsts struktūras (Centrālā valdība)	0	66 652
S130130	Valsts struktūru kontrolētas un finansētas komercsabiedrības	0	6
S130190	Valsts budžets	0	66 646
S130300	Pašvaldību struktūras (Vietējā valdība)	0	2 625
S130330	Pašvaldību struktūru kontrolētas un finansētas komercsabiedrības	0	2 625
S140000	Mājsaimniecības	47 936	10 823
S150000	Mājsaimniecības apkalpojošās bezpeļņas organizācijas	1 376	1 008
S200000	Nerezidenti	1 226	606
5811	Citas saistības pret personālu	368	493
S100000	Rezidenti	368	493
S140000	Mājsaimniecības	368	493
5812	Norēķini par stipendijām	414	2 663
S100000	Rezidenti	414	2 663
S140000	Mājsaimniecības	414	2 663
5819	Pārējās īstermiņa saistības	118 881	448 435
S100000	Rezidenti	117 655	447 829
S110000	Nefinanšu sabiedrības	64 315	365 264
S120000	Finanšu sabiedrības	4 810	4 613
S130000	Vispārējā valdība	0	69 277
S130100	Valsts struktūras (Centrālā valdība)	0	66 652
S130130	Valsts struktūru kontrolētas un finansētas komercsabiedrības	0	6
S130190	Valsts budžets	0	66 646
S130300	Pašvaldību struktūras (Vietējā valdība)	0	2 625

(euro)

Konta Nr. / klasifikācijas kods	Posteņa nosaukums	Pārskata perioda beigās	Pārskata perioda sākumā
A	B	1	2
S130330	Pašvaldību struktūru kontrolētas un finansētas komercsabiedrības	0	2 625
S140000	Mājsaimniecības	47 154	7 667
S150000	Mājsaimniecības apkalpojošās bezpeļņas organizācijas	1 376	1 008
S200000	Nerezidenti	1 226	606
5900	Nākamo periodu ieņēmumi un saņemtie avansi	2 921 315	4 308 721
S100000	Rezidenti	2 883 063	4 269 510
S110000	Nefinanšu sabiedrības	321 349	218 711
S120000	Finanšu sabiedrības	810	1 300
S130000	Vispārējā valdība	2 379 016	3 850 966
S130100	Valsts struktūras (Centrālā valdība)	2 379 016	3 850 966
S130110	Ministrijas un citas centrālās valsts iestādes	2 184 717	3 711 233
S130112	Cita ministrija vai centrālā valsts iestāde	2 184 717	3 711 233
S130120	Ministriju un centrālo valsts iestāžu padotības iestādes (izņemot no valsts budžeta daļēji finansētas atvasinātas publiskas personas, budžeta nefinansētas iestādes, publiskos nodibinājumus)	186 383	131 539
S130122	Citas ministrijas vai centrālās valsts iestādes padotības iestādes (izņemot no valsts budžeta daļēji finansētas atvasinātas publiskas personas, budžeta nefinansētas iestādes, publiskos nodibinājumus)	186 383	131 539
S130130	Valsts struktūru kontrolētas un finansētas komercsabiedrības	7 916	8 194
S140000	Mājsaimniecības	160 897	172 626
S150000	Mājsaimniecības apkalpojošās bezpeļņas organizācijas	20 991	25 907
S200000	Nerezidenti	38 252	39 211
5910	Nākamo periodu ieņēmumi un saņemtie avansi	550 712	466 405
S100000	Rezidenti	512 460	427 194
S110000	Nefinanšu sabiedrības	321 349	218 711
S120000	Finanšu sabiedrības	810	1 300
S130000	Vispārējā valdība	8 413	8 650
S130100	Valsts struktūras (Centrālā valdība)	8 413	8 650
S130110	Ministrijas un citas centrālās valsts iestādes	497	0
S130112	Cita ministrija vai centrālā valsts iestāde	497	0
S130120	Ministriju un centrālo valsts iestāžu padotības iestādes (izņemot no valsts budžeta daļēji finansētas atvasinātas publiskas personas, budžeta nefinansētas iestādes, publiskos nodibinājumus)	0	456
S130122	Citas ministrijas vai centrālās valsts iestādes padotības iestādes (izņemot no valsts budžeta daļēji finansētas atvasinātas publiskas personas, budžeta nefinansētas iestādes, publiskos nodibinājumus)	0	456
S130130	Valsts struktūru kontrolētas un finansētas komercsabiedrības	7 916	8 194
S140000	Mājsaimniecības	160 897	172 626
S150000	Mājsaimniecības apkalpojošās bezpeļņas organizācijas	20 991	25 907
S200000	Nerezidenti	38 252	39 211
5911	Saņemtie īstermiņa avansi par precēm un pakalpojumiem	185 907	68 295
S100000	Rezidenti	185 907	68 250
S110000	Nefinanšu sabiedrības	50 172	45 372
S120000	Finanšu sabiedrības	77	131
S130000	Vispārējā valdība	534	315
S130100	Valsts struktūras (Centrālā valdība)	534	315
S130110	Ministrijas un citas centrālās valsts iestādes	497	0
S130112	Cita ministrija vai centrālā valsts iestāde	497	0
S130130	Valsts struktūru kontrolētas un finansētas komercsabiedrības	37	315
S140000	Mājsaimniecības	134 709	21 816
S150000	Mājsaimniecības apkalpojošās bezpeļņas organizācijas	415	616
S200000	Nerezidenti	0	45
5914	Nākamo periodu ieņēmumi par saņemtajiem ziedojumiem un dāvinājumiem	85 353	88 997
S100000	Rezidenti	83 457	84 952
S110000	Nefinanšu sabiedrības	48 189	47 435
S120000	Finanšu sabiedrības	194	297
S130000	Vispārējā valdība	7 879	7 879
S130100	Valsts struktūras (Centrālā valdība)	7 879	7 879
S130130	Valsts struktūru kontrolētas un finansētas komercsabiedrības	7 879	7 879
S140000	Mājsaimniecības	6 619	7 933
S150000	Mājsaimniecības apkalpojošās bezpeļņas organizācijas	20 576	21 408
S200000	Nerezidenti	1 896	4 045

(euro)

Konta Nr. / klasifikācijas kods	Posteņa nosaukums	Pārskata perioda beigās	Pārskata perioda sākumā
A	B	1	2
5917	Istermiņa saistības par saņemto ārvalstu finanšu palīdzību	5 958	0
S200000	Nerezidenti	5 958	0
5919	Citi nākamo periodu ieņēmumi un saņemtie avansi	273 494	309 113
S100000	Rezidenti	243 096	273 992
S110000	Nefinanšu sabiedrības	222 988	125 904
S120000	Finanšu sabiedrības	539	872
S130000	Vispārējā valdība	0	456
S130100	Valsts struktūras (Centrālā valdība)	0	456
S130120	Ministriju un centrālo valsts iestāžu padotības iestādes (izņemot no valsts budžeta daļēji finansētas atvasinātas publiskas personas, budžeta nefinansētas iestādes, publiskos nodibinājumus)	0	456
S130122	Citas ministrijas vai centrālās valsts iestādes padotības iestādes (izņemot no valsts budžeta daļēji finansētas atvasinātas publiskas personas, budžeta nefinansētas iestādes, publiskos nodibinājumus)	0	456
S140000	Mājsaimniecības	19 569	142 877
S150000	Mājsaimniecības apkalpojošās bezpeļņas organizācijas	0	3 883
S200000	Nerezidenti	30 398	35 121
5930	Avansā saņemtie transferti	2 370 603	3 842 316
S100000	Rezidenti	2 370 603	3 842 316
S130000	Vispārējā valdība	2 370 603	3 842 316
S130100	Valsts struktūras (Centrālā valdība)	2 370 603	3 842 316
S130110	Ministrijas un citas centrālās valsts iestādes	2 184 220	3 711 233
S130112	Cita ministrija vai centrālā valsts iestāde	2 184 220	3 711 233
S130120	Ministriju un centrālo valsts iestāžu padotības iestādes (izņemot no valsts budžeta daļēji finansētas atvasinātas publiskas personas, budžeta nefinansētas iestādes, publiskos nodibinājumus)	186 383	131 083
S130122	Citas ministrijas vai centrālās valsts iestādes padotības iestādes (izņemot no valsts budžeta daļēji finansētas atvasinātas publiskas personas, budžeta nefinansētas iestādes, publiskos nodibinājumus)	186 383	131 083
5931	Saņemtie transferti Eiropas Savienības politiku instrumentu un pārējās ārvalstu finanšu palīdzības finansētajiem projektiem (pasākumiem)	199 257	2 900 748
S100000	Rezidenti	199 257	2 900 748
S130000	Vispārējā valdība	199 257	2 900 748
S130100	Valsts struktūras (Centrālā valdība)	199 257	2 900 748
S130110	Ministrijas un citas centrālās valsts iestādes	23 728	2 770 596
S130112	Cita ministrija vai centrālā valsts iestāde	23 728	2 770 596
S130120	Ministriju un centrālo valsts iestāžu padotības iestādes (izņemot no valsts budžeta daļēji finansētas atvasinātas publiskas personas, budžeta nefinansētas iestādes, publiskos nodibinājumus)	175 529	130 152
S130122	Citas ministrijas vai centrālās valsts iestādes padotības iestādes (izņemot no valsts budžeta daļēji finansētas atvasinātas publiskas personas, budžeta nefinansētas iestādes, publiskos nodibinājumus)	175 529	130 152
5932	Citi transferti	2 171 346	941 568
S100000	Rezidenti	2 171 346	941 568
S130000	Vispārējā valdība	2 171 346	941 568
S130100	Valsts struktūras (Centrālā valdība)	2 171 346	941 568
S130110	Ministrijas un citas centrālās valsts iestādes	2 160 492	940 637
S130112	Cita ministrija vai centrālā valsts iestāde	2 160 492	940 637
S130120	Ministriju un centrālo valsts iestāžu padotības iestādes (izņemot no valsts budžeta daļēji finansētas atvasinātas publiskas personas, budžeta nefinansētas iestādes, publiskos nodibinājumus)	10 854	931
S130122	Citas ministrijas vai centrālās valsts iestādes padotības iestādes (izņemot no valsts budžeta daļēji finansētas atvasinātas publiskas personas, budžeta nefinansētas iestādes, publiskos nodibinājumus)	10 854	931

Paskaidrojumi par:

- rindā 5140 "Ilgtermiņa uzkrātās saistības" pārskata perioda beigās iekļautajiem datiem:

- rindā 5919 "Citi nākamo periodu ieņēmumi un saņemtie avansi" pārskata perioda beigās iekļautajiem datiem:

5919.NIN	Nekustamā īpašuma nodokļa pārmaxsa	247 495
5919.IZGL	Pārmaxsas par izglītības iestāžu pakalpojumiem	119

(euro)

Konta Nr. / klasifikācijas kods	Posteņa nosaukums	Pārskata perioda beigās	Pārskata perioda sākumā
A	B	1	2
5919.BIED	Saņemtie avansi ārvalstu finanšu palīdzības projektu īstenošanai no biedrībām	25 880	
	Kopā	273 494	

Atbildīgais finanšu darbinieks _____ Ināra Kundziņa

ŠIS DOKUMENTS IR SAGATAVOTS UN ELEKTRONISKI PARAKSTĪTS EPĀRSKATU SISTĒMĀ

Atbildīgais pārskatu darbinieks
Ināra Kundziņa
Paraksts

Pārskats par aizņēmumiem	
KODI	0130000
x	2016

Datu savākšanas pamatojums - Likuma par budžetu un finanšu vadību 30.pantā pirmā daļa dod tiesības pieprasīt šos datus

Ministrijas, centrālās valsts iestādes, pašvaldības nosaukums - Jūrmala
 Iestādes nosaukums - Jūrmala (Konsolidētais)
 Pārskata periods: (gads)

Kods	Aizdevējs	Institucionālā sektora klasifikācijas kods	Mērķis	Līguma parakstīšanas datums (dd.mm.gggg)	Atmaksas termiņš (dd.mm.gggg)	% ilgme	Valūtas apzīmējums	Aizņēmuma līguma summa	Pārskata perioda sākuma	Darījumi (+,-)		Izmaiņos, kas nav darījumi (+,-)		Valūtas kursa svārstības (+,-)		Pārskata perioda beigās (1.+3.+5.+7.+9.)		
										puslīdzinājums (+)	puslīdzinājums (-)	kopā	kopā	kopā	kopā		kopā	kopā
A	B	C	D	E	F	G	H	I	1	2	3	4	5	6	7	8	9	10
09	Valsts iestāde	S13 01 00	Slikas futbolu laukuma trībiņu un Tirzas ielas izbūve, P-23/2007	23.02.2007	20.12.2016	mainīga	EUR	2 401 150	302 371	2 401 150	0	-2 401 150	-302 371	0	0	0	0	0
09	Valsts iestāde	S13 01 00	Raipa ielas rekonstrukcija no satiksmes līdz Nomonēnu ielai, P-12/2008	03.03.2008	20.02.2018	mainīga	EUR	2 722 965	564 389	2 722 965	0	-2 414 693	-256 117	0	0	0	0	308 272
09	Valsts iestāde	S13 01 00	Valsts nozīmes arhitektūras pieminekļa Aspazijas mājas Nr.002 restaurācija un ēkas Nr.001 rekonstrukcija saglabājošā funkcijā - muzejs Z.Meierovica pr.18/20, P-2/2013	01.02.2013	20.09.2019	mainīga	EUR	333 045	273 045	333 045	0	-120 000	-60 000	0	0	0	0	213 045
09	Valsts iestāde	S13 01 00	ERAF projekta "Jūrmalas pilsētas tranzītielas P128 (Talsu šoseja/Kolkas iela) izbūve" īstenošanai P-58/2015	20.03.2015	20.03.2025	mainīga	EUR	189 120	169 120	189 120	0	-189 120	-169 120	0	0	0	0	0
09	Valsts iestāde	S13 01 00	Projekta "Dabūtu kultūras un izglītības centra Strēlnieku prospektā 30, Jūrmalā biotēma" daļai, kas nepieciešama Jūrmalas Mērisas vidusskolas 2.kārtas biotēmas darbu īstenošanai P-280/2016	23.09.2016	20.09.2026	mainīga	EUR	5 460 411	0	1 100 553	1 100 553	0	0	0	0	0	0	1 100 553
09	Valsts iestāde	S13 01 00	Kompleksi risinājumi siltumnīcefekta gāzu emisiju samazināšanai Jūrmalas pašvaldības izglītības iestāžu ēkās, P-4/2012	03.02.2012	01.02.2017	mainīga	EUR	957 914	360 308	957 914	0	-796 808	-199 202	0	0	0	0	161 106
09	Valsts iestāde	S13 01 00	Projekta "Valsts nozīmes arhitektūras piemineklis Aspazijas mājas Nr.002 restaurācija un ēkas Nr.001 rekonstrukcija, saglabājot funkciju - muzejs Z.Meierovica prospektā 18/20, Jūrmalā" īstenošanai, P-37/2012	08.10.2012	20.09.2019	mainīga	EUR	207 515	175 369	207 515	0	-96 436	-64 290	0	0	0	0	111 079
09	Valsts iestāde	S13 01 00	Ēkas rekonstrukcija ar funkcijas maiņu par sociālās aprūpes ēku, Skolas iela 44, P-1/2013	01.02.2013	20.05.2022	mainīga	EUR	952 648	708 737	952 648	0	-325 214	-81 303	0	0	0	0	627 434
09	Valsts iestāde	S13 01 00	Bērnu dzimšanas ianubīve Tukuma ielā 9, Jūrmalā, P-3/2013	01.02.2013	20.09.2022	mainīga	EUR	1 826 191	1 487 888	1 826 191	0	-478 153	-139 850	0	0	0	0	1 348 038
09	Valsts iestāde	S13 01 00	Projekta "Ēkas" līt.002 rekonstrukcija par Mākslas skolu Strēlnieku prospektā 30, Jūrmalā" īstenošanai P-26/2015	19.02.2015	20.02.2025	mainīga	EUR	408 517	358 517	408 517	0	-95 000	-45 000	0	0	0	0	313 517

(euro)

Kods	Aizdevis	Institucionālā sektora klasifikācijas kods	Mērķis	Līguma parakstīšanas datums (dd.mm.gggg)	Atmaksas termiņš (dd.mm.gggg)	% likme	Valūtas apzīmējums	Aizņēmuma līguma summa	Pārskata perioda sākums	Darījumi (+/-)				Valūtas kursa svārstības (+/-)		Pārskata perioda beigas (1.-3.+5.-7.+9.)		
										palīdzinājums (+)		samazinājums (-)		kopā	kopā		kopā	kopā
										pārskata periodā	kopā	pārskata periodā	kopā					
A	B	C	D	E	F	G	H	I	J	3	4	5	6	7	8	9	10	
09	Valsts kase	S13 01 00	Projekta "Bērnu iela 9, Jūrmalā" īstenošanai, P-179/2012	08.10.2012	20.09.2022	mainīga	EUR	856 569	680 754	856 569	0	-293 026	-117 211	0	0	0	563 543	
09	Valsts kase	S13 01 00	Projekta "Valsts nozīmes arhitektūras pieminekļa Dzināru koncertzāles sēģis telpas rekonstrukcija/restaurācija, Turaidas ielā 1, Jūrmalā" īstenošanai, P-378/2012	08.10.2012	20.10.2032	mainīga	EUR	1 028 685	999 291	1 028 685	0	-88 181	-58 787	0	0	0	940 504	
09	Valsts kase	S13 01 00	Valsts nozīmes arhitektūras pieminekļa Dzināru koncertzāles sēģis telpas rekonstrukcija/restaurācija, Turaidas ielā 1, Jūrmalā, P-4/2013	01.02.2013	20.09.2032	mainīga	EUR	4 053 152	4 053 152	4 053 152	0	-250 000	-250 000	0	0	0	3 803 152	
09	Valsts kase	S13 01 00	Projekta "Jūrmalas Valsts ģimnāzijas un sākumskolas "Aivase" daudzfunkcionālais sporta halles projektēšana un celtniecība" īstenošanai P-195/2014	06.06.2014	20.05.2024	mainīga	EUR	5 182 886	2 669 627	4 986 009	1 916 382	-800 000	-400 000	0	0	0	4 186 009	
09	Valsts kase	S13 01 00	Projekta "J. Ponika prospektā izbūvē pirmā no P. Brozmeida ielas sporta zālei "Taurēniņš" īstenošanai P-268/2014	24.07.2014	20.06.2024	mainīga	EUR	242 374	236 566	242 374	0	-15 808	-10 000	0	0	0	226 566	
09	Valsts kase	S13 01 00	KPFI projekta "Kompleksi risinājumi atbilstoši gāzu emisiju samazināšanai Jūrmalas pilsētas Mežmalas vidusskolā" īstenošanai P-382/2014	26.08.2014	20.08.2019	mainīga	EUR	662 019	453 758	662 019	0	-330 261	-122 000	0	0	0	331 758	
09	Valsts kase	S13 01 00	Sloka pamatskolas rekonstrukcija, PE-42/2009 projekta "Eksas līnija 002" rekonstrukcija par Mīlsalas skolu Strehneku prosp.30, Jūrmalā" īstenošanai, P-398/2013	18.12.2009	20.09.2017	fiksēta	EUR	3 360 042	1 097 676	3 360 042	0	-2 803 057	-540 691	0	0	0	556 985	
09	Valsts kase	S13 01 00	Projekta "Valsts nozīmes arhitektūras pieminekļa Aspazijas mājas Nr.002 restaurācija un ēkas Nr.001 rekonstrukcija, saglabājot funkciju muzeja, Zagfrīda Merovica prosp.18/20, Jūrmalā" īstenošanai P-57/2015	28.10.2013	20.09.2023	mainīga	EUR	401 776	356 236	401 776	0	-91 080	-45 540	0	0	0	310 696	
09	Valsts kase	S13 01 00	Dzināru parka būvniecība, P-22/2007	23.02.2007	20.12.2016	mainīga	EUR	2 992 299	502 273	2 992 299	0	-2 992 299	-502 273	0	0	0	0	
09	Valsts kase	S13 01 00	Mācību korpusa līn.002 rekonstrukcija bez apjoma palielināšanas Diņu ceļā 2, Jūrmalā, P-107/2013	22.05.2013	20.09.2018	mainīga	EUR	510 113	308 883	510 113	0	-301 845	-100 615	0	0	0	208 268	
09	Valsts kase	S13 01 00	Projekta "Eksas līn.002 rekonstrukcija par Mīlsalas skolu Strehneku prospektā 30, Jūrmalā" īstenošanai P-11/2014	03.02.2014	20.01.2024	mainīga	EUR	1 125 604	1 013 604	1 125 604	0	-224 000	-112 000	0	0	0	901 604	

(euro)

Kods	Aizdevējs	Institucionālā sektora klasifikācijas kods	Mērķis	Līguma parakstīšanas datums (dd.mm.gggg)	Atmaksas termiņš (dd.mm.gggg)	% līmc	Valūtas apzīmējums	Aizņēmuma līguma summa	Pārskata perioda sākumi	Durījumi (+,-)				Izmaiņus, kas nav durījumi (+, -)			Valūtas kursa svārstības			Pārskata perioda beigās (1.+3.+5.+7.+9)
										kopā	pārskata periodā	kopā	pārskata periodā	kopā	pārskata periodā	kopā	pārskata periodā	kopā	pārskata periodā	
A	B	C	D	E	F	G	H	I	1	2	3	4	5	6	7	8	9	10		
09	Valsts kase	S13 01 00	Projekta "Valsts nozīmes arhitektūras pieminekļa Dzināru koncertzāle rekonstrukcija/restaurācija Turaidas ielā 1, Jūrmalā" īstenošana P-12/2014	03.02.2014	20.01.2034	mainīga	EUR	3 146 699	3 146 699	3 146 699	0	-165 000	-165 000	0	0	0	0	2 981 699		
09	Valsts kase	S13 01 00	ERAF projekta "Jūrmalas pilsētas tranzīcijas P128 (Tālnā kaseja/Koltas iela) izbūve" īstenošanai P-469/2014	09.10.2014	20.09.2024	mainīga	EUR	3 460 577	3 160 577	3 460 577	0	-1 063 982	-763 982	0	0	0	0	2 396 595		
09	Valsts kase	S13 01 00	Ēkas rekonstrukcija ar funkcijas maiņu par sociālās aprūpes ēku ar publiski pieejamām telpām 1.stāvā, Skolas ielā 44, P-138/2012	08.06.2012	20.05.2022	mainīga	EUR	1 195 524	831 667	1 195 524	0	-524 442	-160 585	0	0	0	0	671 082		
09	Valsts kase	S13 01 00	SIA "Jūrmalas ēdēns" pumukapitāla palielināšanai Kohēzijas fonda projekta "Jūrmalas iedzīvotājiem attīstības projekts II kārtā" īstenošanai P-540/2014	23.10.2014	20.10.2024	mainīga	EUR	5 369 974	5 369 974	5 369 974	0	-300 000	-300 000	0	0	0	0	5 069 974		
09	Valsts kase	S13 01 00	Projekta "Valsts nozīmes arhitektūras pieminekļa Dzināru koncertzāle slēgtās zāles rekonstrukcija/restaurācija Turaidas ielā 1, Jūrmalā" īstenošanai P-27/2015	19.02.2015	20.02.2035	mainīga	EUR	3 855 418	3 281 020	3 855 418	574 398	-205 600	-205 600	0	0	0	0	3 649 818		
09	Valsts kase	S13 01 00	Projekta "Ielu asfalta seguma kapitālais remonts" īstenošanai P-299/2015	13.08.2015	20.08.2025	mainīga	EUR	2 404 762	2 404 762	2 404 762	0	-243 000	-243 000	0	0	0	0	2 161 762		
09	Valsts kase	S13 01 00	Projekta "Valsts nozīmes arhitektūras pieminekļa Aspazijas mājas Nr.002 restaurācija un ēkas Nr.001 rekonstrukcija saglabājot funkciju muzejs Zigfrīda Meierovica prospektā 18/20, Jūrmalā" īstenošanai P-14/2014	03.02.2014	20.01.2021	mainīga	EUR	581 996	496 328	581 996	0	-171 336	-85 668	0	0	0	0	410 660		
09	Valsts kase	S13 01 00	Projekta "Ielu asfalta seguma kapitālais remonts" īstenošanai P-269/2014	24.07.2014	20.06.2019	mainīga	EUR	1 082 988	843 518	1 082 988	0	-460 015	-220 545	0	0	0	0	622 973		
09	Valsts kase	S13 01 00	Bērnu dārza "Karinna" ēkas rekonstrukcija. PE-44/2009	18.12.2009	20.09.2016	fixēta	EUR	670 498	95 783	670 498	0	-670 498	-95 783	0	0	0	0	0		
09	Valsts kase	S13 01 00	Projekta "Mācību kornisa izbūve rekonstrukcija bez apjoma palielināšanas Dņņu ceļā 2, Jūrmalā" īstenošanai, P-13/2014	03.02.2014	20.01.2019	mainīga	EUR	36 601	24 398	36 601	0	-18 303	-6 101	0	0	0	0	18 297		
09	Valsts kase	S13 01 00	Projekta "Bērnu dārza jaunbūve Tukuma ielā 9, Jūrmalā" īstenošanai, P-15/2014	03.02.2014	20.01.2024	mainīga	EUR	302 669	247 637	302 669	0	-82 548	-27 516	0	0	0	0	220 121		

22

(eurā)

Kods	Aizdevējs	Institucionāli sektora klasifikācijas kods	Mērķis	Līguma parakstīšanas datums (dd.mm.gggg)	Atmaksas termiņš (dd.mm.gggg)	% līzme	Valūtas aprakšjums	Aizņēmuma līguma summa	Pārskata perioda sākuma	Darījumi (+,-)			Izmaiņus, kas nav darījumi (+,-)			Valūtas kursa svārstības (+,-)		Pārskata perioda beigas (1.+3.+5.+7.+9.)	
										1	2	3	4	5	6	7	8		9
09	Valsts kase	S13 01 00	Sabiedrības ar ierobežotu atbildību "Jūrmalas ūdens", Reģ.Nr.40003273333, pamatkapitāla palielināšanai Kvalitātes fonda projekta Nr.3DFP3.5.1.1.01/PIPA/VI DM/021 "Jūrmalas ūdenssaimniecības attīstības projekts, III kārtā" īstenošanai P-356/2015	18.09.2015	20.09.2035	mainīga	EUR	6 300 200	4 537 410	6 300 200	1 762 790	-320 500	-320 500	0	0	0	0	0	5 979 700
09	Valsts kase	S13 01 00	Ceļu un to kompleksa investīciju projektu īstenošanai P-281/2016	23.09.2016	20.09.2026	mainīga	EUR	1 212 160	0	1 156 633	1 156 633	0	0	0	0	0	0	0	1 156 633
x	Kopā	x	x	x	x	x	x	65 616 729	41 318 005	61 004 466	6 510 756	-19 361 355	-6 185 650	0	0	0	0	0	41 643 111

Paskaidrojumi par 7. ailē "Izmaiņus, kas nav darījumi (+,-) pārskata periodā" norādītajiem datiem:

Kods	Darījuma apraksts	Summa
------	-------------------	-------

S13 01 00	x	x	x	x	x	x	x	x	x	x	x	x	x	x	x	x	x	x	x	x
Kopā	x	x	x	x	x	x	x	x	x	x	x	x	x	x	x	x	x	x	x	x

mainīga	x	x	x	x	x	x	x	x	x	x	x	x	x	x	x	x	x	x	x	x
fiksēta	x	x	x	x	x	x	x	x	x	x	x	x	x	x	x	x	x	x	x	x
Kopā	x	x	x	x	x	x	x	x	x	x	x	x	x	x	x	x	x	x	x	x

EUR	x	x	x	x	x	x	x	x	x	x	x	x	x	x	x	x	x	x	x	x
Kopā	x	x	x	x	x	x	x	x	x	x	x	x	x	x	x	x	x	x	x	x

Atbildīgais finanšu darbinieks _____ Ināra Kundziņa

ŠIS DOKUMENTS IR SAGATAVOTS UN ELEKTRONISKI PARAKSTĪTS EPĀRSKATU SISTĒMĀ

Vaidlapas aktualis redakcijas numurs: Nr. 1
 Ievēlētās redakcijas numurs: Nr. 1
 I. Sagatavošanā 30.03.2017
 16:23:15

Jūrmalas ūdenssaimniecības centrālās sūtināšanas tīksta izbūves un uzturēšanas projekta III kārtas "Istenošanai P-356/2015" īstenošanai

Pārskats par budžeta izpildi

Ministrijas, centrālās valsts iestādes, pašvaldības nosaukums Jūrmala
Iestādes nosaukums Jūrmala (Konsolidētais)
Pārskata periods (gads)
Budžeta veids pamatbudžets

KODI
0130000
x
2016
1

(euro)

Klasifikācijas kods	Posteņa nosaukums	Likums/plāns gadam		Budžeta izpilde		Izpilde pēc uzkrāšanas principa	
		likumā/ plānā apstiprināts	plāns ar izmaiņām	pārskata periodā PAVISAM (8.+12.+13.+14.)	iepriekšējā pārskata periodā	pārskata periodā	iepriekšējā pārskata periodā
A	B	1	2	4	15	16	17
I.	IENĒMUMI	73 440 979	74 248 474	73 546 508	70 667 145	77 032 790	73 867 406
1.0	Nodokļu ieņēmumi	55 932 404	56 896 080	57 546 195	52 319 503	57 143 001	52 569 960
1.0.0.0.	Ienākuma nodokļi	46 562 516	47 022 192	47 022 192	42 775 321	46 708 254	42 700 719
1.1	Ieņēmumi no iedzīvotāju ienākuma nodokļa un solidaritātes nodokļa // Ieņēmumi no iedzīvotāju ienākuma nodokļa	46 562 516	47 022 192	47 022 192	42 775 321	46 708 254	42 700 719
1.1.0.0.	Ieņēmumi no iedzīvotāju ienākuma nodokļa	46 562 516	47 022 192	47 022 192	42 775 321	46 708 254	42 700 719
1.1.1.0.	Iedzīvotāju ienākuma nodoklis	46 562 516	47 022 192	47 022 192	42 775 321	46 708 254	42 700 719
1.1.1.1.	Saņemts no Valsts kases sadales konta iepriekšējā gada nesadalītais iedzīvotāju ienākuma nodokļa atlikums	205 965	313 938	313 938	388 540	0	313 938
1.1.1.2.	Saņemts no Valsts kases sadales konta pārskata gadā ieskaitītais iedzīvotāju ienākuma nodoklis	46 356 551	46 708 254	46 708 254	42 386 781	46 708 254	42 386 781
1.4	Ipašuma nodokļi	9 084 888	9 588 888	10 250 317	9 254 872	10 161 061	9 595 279
4.0.0.0.	Ipašuma nodokļi	9 084 888	9 588 888	10 250 317	9 254 872	10 161 061	9 595 279
4.1.0.0.	Nekustamā īpašuma nodoklis	9 084 888	9 588 888	10 250 317	9 254 872	10 161 061	9 595 279
4.1.1.0.	Nekustamā īpašuma nodoklis par zemi	4 846 769	4 986 769	5 365 522	4 934 237	5 371 724	4 955 366
4.1.1.1.	Nekustamā īpašuma nodokļa par zemi kārtējā saimnieciskā gada ieņēmumi	4 346 769	4 454 769	4 758 379	4 455 696	4 709 993	4 427 816
4.1.1.2.	Nekustamā īpašuma nodokļa par zemi iepriekšējo gadu	500 000	532 000	607 143	478 591	661 731	527 550
4.1.2.0.	Nekustamā īpašuma nodoklis par ēkām	3 564 005	3 023 005	3 187 379	3 610 960	3 155 129	3 669 521
4.1.2.1.	Nekustamā īpašuma nodokļa par ēkām kārtējā gada	3 351 122	2 513 122	2 731 300	3 384 167	2 717 675	3 372 178
4.1.2.2.	Nekustamā īpašuma nodokļa par ēkām parādi par iepriekšējiem gadiem	212 883	509 883	456 079	226 793	437 454	297 343
4.1.3.0.	Nekustamā īpašuma nodoklis par mājokļiem	674 114	1 579 114	1 697 416	709 625	1 634 208	970 392
4.1.3.1.	Nekustamā īpašuma nodokļa par mājokļiem kārtējā saimnieciskā gada ieņēmumi	594 114	1 491 114	1 506 707	620 821	1 496 519	611 315
4.1.3.2.	Nekustamā īpašuma nodokļa par mājokļiem parādi par iepriekšējiem gadiem	80 000	88 000	190 709	88 804	137 689	359 077
5.0.0.0.	Nodokļi par pakalpojumiem un precēm	285 000	285 000	273 686	289 310	273 686	273 962
1.8	Nodokļi atsevišķām precēm un pakalpojumu veidiem	180 000	180 000	187 110	186 639	187 110	171 291
5.4.0.0.	Nodokļi atsevišķām precēm un pakalpojumu veidiem	180 000	180 000	187 110	186 639	187 110	171 291
5.4.1.0.	Azartspēļu nodoklis	180 000	180 000	187 110	186 639	187 110	171 291
1.9	Nodokļi un maksājumi par tiesībām lietot atsevišķas preces	105 000	105 000	86 576	102 671	86 576	102 671
5.5.0.0.	Nodokļi un maksājumi par tiesībām lietot atsevišķas preces	105 000	105 000	86 576	102 671	86 576	102 671
5.5.3.0.	Dabas resursu nodoklis	105 000	105 000	86 576	102 671	86 576	102 671
5.5.3.1.	Dabas resursu nodoklis par dabas resursu ieguvu un vides piesārņošanu	105 000	105 000	86 576	102 671	86 576	102 671
2.0	Nenodokļu ieņēmumi	5 334 757	4 983 589	3 756 915	4 466 145	4 595 529	5 544 532
8.0.0.0.	Ieņēmumi no uzņēmējdarbības un īpašuma	0	0	1 965	41 950	533 464	1 371 686
8.1.0.0.	Ieņēmumi no finanšu ieguldījumiem	0	0	0	0	160 025	541 548
8.1.1.0.	Ieņēmumi no ieguldījumu un vērtspapīru pārvērtēšanas un kapitāla daļu vērtības palielināšanās vai pārsnieguma radniecīgajās un asociētajās kapitālsabiedrībās vai finanšu ieguldījuma atzīšanas patiesajā vērtībā, veicot mantisku ieguldījumu	0	0	0	0	160 025	541 548
8.1.2.0.	Ieņēmumi no ieguldījumu pārvērtēšanas un vērtības palielināšanās vai pārsnieguma radnieciskās un asociētās	0	0	0	0	160 025	541 548
8.3.0.0.	Ieņēmumi no dividendēm (ieņēmumi no valsts (pašvaldību) kapitāla izmantošanas)	0	0	0	41 827	0	0
8.3.9.0.	Pārējie ieņēmumi no dividendēm (ieņēmumi no valsts (pašvaldību) kapitāla izmantošanas)	0	0	0	41 827	0	0
8.6.0.0.	Procentu ieņēmumi par depozītiem, kontu atlikumiem, valsts parāda vērtspapīriem un atlikto maksājumu	0	0	1 965	123	1 939	140
8.6.4.0.	Procentu ieņēmumi par atlikto maksājumu no vēl nesamaksātās pirkuma maksas daļas	0	0	1 965	123	1 939	140
8.9.0.0.	Pārējie finanšu ieņēmumi	0	0	0	0	371 500	829 998
8.9.1.0.	Ieņēmumi no saistību dzēšanas	0	0	0	0	0	44 440
8.9.2.0.	Ieņēmumi no izveidoto uzkrājumu samazināšanas	0	0	0	0	371 500	785 558
9.0.0.0.	Valsts (pašvaldību) nodevas un kancelejas nodevas	2 245 652	2 245 652	2 247 654	2 185 998	2 247 195	2 181 627
9.4.0.0.	Valsts nodevas, kuras ieskaita pašvaldību budžetā	14 900	14 900	12 766	15 005	12 764	15 005
9.4.5.0.	Valsts nodevas par laulības reģistrāciju, civilstāvokļa akta reģistra ieraksta aktualizēšanu vai atjaunošanu un atkārtotas civilstāvokļa aktu reģistrācijas apliecības izsniegšanu	9 300	9 300	9 036	9 407	9 036	9 407
9.4.9.0.	Pārējās valsts nodevas, kuras ieskaita pašvaldību budžetā	5 600	5 600	3 730	5 598	3 728	5 598
9.5.0.0.	Pašvaldību nodevas	2 230 752	2 230 752	2 234 888	2 170 993	2 234 431	2 166 622
9.5.1.3.	Pašvaldības nodeva par atpūtnieku un tūristu uzņemšanu	0	0	139	0	0	0
9.5.1.4.	Pašvaldības nodeva par tirdzniecību publiskās vietās	50 000	50 000	39 127	41 551	39 028	41 413
9.5.1.6.	Pašvaldības nodeva par transportlīdzekļu iebraukšanu īpaša režīma zonās	2 082 182	2 082 182	2 114 785	2 026 055	2 115 206	2 026 877
9.5.1.7.	Pašvaldības nodeva par reklāmas, afišu un sludinājumu izvietošanu publiskās vietās	50 000	50 000	40 635	54 463	39 971	48 492
9.5.1.9.	Pašvaldības nodeva par pašvaldību simbolikas izmantošanu	0	0	0	36	0	28
9.5.2.1.	Pašvaldības nodeva par būvatļaujas saņemšanu	48 570	48 570	40 202	48 888	40 226	49 812
10.0.0.0.	Naudas sodi un sankcijas	143 200	143 200	149 535	154 082	149 753	153 899
10.1.0.0.	Naudas sodi	143 200	143 200	149 535	154 082	149 753	153 899
10.1.4.0.	Naudas sodi, ko uzliet pašvaldības	143 200	143 200	149 535	154 082	149 753	153 899
12.0.0.0.	Pārējie nenodokļu ieņēmumi	59 930	60 465	135 146	86 901	208 557	172 678
12.2.0.0.	Nenodokļu ieņēmumi un ieņēmumi no zaudējumu atlīdzībām un kompensācijām	21 747	21 747	37 393	27 468	32 963	29 213
12.2.3.0.	Ieņēmumi no ūdenstilpju un zvejas tiesību nomas un zvejas tiesību rūpnieciskas izmantošanas (licences)	21 747	21 747	37 393	27 468	32 963	29 213
12.3.0.0.	Dažādi nenodokļu ieņēmumi	38 183	38 718	97 753	59 433	175 594	143 465
12.3.1.0.	Ieņēmumi no privatizācijas	0	0	3 370	6 608	3 370	6 608
12.3.1.2.	Ieņēmumi no dzīvojamu māju privatizācijas	0	0	3 370	6 608	3 370	6 608
12.3.2.0.	Kreditoru un deponentu parādu summas, kurām iestājas prasības noilgums	0	0	0	0	1	0
12.3.9.0.	Citi dažādi nenodokļu ieņēmumi	38 183	38 718	94 383	52 825	172 223	136 857
12.3.9.2.	Maksājumi par konkursa vai izsoles nolikumu	4 500	4 500	10 570	4 790	10 570	4 790

216

Klasifikācijas kods	Posteņa nosaukums	Likums/plāns gadam		Budžeta izpilde		Izpilde pēc uzkrāšanas principa	
		likumā/ plānā apstiprināts	plāns ar izmaiņām	pārskata periodā PAVISAM (8.+12.+13.+14.)	iepriekšējā pārskata periodā	pārskata periodā	iepriekšējā pārskata periodā
A	B	1	2	4	15	16	17
12.3.9.5.	Līgumodi un procentu maksājumi par saistību neizpildi	0	0	0	0	23 398	46 766
12.3.9.9.	Pārējie dažādi nenodokļu ieņēmumi, kas nav iepriekš klasificēti šajā klasifikācijā	33 683	34 218	83 813	48 035	138 255	85 301
13.0.0.0.	Ieņēmumi no valsts (pašvaldību) īpašuma iznomāšanas, pārdošanas un no nodokļu pamatparāda kapitalizācijas	2 885 975	2 534 272	1 222 615	1 997 214	1 456 560	1 664 642
13.1.0.0.	Ieņēmumi no ēku un būvju īpašuma pārdošanas	0	0	112 500	182	102 985	0
13.2.0.0.	Ieņēmumi no zemes, meža īpašuma pārdošanas	2 500 000	2 148 297	678 560	1 594 155	919 454	1 314 250
13.2.1.0.	Ieņēmumi no zemes īpašuma pārdošanas	2 500 000	2 148 297	678 560	1 594 155	919 454	1 314 250
13.4.0.0.	Ieņēmumi no valsts un pašvaldību kustamā īpašuma un mantas realizācijas	0	0	990	16 699	2 973	14 231
13.5.0.0.	Ieņēmumi no valsts un pašvaldību īpašuma iznomāšanas	385 975	385 975	430 565	386 178	431 148	336 161
3.0	Maksas pakalpojumi un citi pašu ieņēmumi	1 683 977	1 721 335	1 614 341	1 370 703	3 203 450	5 005 231
21.3.0.0.	Ieņēmumi no iestāžu sniegtajiem maksas pakalpojumiem un citi pašu ieņēmumi	1 631 294	1 677 082	1 473 858	1 338 709	1 363 529	1 225 564
21.3.1.0.	Ieņēmumi no valūtas kursa svārstībām attiecībā uz iestāžu sniegtajiem maksas pakalpojumiem un citiem pašu ieņēmumiem	0	0	0	0	112	138
21.3.5.0.	Maksa par izglītības pakalpojumiem	158 080	173 561	146 863	154 063	146 669	152 330
21.3.5.1.	Mācību maksa	95 549	95 549	94 127	96 819	94 847	96 706
21.3.5.2.	Ieņēmumi no vecāku maksām	44 601	60 082	48 922	47 938	48 008	46 488
21.3.5.9.	Pārējie ieņēmumi par izglītības pakalpojumiem	17 930	17 930	3 814	9 306	3 814	9 136
21.3.7.0.	Ieņēmumi par dokumentu izsniegšanu un kancelejas pakalpojumiem	72 477	72 477	77 160	70 949	65 270	59 028
21.3.7.9.	Ieņēmumi par pārējo dokumentu izsniegšanu un pārējiem kancelejas pakalpojumiem	72 477	72 477	77 160	70 949	65 270	59 028
21.3.8.0.	Ieņēmumi par nomu un īri	232 274	248 322	252 373	204 227	217 502	168 741
21.3.8.1.	Ieņēmumi par telpu nomu	229 518	246 566	250 553	203 004	215 687	167 533
21.3.8.3.	Ieņēmumi no kustamā īpašuma iznomāšanas	2 756	1 756	1 820	1 223	1 815	1 208
21.3.9.0.	Ieņēmumi par pārējiem sniegtajiem maksas pakalpojumiem	1 168 463	1 182 722	997 462	909 470	933 976	845 327
21.3.9.1.	Maksa par personu uzturēšanas sociālās aprūpes iestādēs	536 496	536 496	488 012	461 647	492 556	462 928
21.3.9.3.	Ieņēmumi par bijušo realizāciju	11 920	13 215	10 099	9 275	10 099	9 275
21.3.9.7.	Iestādes saņemtā atlīdzība no apdrošināšanas sabiedrības par bojātu nekustamo īpašumu un kustamo mantu, t.sk. autoavārijā cietušu automašīnu	0	0	0	0	0	3 000
21.3.9.9.	Citi ieņēmumi par maksas pakalpojumiem	620 047	633 011	499 351	438 548	431 321	370 124
21.4.0.0.	Pārējie 21.3.0.0 grupā neklasificētie iestāžu ieņēmumi par iestāžu sniegtajiem maksas pakalpojumiem un citi pašu ieņēmumi	52 683	44 253	140 483	31 994	1 839 921	3 779 667
21.4.2.0.	Pārējie šajā klasifikācijā iepriekš neklasificētie ieņēmumi	432	832	400	3 883	4 283	0
21.4.2.9.	Pārējie iepriekš neklasificētie īpašiem mērķiem noteiktie ieņēmumi	432	832	400	3 883	4 283	0
21.4.9.0.	Citi iepriekš neklasificētie pašu ieņēmumi	52 251	43 421	140 083	28 111	1 835 638	3 779 667
21.4.9.2.	Ieņēmumi no naturālā veidā saņemtajām materiālajām vērtībām	0	0	0	0	1 411 049	3 441 532
21.4.9.3.	Nenaudas darījumu ieņēmumi	0	0	0	0	3 219	109 020
21.4.9.9.	Pārējie iepriekš neklasificētie pašu ieņēmumi	52 251	43 421	140 083	28 111	421 370	229 115
4.0	Ārvalstu finanšu palīdzība	0	18 716	5 958	5 640	31 618	6 375
4.2	Ārvalstu finanšu palīdzība iestādēs ieņēmumos	0	18 716	5 958	5 640	31 618	6 375
21.1.0.0.	Iestādes ieņēmumi no ārvalstu finanšu palīdzības	0	18 716	5 958	5 640	31 618	6 375
21.1.1.0.	Ieņēmumi no valūtas kursa svārstībām attiecībā uz ārvalstu finanšu palīdzības līdzekļiem	0	0	0	0	527	0
21.1.9.0.	Ieņēmumi no citu Eiropas Savienības politiku instrumentu līdzfinansēto projektu un pasākumu īstenošanas un citu valstu finanšu palīdzības programmu īstenošanas, saņemtā ārvalstu finanšu palīdzība	0	18 716	5 958	5 640	31 091	6 375
21.1.9.1.	Ieņēmumi no citu Eiropas Savienības politiku instrumentu līdzfinansēto projektu un pasākumu īstenošanas un saņemtās ārvalstu finanšu palīdzības, kas nav Eiropas Savienības struktūrfondi	0	0	0	0	31 091	0
21.1.9.2.	Ieņēmumi no citu valstu finanšu palīdzības programmu	0	6 000	5 958	5 640	0	6 375
21.1.9.4.	Ieņēmumi no vadošā partnera partneru grupas īstenojamiem Eiropas Savienības politiku instrumentu projektiem	0	12 716	0	0	0	0
5.0	Transferti	10 489 841	10 628 754	10 623 099	12 505 154	12 059 192	10 741 308
17.0.0.0.	No valsts budžeta daļēji finansēto atvasināto publisko personu un budžeta nefinansēto iestāžu transferti	0	0	1 908	0	0	0
17.2.0.0.	Pašvaldību saņemtie transferti no valsts budžeta daļēji finansētām atvasināto publiskām personām un no budžeta nefinansētām iestādēm	0	0	1 908	0	0	0
18.0.0.0.	Valsts budžeta transferti	9 945 841	10 084 754	9 950 561	11 917 721	11 386 860	10 154 627
18.6.0.0.	Pašvaldību saņemtie transferti no valsts budžeta	9 945 841	10 084 754	9 950 561	11 917 721	11 386 860	10 154 627
18.6.2.0.	Pašvaldību saņemtie valsts budžeta transferti noteiktam mērķim	9 425 264	9 820 892	9 754 109	9 618 892	8 512 131	9 251 945
18.6.3.0.	Pašvaldību no valsts budžeta iestādēm saņemtie transferti Eiropas Savienības politiku instrumentu un pārējās ārvalstu finanšu palīdzības līdzfinansētajiem projektiem (pasākumiem)	490 687	216 972	149 562	2 264 313	2 822 460	716 933
18.6.9.0.	Pārējie pašvaldību saņemtie valsts budžeta iestāžu transferti	29 890	46 890	46 890	34 516	52 269	185 749
19.0.0.0.	Pašvaldību budžetu transferti	544 000	544 000	670 630	587 433	672 332	586 681
19.2.0.0.	Pašvaldību saņemtie transferti no citām pašvaldībām	544 000	544 000	670 630	587 433	672 332	586 681
II.	IZDEVUMI KOPĀ	90 010 724	84 725 833	74 235 078	78 682 510	76 335 004	73 569 347
1.0.	Uzturēšanas izdevumi	70 641 611	70 602 350	63 202 291	59 519 968	63 067 176	59 049 334
1.1.	Kārtējie izdevumi	50 766 232	50 944 606	44 537 615	42 876 878	44 537 621	42 498 103
1000	Atlīdzība	30 688 956	31 016 773	28 058 948	26 688 370	28 408 377	26 964 035
1100	Atalgojums	23 580 005	23 762 923	21 478 369	20 590 655	21 759 512	20 702 256
1110	Mēnešalga	19 384 253	19 778 554	18 922 927	18 064 612	19 234 460	18 175 639
1111	Deputātu mēnešalga	32 962	38 762	38 762	29 125	46 149	26 697
1119	Pārējo darbinieku mēnešalga (darba alga)	19 351 291	19 739 792	18 884 165	18 035 487	19 188 311	18 148 942
1140	Piemaksas, prēmijas un naudas balvas	3 512 507	3 215 217	2 024 630	1 945 454	2 008 590	1 946 770
1141	Piemaksa par nakts darbu	202 196	203 686	198 127	197 171	197 714	199 335
1142	Samaksa par virsstundu darbu un darbu svētku dienās	232 737	232 453	176 908	189 319	170 825	200 146
1145	Piemaksa par darbu īpašos apstākļos, speciālās piemaksas	125 196	111 493	103 092	110 790	99 969	110 494
1146	Piemaksa par personisko darba ieguldījumu un darba kvalitāti	1 193 546	819 386	47 102	12 597	46 633	12 597
1147	Piemaksa par papildu darbu	378 006	372 077	195 733	267 201	194 896	265 484
1148	Prēmijas un naudas balvas	1 042 975	1 181 500	1 038 430	888 350	1 043 246	892 926
1149	Citas normatīvajos aktos noteiktās piemaksas, kas nav iepriekš klasificētas	337 851	294 622	265 238	280 026	255 667	265 788
1150	Atalgojums fiziskajām personām uz tiesiskās attiecības regulējošu dokumentu pamata	683 245	769 152	530 812	580 589	516 102	579 847
1200	Darba devēja valsts sociālās apdrošināšanas obligātās iemaksas, pabalsti un kompensācijas	7 108 951	7 253 850	6 580 579	6 097 715	6 648 865	6 261 779
1210	Darba devēja valsts sociālās apdrošināšanas obligātās iemaksas	5 723 267	5 765 342	5 179 172	4 919 255	5 197 698	4 966 348
1220	Darba devēja pabalsti, kompensācijas un citi maksājumi	1 385 684	1 488 508	1 401 407	1 178 460	1 451 167	1 295 431
1221	Darba devēja pabalsti un kompensācijas, no kuriem aprēķina iedzīvotāju ienākuma nodokli un valsts sociālās apdrošināšanas obligātās iemaksas	880 531	962 933	908 526	820 798	975 770	876 497

Klasifikācijas kods	Posteņa nosaukums	Likums/plāns gadam		Budžeta izpilde		Izpilde pēc uzkrāšanas principa	
		likuma/ plānā apstiprināts	plāns ar izmaiņām	pārskata periodā PAVISAM (8.+12.+13.+14.)	iepriekšējā pārskata periodā	pārskata periodā	iepriekšējā pārskata periodā
A	B	1	2	4	15	16	17
1223	Mācību maksas kompensācija	3 000	3 000	961	367	961	367
1227	Darba devēja izdevumi veselības, dzīvības un nelaimes gadījumu apdrošināšanai	478 886	482 941	459 519	325 993	441 891	386 266
1228	Darba devēja pabalsti un kompensācijas, no kā neapņēma iedzīvotāju ienākuma nodokli un valsts sociālās apdrošināšanas obligātās iemaksas	23 267	39 634	32 401	31 302	32 545	32 301
2000	Preces un pakalpojumi	20 077 276	19 927 833	16 478 667	16 188 508	16 129 244	15 534 068
2100	Mācību, darba un dienesta komandējumi, darba braucieni	204 302	204 337	145 186	198 027	163 915	203 615
2110	Iekšzemes mācību, darba un dienesta komandējumi, darba braucieni	12 476	15 215	10 954	10 641	30 097	10 842
2111	Dienas nauda	3 574	4 732	3 417	2 836	3 477	2 829
2112	Pārējie komandējumu un darba braucieni izdevumi	8 902	10 483	7 537	7 805	26 620	8 013
2120	Ārvalstu mācību, darba un dienesta komandējumi, darba braucieni	191 826	189 122	134 232	187 386	133 818	192 773
2121	Dienas nauda	43 036	49 873	37 380	46 074	37 961	46 280
2122	Pārējie komandējumu un darba braucieni izdevumi	148 790	139 249	96 852	141 312	95 857	146 493
2200	Pakalpojumi	15 661 229	15 369 320	12 655 461	12 240 691	12 360 579	11 683 836
2210	Pasta, telefona un citi sakaru pakalpojumi	268 074	274 364	233 176	223 924	210 647	220 964
2211	Valsts nozīmes datu pārraides tīkla pakalpojumi (pieslēguma punkta abonēšanas maksa, pieslēguma punkta ierīkošanas maksa un citi izdevumi)	4 342	4 342	3 304	4 341	2 670	4 619
2219	Pārējie sakaru pakalpojumi	263 732	270 022	229 872	219 583	207 977	216 345
2220	Izdevumi par komunālajiem pakalpojumiem	2 292 491	2 330 994	1 840 683	1 981 048	1 772 948	1 852 885
2221	Izdevumi par apkuri	1 286 099	1 259 033	934 969	1 082 355	917 892	1 021 272
2222	Izdevumi par ūdeni un kanalizāciju	227 004	234 209	199 382	200 863	185 300	194 191
2223	Izdevumi par elektroenerģiju	733 722	769 921	650 917	668 823	616 828	608 288
2224	Izdevumi par atkritumu savākšanu, izvešanu no apdzīvotām vietām un teritorijām ārpus apdzīvotām vietām un atkritumu utilizāciju	45 666	67 831	55 415	28 940	52 928	29 077
2229	Izdevumi par pārējiem komunālajiem pakalpojumiem	0	0	0	67	0	57
2230	Iestādes administratīvie izdevumi un ar iestādes darbības nodrošināšanu saistītie izdevumi	940 679	990 122	870 567	911 317	867 423	927 327
2231	Administratīvie izdevumi un sabiedriskās attiecības	131 653	145 432	124 266	175 406	126 139	172 592
2232	Auditoru, tulkus pakalpojumi, izdevumi par iestāžu pasūtītajiem pētījumiem	95 208	91 012	80 873	126 137	80 873	143 566
2233	Izdevumi par transporta pakalpojumiem	0	400	200	0	200	0
2234	Normatīvajos aktos noteiktie darba devēja veselības izdevumi darba ņēmējiem	993	874	424	515	395	554
2235	Izdevumi par saņemtajiem apmācību pakalpojumiem	28 657	34 001	28 097	21 543	27 223	22 930
2236	Bankas komisija, pakalpojumi	27 838	27 000	24 082	22 831	24 073	22 762
2239	Pārējie iestādes administratīvie izdevumi	656 330	691 403	612 625	564 885	608 520	564 923
2240	Remontdarbi un iestāžu uzturēšanas pakalpojumi (izņemot kapitālo remontu)	5 560 659	5 716 557	5 306 306	4 756 660	5 352 556	4 680 513
2241	Ēku, būvju un telpu kārtējais remonts	186 275	325 668	190 600	128 237	230 636	121 238
2242	Transportlīdzekļu uzturēšana un remonts	46 027	56 027	53 277	43 444	52 084	45 543
2243	Iekārtas, inventāra un aparatūras remonts, tehniskā apkalpošana	103 439	117 893	108 235	121 112	109 330	118 682
2244	Nekustamā īpašuma uzturēšana	4 735 754	4 707 845	4 484 253	4 014 812	4 501 565	3 938 466
2246	Autoceļu un ielu pārvaldīšana un uzturēšana	436 500	464 200	428 900	409 826	419 038	416 719
2247	Apdrošināšanas izdevumi	30 662	22 266	20 392	21 008	20 126	21 099
2248	Profesionālās darbības civiltiesiskās atbildības apdrošināšanas izdevumi	600	500	500	527	500	527
2249	Pārējie remontdarbu un iestāžu uzturēšanas pakalpojumi	21 402	22 158	20 149	17 694	19 277	18 239
2250	Informācijas tehnoloģiju pakalpojumi	236 536	237 457	196 250	186 998	199 075	188 707
2251	Informācijas sistēmas uzturēšana	77 145	78 135	76 129	73 316	77 531	73 628
2252	Informācijas sistēmas licenču nomas izdevumi	102 717	102 717	98 433	96 704	99 811	98 198
2259	Pārējie informācijas tehnoloģiju pakalpojumi	56 674	56 605	21 688	16 978	21 733	16 881
2260	Īre un noma	892 123	871 692	818 075	838 696	832 478	875 739
2261	Ēku, telpu īre un noma	490 380	470 925	455 638	440 862	475 162	458 201
2262	Transportlīdzekļu noma	112 570	116 713	105 802	127 060	103 175	128 483
2263	Zemes noma	71 070	64 827	49 075	62 186	50 069	63 456
2264	Iekārtu, aparatūras un inventāra īre un noma	195 879	199 540	189 381	201 146	185 909	216 063
2269	Pārējā noma	22 224	19 687	18 179	7 442	18 163	9 536
2270	Citi pakalpojumi	5 362 535	4 840 002	3 288 179	3 266 338	3 022 851	2 850 591
2272	Izdevumi par tiesvedības darbiem	2 086	3 097	2 701	1 371	932	91
2275	Pašvaldību līdzekļu neparedzētiem gadījumiem	1 096 754	431 761	0	0	0	0
2276	Izdevumi juridiskās palīdzības sniedzējiem un zvērinātiem tiesu izpildītājiem	137 465	135 726	124 142	114 340	128 938	114 365
2279	Pārējie iepriekš neklasificētie pakalpojumu veidi	4 126 230	4 269 418	3 161 336	3 150 627	2 892 981	2 736 135
2280	Maksājumi par saņemtajiem finanšu pakalpojumiem	108 132	108 132	102 225	75 710	102 601	87 110
2283	Maksājumi par pašvaldību parāda apkalpošanu	108 132	108 132	102 225	75 710	102 601	87 110
2300	Krājumi, materiāli, energoresursi, preces, biroja preces un inventārs, kuras neuzskaita kodā 5000	3 816 894	3 932 600	3 470 903	3 598 725	3 519 654	3 589 445
2310	Izdevumi par precēm iestādes darbības nodrošināšanai	735 891	734 328	683 267	814 923	694 647	750 676
2311	Biroja preces	122 440	122 546	122 589	121 872	122 770	123 500
2312	Inventārs	243 271	277 297	255 678	315 942	285 631	392 762
2313	Spectrpi	6 869	7 203	7 163	7 126	6 098	11 311
2314	Izdevumi par precēm iestādes administratīvās darbības nodrošināšanai	363 311	322 282	297 837	369 983	280 148	223 103
2320	Kurināmais un enerģētiskie materiāli	301 000	289 137	219 132	241 241	214 812	236 058
2321	Kurināmais	103 914	101 125	80 908	89 753	81 505	90 625
2322	Degviela	197 027	187 953	138 165	151 432	133 248	145 377
2329	Pārējie enerģētiskie materiāli	59	59	59	56	59	56
2330	Materiāli un izejvielas palīgrāžošanai	7 171	7 419	6 402	8 573	8 570	10 946
2340	Zāles, ķīmikālijas, laboratorijas preces, medicīniskās ierīces, medicīniskie instrumenti, laboratorijas dzīvnieki un to uzturēšana	23 227	22 556	22 255	20 248	25 958	25 736
2341	Zāles, ķīmikālijas, laboratorijas preces	23 227	22 556	22 255	20 100	25 958	25 657
2344	Medicīnas instrumenti, laboratorijas dzīvnieki un to uzturēšana	0	0	0	148	0	79
2350	Kārtējā remonta un iestāžu uzturēšanas materiāli	215 690	227 410	211 597	209 157	214 611	206 332
2360	Valsts un pašvaldību aprūpē un apgādē esošo personu uzturēšana	2 337 826	2 399 976	2 129 474	2 082 712	2 133 801	2 111 937
2361	Mūkstais inventārs	67 140	80 371	77 828	86 574	77 294	109 018
2362	Virtuves inventārs, trauki un galda piederumi	8 889	9 747	9 270	6 173	8 857	6 297
2363	Ēdināšanas izdevumi	2 204 829	2 256 332	1 994 839	1 955 775	2 002 287	1 963 267
2364	Formas tērpi un speciālais apģērbs	20 139	16 527	16 511	23 443	16 511	23 443
2365	Uzturdevas kompensācija naudā	3 460	3 630	1 755	3 044	1 797	2 992
2366	Apdrošināšanas izdevumi veselības, dzīvības un nelaimes gadījumu apdrošināšanai	143	143	143	90	57	90
2369	Pārējie valsts un pašvaldību aprūpē un apgādē esošo personu uzturēšanas izdevumi, kuri nav minēti citos koda 2360 apakškodos	33 226	33 226	29 128	7 433	26 998	6 830
2370	Mācību līdzekļi un materiāli	133 584	189 680	188 808	182 140	200 721	163 536
2380	Specifiskie materiāli un inventārs	6 532	6 247	6 234	23 157	5 935	20 888
2381	Municija	577	577	577	577	601	1 757
2389	Pārējie specifiskas lietošanas materiāli un inventārs	5 955	5 670	5 658	22 580	5 334	19 131
2390	Pārējās preces	55 973	55 847	3 734	16 574	20 599	63 336
2400	Izdevumi periodikas iegādei	10 493	10 493	10 434	10 387	45 224	15 662
2500	Budžeta iestāžu nodokļu, nodevu un naudas sodu maksājumi	384 358	411 083	196 683	140 678	39 872	41 510

Klasifikācijas kods	Posteņa nosaukums	Likums/plāns gadam		Budžeta izpilde		Izpilde pēc uzkrāšanas principa	
		likumā/ plānā apstiprināts	plāns ar izmaiņām	pārskata periodā PAVISAM (8.+12.+13.+14.)	iepriekšējā pārskata periodā	pārskata periodā	iepriekšējā pārskata periodā
A	B	1	2	4	15	16	17
2510	Budžeta iestāžu nodokļu maksājumi	384 247	410 966	196 678	140 581	39 867	41 500
2512	Budžeta iestāžu pievienotās vērtības nodokļa maksājumi	354 584	361 458	156 435	116 040	5	232
2513	Budžeta iestāžu nekustamā īpašuma nodokļa (t.sk. zemes nodokļa parāda) maksājumi budžetā	1 391	1 391	987	2 485	806	2 667
2515	Budžeta iestāžu dabas resursu nodokļa maksājumi	1 091	1 117	898	1 122	848	1 088
2519	Pārējie budžeta iestāžu pārskaitītie nodokļi un nodevas	27 181	47 000	38 358	20 934	38 208	37 513
2520	Budžeta iestāžu naudas sodu maksājumi	111	117	5	97	5	10
1.2.	Procentu izdevumi	1 100 000	611 922	65 822	100 727	51 337	90 565
4000	Procentu izdevumi	1 100 000	611 922	65 822	100 727	51 337	90 565
4300	Pārējie procentu maksājumi	1 100 000	611 922	65 822	100 727	51 337	90 565
4310	Budžeta iestāžu procentu maksājumi Valsts kasei	1 100 000	611 922	65 822	100 727	51 337	90 565
4311	Budžeta iestāžu procentu maksājumi Valsts kasei, izņemot valsts sociālās apdrošināšanas speciālo budžetu	1 100 000	611 922	65 822	100 727	51 337	90 565
1.3.	Subsīdijas, dotācijas un sociālie pabalsti	6 414 336	6 609 285	6 124 233	6 914 322	6 091 752	6 873 084
3000	Subsīdijas un dotācijas	4 681 322	4 810 164	4 455 368	5 778 066	4 428 004	5 726 153
3200	Subsīdijas un dotācijas komersantiem, biedrībām un nodibinājumiem	3 154 122	3 271 494	2 990 372	4 279 037	2 984 627	4 251 606
3260	Valsts un pašvaldību budžeta dotācija komersantiem, biedrībām, nodibinājumiem un fiziskām personām	3 148 312	3 263 834	2 982 715	4 271 729	2 984 627	4 251 606
3261	Valsts un pašvaldību budžeta dotācija valsts un pašvaldību komersantiem	2 917 229	3 021 930	2 813 772	4 104 497	2 813 772	4 112 244
3262	Valsts un pašvaldību budžeta dotācija komersantiem, ostām un speciālajām ekonomiskajām zonām	114 655	115 155	67 350	73 096	69 272	71 630
3263	Valsts un pašvaldību budžeta dotācija biedrībām un nodibinājumiem	116 428	126 749	101 593	94 136	101 583	67 732
3290	Subsīdijas un dotācijas komersantiem, biedrībām un nodibinājumiem, ostām un speciālajām ekonomiskajām zonām Eiropas Savienības politiku instrumentu un pārējās ārvalstu finanšu palīdzības līdzfinansēto projektu un (vai) pasākumu ietvaros	5 810	7 660	7 657	7 308	0	0
3293	Atmaksa komersantiem, ostām un speciālajām ekonomiskajām zonām par Eiropas Savienības politiku instrumentu un pārējās ārvalstu finanšu palīdzības projektu (pasākumu) īstenošanu	4 690	6 540	6 538	6 304	0	0
3294	Atmaksa biedrībām un nodibinājumiem par Eiropas Savienības politiku instrumentu un pārējās ārvalstu finanšu palīdzības projektu (pasākumu) īstenošanu	1 120	1 120	1 119	1 004	0	0
3300	Subsīdijas komersantiem sabiedriskā transporta pakalpojumu nodrošināšanai (par pasažieru regulārajiem pārvadājumiem)	1 527 200	1 538 670	1 464 996	1 499 029	1 443 377	1 474 547
3310	Produktu subsīdijas komersantiem sabiedriskā transporta pakalpojumu nodrošināšanai (par pasažieru regulārajiem pārvadājumiem)	107 200	118 670	114 468	107 146	120 381	110 044
3320	Citas ražošanas subsīdijas komersantiem sabiedriskā transporta pakalpojumu nodrošināšanai (par pasažieru regulārajiem pārvadājumiem)	1 420 000	1 420 000	1 350 528	1 391 883	1 322 996	1 364 503
6000	Sociālie pabalsti	1 733 014	1 799 121	1 668 865	1 136 256	1 663 748	1 146 931
6200	Pensijas un sociālie pabalsti naudā	272 421	296 384	271 247	302 215	267 691	304 875
6240	Valsts un pašvaldību nodarbinātības pabalsti naudā	3 000	40 163	33 574	23 161	31 326	25 824
6242	Bezdarbnieka stipendija	3 000	40 163	33 574	23 161	31 326	25 824
6250	Pašvaldību sociālā palīdzība iedzīvotājiem naudā	121 069	118 069	107 747	140 519	106 439	140 516
6252	Pabalsti veselības aprūpei naudā	53 300	47 300	40 948	48 169	40 948	48 169
6254	Pašvaldību vienreizējie pabalsti naudā ārkārtas situācijā	3 700	6 700	6 699	18 056	6 699	18 056
6255	Sociālās garantijas bāreniem un audžuģimenēm naudā	55 569	55 569	51 839	57 370	50 531	57 595
6259	Pārējie sociālā palīdzība naudā	8 500	8 500	8 261	16 924	8 261	16 696
6260	Pabalsts garantētā minimālā ienākumu līmeņa nodrošināšanai naudā	114 200	104 000	98 402	106 591	98 402	106 591
6270	Dzīvokļa pabalsts naudā	3 000	3 000	1 142	2 661	1 142	2 661
6290	Valsts un pašvaldību budžeta maksājumi	31 152	31 152	30 382	29 283	30 382	29 283
6296	Ilgstošas sociālās aprūpes un sociālās rehabilitācijas institūciju veiktie maksājumi klientiem personiskiem izdevumiem no normatīvajos aktos noteiktajiem klientu ienākumiem, kas izmaksāti no valsts budžeta līdzekļiem	31 152	31 152	30 382	29 283	30 382	29 283
6300	Sociālie pabalsti natūrā	220 870	221 870	191 671	197 010	190 992	199 099
6320	Pašvaldību sociālā palīdzība iedzīvotājiem natūrā	11 670	7 670	5 643	6 274	5 667	6 391
6322	Pabalsti ēdināšanai natūrā	6 670	6 670	5 643	6 274	5 667	6 391
6324	Sociālās garantijas bāreniem un audžuģimenēm natūrā	5 000	1 000	0	0	0	0
6330	Atbalsta pasākumi un kompensācijas natūrā	30 200	35 200	27 434	13 361	26 731	14 896
6360	Dzīvokļa pabalsts natūrā	179 000	179 000	158 594	177 375	158 594	177 812
6400	Pārējie klasifikācijā neminētie maksājumi iedzīvotājiem natūrā un kompensācijas	1 239 723	1 280 867	1 205 947	637 031	1 205 065	642 957
6410	Pašvaldības pirktie sociālie pakalpojumi iedzīvotājiem	477 125	477 125	460 185	6 648	459 198	14 464
6412	Samaksa par ilgstošas sociālās aprūpes un sociālās rehabilitācijas institūciju sniegtajiem pakalpojumiem	167 848	167 848	164 922	6 648	165 048	9 144
6419	Samaksa par pārējiem sociālajiem pakalpojumiem saskaņā ar pašvaldību saistošajiem noteikumiem	309 277	309 277	295 263	0	294 150	5 320
6420	Maksājumi iedzīvotājiem natūrā, naudas balvas, izdevumi pašvaldību brīvprātīgo iniciatīvu izpildei	762 598	803 742	745 762	630 383	745 867	628 493
6422	Naudas balvas	85 846	114 090	90 843	63 372	90 949	61 481
6423	Izdevumi brīvprātīgo iniciatīvu izpildei	676 752	689 652	654 919	567 011	654 918	567 012
7000	Uzturēšanas izdevumu transferti, pašu resursu maksājumi, starptautiskā sadarbība	12 361 043	12 436 537	12 474 621	9 628 041	12 386 466	9 587 582
1.4.	Kārtējie maksājumi Eiropas Savienības budžetā un starptautiskā sadarbība	24 530	31 895	28 874	30 590	5 724	0
7700	Starptautiskā sadarbība	24 530	31 895	28 874	30 590	5 724	0
7720	Pārējie pārskaitījumi ārvalstīm	24 530	31 895	28 874	30 590	5 724	0
1.5.	Uzturēšanas izdevumu transferti	12 336 513	12 404 642	12 445 747	9 597 451	12 380 742	9 587 582
7200	Pašvaldību uzturēšanas izdevumu transferti	12 336 513	12 404 642	12 445 747	9 597 451	12 380 742	9 587 582
7210	Pašvaldību uzturēšanas izdevumu transferti citām pašvaldībām	601 294	601 296	575 536	515 766	577 862	515 079
7240	Pašvaldību uzturēšanas izdevumu transferti uz valsts budžetu	0	1 288	1 287	7 598	822	7 597
7245	Pašvaldību atmaksa valsts budžetam par iepriekšējos gados saņemto, bet neizlietojamo valsts budžeta transfertu uzturēšanas izdevumiem	0	1 288	1 287	5	356	5
7246	Pašvaldību atmaksa valsts budžetam par iepriekšējos gados saņemtajiem valsts budžeta transfertiem uzturēšanas izdevumiem Eiropas Savienības politiku instrumentu un pārējās ārvalstu finanšu palīdzības līdzfinansētajos projektos (pasākumos)	0	0	0	7 593	0	7 592
7247	Pašvaldību uzturēšanas izdevumu transferti (izņemot atmaksas) uz valsts budžetu	0	0	0	0	466	0
7260	Pašvaldības iemaksa pašvaldību finanšu izlīdzināšanas fondā	11 735 219	11 802 058	11 868 704	9 074 087	11 802 058	9 064 906
2.0.	Kapitālie izdevumi	19 369 113	14 123 483	11 032 787	19 162 542	10 649 660	9 322 376
2.1.	Pamatkapitāla veidošana	19 369 113	14 123 483	11 032 787	19 162 542	10 649 660	9 322 376
5000	Pamatkapitāla veidošana	19 369 113	14 123 483	11 032 787	19 162 542	10 649 660	9 322 376
5100	Nemateriālie ieguldījumi	388 095	370 066	234 369	298 217	188 382	153 370
5110	Attīstības pasākumi un programmas	222 565	195 385	140 428	226 714	142 679	110 379
5120	Licences, koncesijas un patenti, preču zīmes un līdzīgas tiesības	165 530	166 345	85 640	71 503	45 562	41 540
5121	Datorprogrammas	165 530	166 345	85 640	71 503	45 528	41 506

Klasifikācijas kods	Posteņa nosaukums	Likums/plāns gadam		Budžeta izpilde		Izpilde pēc uzkrāšanas principa	
		likumā/ plānā apstiprināts	plāns ar izmaiņām	pārskata periodā PAVISAM (8.+12.+13.+14.)	iepriekšējā pārskata periodā	pārskata periodā	iepriekšējā pārskata periodā
A	B	1	2	4	15	16	17
5129	Pārējs licences, koncesijas un patentu, preču zīmes un tamlīdzīgas tiesības	0	0	0	0	34	34
5130	Pārējie nemateriālie ieguldījumi	0	0	0	0	141	1 451
5140	Nemateriālo ieguldījumu izveidošana	0	8 336	8 301	0	0	0
5200	Pamatlīdzekļi	18 981 018	13 753 417	10 798 418	18 864 325	10 461 278	9 169 006
5210	Zeme, ēkas un būves	20 100	34 000	34 000	24 500	5 250 974	4 709 026
5211	Dzīvojamās ēkas	0	0	0	0	289 969	212 419
5212	Nedzīvojamās ēkas	0	0	0	0	992 816	721 411
5213	Transporta būves	0	0	0	0	1 622 094	1 326 507
5214	Zeme zem ēkām un būvēm	0	0	0	0	977 177	420 614
5215	Kultivētā zeme	0	0	0	0	3 084	0
5216	Atpūtai un izklaidei izmantojamā zeme	0	0	0	0	313 075	957 554
5217	Pārējā zeme	0	0	0	0	4 618	4 372
5218	Celtnes un būves	0	0	0	0	362 531	381 213
5219	Pārējais nekustamais īpašums	20 100	34 000	34 000	24 500	685 610	684 936
5220	Tehnoloģiskās iekārtas un mašīnas	0	0	0	0	18 729	28 852
5230	Pārējie pamatlīdzekļi	1 432 463	1 665 563	1 432 679	1 171 648	1 356 507	1 207 783
5231	Transportlīdzekļi	40 000	64 595	44 545	31 476	108 611	118 990
5232	Saimniecības pamatlīdzekļi	114 970	127 874	110 165	101 240	138 320	104 390
5233	Bibliotēku krājumi	70 430	118 209	118 173	126 193	114 018	101 911
5234	Izklaides, literārie un mākslas oriģināldarbi	50 800	53 620	51 139	6 289	22 963	44 715
5236	Antīkie un citi mākslas priekšmeti	38 800	38 800	800	130	0	0
5238	Datortehnika, sakaru un cita biroja tehnika	355 682	368 935	351 950	433 608	342 328	311 902
5239	Pārējie iepriekš neklasificētie pamatlīdzekļi	761 781	893 530	755 907	472 712	630 267	525 875
5240	Pamatlīdzekļu izveidošana un nepabeigtā būvniecība	7 870 766	4 598 408	3 845 909	2 326 535	1 029 643	903 364
5250	Kapitālais remonts un rekonstrukcija	9 655 724	7 449 996	5 480 447	15 322 265	2 796 277	2 273 429
5260	Bioloģiskie un pazemes aktīvi	1 965	5 450	5 383	19 377	8 371	46 298
5269	Pārējie bioloģiskie un lauksaimniecības aktīvi	1 965	5 450	5 383	19 377	8 371	46 298
5270	Ilgtermiņa ieguldījumi nomātajos pamatlīdzekļos	0	0	0	0	777	254
3.0.	Pārējie izdevumi, kas veidojas pēc uzkrāšanas principa un nav klasificēti iepriekš	0	0	0	0	2 618 168	5 197 637
5300	Izdevumi par kapitāla daļu pārdošanu un pārvērtēšanu, vērtspapīru tirdzniecību un pārvērtēšanu un kapitāla daļu iegādi	0	0	0	0	477 781	2 879 111
5320	Izdevumi par kapitāla daļu un vērtspapīru pārvērtēšanu un izdevumi par ieguldījumu radniecīgajās un asociētajās kapitālsabiedrībās pārvērtēšanu	0	0	0	0	477 781	2 879 111
5321	Izdevumi par kapitāla daļu un par ieguldījumu radniecīgajās un asociētajās kapitālsabiedrībās pārvērtēšanu	0	0	0	0	291 798	389 224
5323	Izdevumi no mantiskā ieguldījuma kapitālsabiedrībā samazināšanas	0	0	0	0	185 983	2 489 887
8000	Dažādi izdevumi, kas veidojas pēc uzkrāšanas principa un nav klasificēti iepriekš	0	0	0	0	2 140 387	2 318 526
8100	Zaudējumi no valūtas kursa svārstībām	0	0	0	0	119	156
8600	Izdevumi debitoru parādu norakstīšanai un uzkrājumu veidošanai	0	0	0	0	1 938 221	2 316 568
8900	Pārējie iepriekš neuzskaitīti budžeta izdevumi, kas veidojas pēc uzkrāšanas principa un nav uzskaitīti citos koda 8000 apakškodos	0	0	0	0	202 047	1 802
01.000	Vispārējie valdības dienesti	16 246 208	15 601 692	13 805 745	11 065 620	16 106 778	15 867 678
1.0.	Uzturēšanas izdevumi	16 156 350	15 489 659	13 723 957	10 988 367	13 549 658	10 750 239
1.1.	Kārtējie izdevumi	2 707 327	2 457 013	1 196 319	1 298 707	1 100 799	1 079 922
1000	Atbildība	655 846	652 004	527 662	477 214	536 617	520 442
1100	Atalgojums	516 308	508 727	412 329	374 829	416 778	394 757
1110	Mēnešalga	452 694	450 813	396 860	354 143	403 881	375 335
1111	Deputātu mēnešalga	32 962	38 762	38 762	29 125	46 149	26 697
1119	Pārējo darbinieku mēnešalga (darba alga)	419 732	412 051	358 098	325 018	357 732	348 638
1140	Piemaksa, prēmijas un naudas balvas	36 152	36 152	8 602	5 181	8 692	5 181
1142	Samaksa par virsstundu darbu un darbu svētku dienās	3 558	3 558	0	0	0	0
1146	Piemaksa par personisko darba ieguldījumu un darba kvalitāti	16 920	16 920	1 168	0	1 168	0
1147	Piemaksa par papildu darbu	5 733	5 733	2 532	279	2 622	279
1148	Prēmijas un naudas balvas	9 941	9 941	4 902	4 902	4 902	4 902
1150	Atalgojums fiziskajām personām uz tiesiskās attiecības regulējošu dokumentu pamata	27 462	21 762	6 867	15 505	4 205	14 241
1200	Darba devēja valsts sociālās apdrošināšanas obligātās iemaksas, pabalsti un kompensācijas	139 538	143 277	115 333	102 385	119 839	125 685
1210	Darba devēja valsts sociālās apdrošināšanas obligātās iemaksas	124 791	124 649	98 282	88 414	98 508	96 870
1220	Darba devēja pabalsti, kompensācijas un citi maksājumi	14 747	18 628	17 051	13 971	21 331	28 815
1221	Darba devēja pabalsti un kompensācijas, no kuriem aprēķina iedzīvotāju ienākuma nodokli un valsts sociālās apdrošināšanas obligātās iemaksas	8 627	9 653	8 248	7 853	13 443	21 848
1227	Darba devēja izdevumi veselības, dzīvības un nelaimes gadījumu apdrošināšanai	2 065	4 065	3 894	2 063	2 979	3 339
1228	Darba devēja pabalsti un kompensācijas, no kā neaprēķina iedzīvotāju ienākuma nodokli un valsts sociālās apdrošināšanas obligātās iemaksas	4 055	4 910	4 909	4 055	4 909	3 628
2000	Preces un pakalpojumi	2 051 481	1 805 009	668 657	821 493	564 182	559 480
2100	Mācību, darba un dienesta komandējumi, darba braucieni	79 766	79 766	38 778	84 621	41 414	84 365
2110	Tekšzemes mācību, darba un dienesta komandējumi, darba braucieni	1 550	1 844	1 323	1 186	1 322	1 077
2111	Dienas nauda	550	844	768	493	768	492
2112	Pārējie komandējumu un darba braucienus izdevumi	1 000	1 000	555	693	554	585
2120	Ārvalstu mācību, darba un dienesta komandējumi, darba braucieni	78 216	77 922	37 455	83 435	40 092	83 288
2121	Dienas nauda	17 172	17 172	6 435	18 983	7 655	18 983
2122	Pārējie komandējumu un darba braucienus izdevumi	61 044	60 750	31 020	64 452	32 437	64 305
2200	Pakalpojumi	1 624 606	1 357 249	458 530	603 264	432 137	387 851
2210	Pasta, telefona un citi sakaru pakalpojumi	40 144	40 144	28 731	33 659	29 440	33 097
2219	Pārējie sakaru pakalpojumi	40 144	40 144	28 731	33 659	29 440	33 097
2230	Iestādes administratīvie izdevumi un ar iestādes darbības nodrošināšanu saistītie izdevumi	79 522	90 741	66 610	65 562	65 236	67 064
2231	Administratīvie izdevumi un sabiedriskās attiecības	8 000	10 192	9 882	7 998	9 840	7 998
2232	Auditoru, tulku pakalpojumi, izdevumi par iestāžu pastūtītajiem pētījumiem	29 040	29 040	29 040	30 283	29 040	30 283
2235	Izdevumi par saņemtajiem apmācību pakalpojumiem	17 436	17 436	15 080	12 550	13 872	14 083
2236	Bankas komisija, pakalpojumi	150	150	10	0	41	0
2239	Pārējie iestādes administratīvie izdevumi	24 896	33 253	12 598	14 731	12 401	14 700
2240	Remontdarbi un iestāžu uzturēšanas pakalpojumi (izņemot kapitālo remontu)	11 099	12 054	12 025	4 359	12 025	4 359
2241	Ēku, būvju un telpu kārtējais remonts	11 099	12 054	12 025	4 359	12 025	4 359
2260	Īre un noma	0	100	99	0	99	0
2262	Transportlīdzekļu noma	0	100	99	0	99	0
2270	Citi pakalpojumi	1 385 709	1 106 078	248 840	423 974	222 736	196 221
2272	Izdevumi par tiesvedības darbiem	2 000	3 000	2 691	1 371	922	91
2275	Pašvaldību līdzekļi neparedzētiem gadījumiem	200 000	46 043	0	0	0	0

Klasifikācijas kods	Posteņa nosaukums	Likums/plāns gadam		Budžeta izpilde		Izpilde pēc uzkrāšanas principa	
		likumā/ plānā apstiprināts	plāns ar izmaiņām	pārskata periodā PAVISAM (8.+12.+13.+14.)	iepriekšējā pārskata periodā	pārskata periodā	iepriekšējā pārskata periodā
		1	2	4	15	16	17
A	B						
2276	Izdevumi juridiskās palīdzības sniedzējiem un zvērinātiem tiesu izpildītājiem	136 745	134 745	123 525	113 945	128 690	113 601
2279	Pārējie iepriekš neklasificētie pakalpojumu veidi	1 046 964	922 290	122 624	308 658	93 124	82 529
2280	Maksājumi par sanemtajiem finanšu pakalpojumiem	108 132	108 132	102 225	75 710	102 601	87 110
2283	Maksājumi par pašvaldību parāda apkalpošanu	108 132	108 132	102 225	75 710	102 601	87 110
2300	Krājumi, materiāli, energoresursi, preces, biroja preces un inventārs, kurus neuzskaita kodā 5000	51 290	51 850	47 110	47 071	62 224	58 291
2310	Izdevumi par precēm iestādes darbības nodrošināšanai	51 290	51 850	47 110	47 071	45 211	24 571
2311	Biroja preces	2 590	2 750	1 669	1 955	1 757	2 508
2312	Inventārs	0	0	0	0	0	39
2314	Izdevumi par precēm iestādes administratīvās darbības nodrošināšanai	48 700	49 100	45 441	45 116	43 454	22 024
2320	Kurināmais un enerģētiskie materiāli	0	0	0	0	9 946	12 128
2322	Degviela	0	0	0	0	9 946	12 128
2350	Kārtējā remonta un iestāžu uzturēšanas materiāli	0	0	0	0	369	863
2390	Pārējās preces	0	0	0	6 698	20 729	20 729
2500	Budžeta iestāžu nodokļu, nodevu un naudas sodu maksājumi	295 819	316 144	124 239	86 537	28 407	28 973
2510	Budžeta iestāžu nodokļu maksājumi	295 819	316 144	124 239	86 537	28 407	28 973
2512	Budžeta iestāžu pievienotās vērtības nodokļa maksājumi	281 376	282 876	95 832	74 238	0	0
2519	Pārējie budžeta iestāžu pārskaitītie nodokļi un nodevas	14 443	33 268	28 407	12 299	28 407	28 973
1.2.	Procentu izdevumi	1 100 000	611 922	65 822	100 727	51 337	90 565
4000	Procentu izdevumi	1 100 000	611 922	65 822	100 727	51 337	90 565
4300	Pārējie procentu maksājumi	1 100 000	611 922	65 822	100 727	51 337	90 565
4310	Budžeta iestāžu procentu maksājumi Valsts kasei	1 100 000	611 922	65 822	100 727	51 337	90 565
4311	Budžeta iestāžu procentu maksājumi Valsts kasei, izņemot valsts sociālās apdrošināšanas speciālo budžetu	1 100 000	611 922	65 822	100 727	51 337	90 565
1.3.	Subsīdijas, dotācijas un sociālie pabalsti	13 000	16 897	16 883	0	16 883	0
6000	Sociālie pabalsti	13 000	16 897	16 883	0	16 883	0
6400	Pārējie klasifikācijā neminētie maksājumi iedzīvotājiem natūrā un kompensācijas	13 000	16 897	16 883	0	16 883	0
6420	Maksājumi iedzīvotājiem natūrā, naudas balvas, izdevumi pašvaldību brīvprātīgo iniciatīvu izpildei	13 000	16 897	16 883	0	16 883	0
6422	Naudas balvas	13 000	16 897	16 883	0	16 883	0
7000	Uzturēšanas izdevumu transferti, pašu resursu maksājumi, starptautiskā sadarbība	12 336 023	12 403 827	12 444 933	9 588 933	12 380 639	9 579 752
1.5.	Uzturēšanas izdevumu transferti	12 336 023	12 403 827	12 444 933	9 588 933	12 380 639	9 579 752
7200	Pašvaldību uzturēšanas izdevumu transferti	12 336 023	12 403 827	12 444 933	9 588 933	12 380 639	9 579 752
7210	Pašvaldību uzturēšanas izdevumu transferti citām pašvaldībām	600 804	600 804	575 265	514 846	577 862	514 846
7240	Pašvaldību uzturēšanas izdevumu transferti uz valsts budžetu	0	965	964	0	719	0
7245	Pašvaldību atmaksas valsts budžetam par iepriekšējos gados saņemto, bet neizlietojamo valsts budžeta transfertu uzturēšanas izdevumiem	0	965	964	0	356	0
7247	Pašvaldību uzturēšanas izdevumu transferti (izņemot atmaksas) uz valsts budžetu	0	0	0	0	363	0
7260	Pašvaldības iemaksa pašvaldību finanšu izlīdzināšanas fondā	11 735 219	11 802 058	11 868 704	9 074 087	11 802 058	9 064 906
2.0.	Kapitālie izdevumi	89 858	112 033	81 788	77 253	893 526	635 736
2.1.	Pamatkapitāla veidošana	89 858	112 033	81 788	77 253	893 526	635 736
5000	Pamatkapitāla veidošana	89 858	112 033	81 788	77 253	893 526	635 736
5100	Nemateriālie ieguldījumi	0	0	0	0	22 771	18 478
5110	Attīstības pasākumi un programmas	0	0	0	0	21 344	16 721
5120	Licences, koncesijas un patenti, preču zīmes un līdzīgas tiesības	0	0	0	0	1 427	1 757
5121	Datorprogrammas	0	0	0	0	1 427	1 757
5200	Pamatlīdzekļi	89 858	112 033	81 788	77 253	870 755	617 258
5210	Zeme, ēkas un būves	0	0	0	0	483 434	405 556
5211	Dzīvojamās ēkas	0	0	0	0	1 593	1 593
5212	Nedzīvojamās ēkas	0	0	0	0	146 627	67 859
5213	Transporta būves	0	0	0	0	129 756	68 920
5214	Zeme zem ēkām un būvēm	0	0	0	0	85 917	40 416
5216	Atpūtai un izklaidei izmantojamā zeme	0	0	0	0	0	111 430
5217	Pārējā zeme	0	0	0	0	4 335	0
5218	Celtnes un būves	0	0	0	0	87 509	87 509
5219	Pārējais nekustamais īpašums	0	0	0	0	27 697	27 829
5220	Tehnoloģiskās iekārtas un mašīnas	0	0	0	0	4 777	1 194
5230	Pārējie pamatlīdzekļi	12 000	12 000	0	0	147 840	141 680
5231	Transportlīdzekļi	0	0	0	0	6 831	6 831
5232	Saimniecības pamatlīdzekļi	12 000	12 000	0	0	0	0
5238	Datortehnika, sakaru un cita biroja tehnika	0	0	0	0	9 509	10 000
5239	Pārējie iepriekš neklasificētie pamatlīdzekļi	0	0	0	0	131 500	124 849
5240	Pamatlīdzekļu izveidošana un nepabeigtā būvniecība	0	0	0	0	125 004	1 088
5250	Kapitālais remonts un rekonstrukcija	77 858	100 033	81 788	77 253	109 700	67 740
3.0.	Pārējie izdevumi, kas veidojas pēc uzkrāšanas principa un nav klasificēti iepriekš	0	0	0	0	1 663 594	4 481 703
5300	Izdevumi par kapitāla daļu pārdošanu un pārvērtēšanu, vērtspapīru tirdzniecību un pārvērtēšanu un kapitāla daļu iegādi	0	0	0	0	1 423	2 489 887
5320	Izdevumi par kapitāla daļu vērtspapīru pārvērtēšanu un izdevumi par ieguldījumu radniecīgajās asociētajās kapitālsabiedrībās pārvērtēšanu	0	0	0	0	1 423	2 489 887
5323	Izdevumi no mantiskā ieguldījuma kapitālsabiedrībā samazināšanas	0	0	0	0	1 423	2 489 887
8000	Dažādi izdevumi, kas veidojas pēc uzkrāšanas principa un nav klasificēti iepriekš	0	0	0	0	1 662 171	1 991 816
8100	Zaudējumi no valūtas kursa svārstībām	0	0	0	0	109	0
8600	Izdevumi debitoru parādu norakstīšanai un uzkrājumu veidošanai	0	0	0	0	1 662 062	1 991 816
01.100	Izpildvara, likumdošanas vara, finanšu un fiskālā darbība, ārlietas	1 119 080	1 149 343	900 897	859 876	1 910 731	4 514 709
1.0.	Uzturēšanas izdevumi	1 029 222	1 037 310	819 109	782 623	843 991	829 696
1.1.	Kārtējie izdevumi	1 016 222	1 020 413	801 262	782 623	826 745	829 696
1000	Atļūdzība	655 846	652 004	527 662	477 214	536 617	520 442
1100	Atalgojums	516 308	508 727	412 329	374 829	416 778	394 757
1110	Mēnešalga	452 694	450 813	396 860	354 143	403 881	375 335
1111	Deputātu mēnešalga	32 962	38 762	38 762	29 125	46 149	26 697
1119	Pārējo darbinieku mēnešalga (darba alga)	419 732	412 051	358 098	325 018	357 732	348 638
1140	Piemaksas, prēmijas un naudas balvas	36 152	36 152	8 602	5 181	8 692	5 181
1142	Samaksa par virsstundu darbu un darbu svētku dienās	3 558	3 558	0	0	0	0
1146	Piemaksa par personisko darba ieguldījumu un darba kvalitāti	16 920	16 920	1 168	0	1 168	0
1147	Piemaksa par papildu darbu	5 733	5 733	2 532	279	2 622	279
1148	Prēmijas un naudas balvas	9 941	9 941	4 902	4 902	4 902	4 902
1150	Atalgojums fiziskajām personām uz tiesiskās attiecības regulējošu dokumentu pamata	27 462	21 762	6 867	15 505	4 205	14 241

Klasifikācijas kods	Posteņa nosaukums	Likums/plāns gadam		Budžeta izpilde		Izpilde pēc uzkrāšanas principa	
		likumā/ plānā apstiprināts	plāns ar izmaiņām	pārskata periodā PAVISAM (8.+12.+13.+14.)	iepriekšējā pārskata periodā	pārskata periodā	iepriekšējā pārskata periodā
A	B	1	2	4	15	16	17
1200	Darba devēja valsts sociālās apdrošināšanas obligātās iemaksas, pabalsti un kompensācijas	139 538	143 277	115 333	102 385	119 839	125 685
1210	Darba devēja valsts sociālās apdrošināšanas obligātās iemaksas	124 791	124 649	98 282	88 414	98 508	96 870
1220	Darba devēja pabalsti, kompensācijas un citi maksājumi	14 747	18 628	17 051	13 971	21 331	28 815
1221	Darba devēja pabalsti un kompensācijas, no kuriem aprēķina iedzīvotāju ienākuma nodokļi un valsts sociālās apdrošināšanas obligātās iemaksas	8 627	9 653	8 248	7 853	13 443	21 848
1227	Darba devēja izdevumi veselības, dzīvības un nelaimes gadījumu apdrošināšanai	2 065	4 065	3 894	2 063	2 979	3 339
1228	Darba devēja pabalsti un kompensācijas, no kā neaprēķina iedzīvotāju ienākuma nodokļi un valsts sociālās apdrošināšanas obligātās iemaksas	4 055	4 910	4 909	4 055	4 909	3 628
2000	Preces un pakalpojumi	360 376	368 409	273 600	305 409	290 128	309 254
2100	Mācību, darba un dienesta komandējumi, darba braucieni	79 766	79 766	38 778	75 106	41 414	74 850
2110	Iekšzemes mācību, darba un dienesta komandējumi, darba braucieni	1 550	1 844	1 323	1 186	1 322	1 077
2111	Dienas nauda	550	844	768	493	768	492
2112	Pārējie komandējumu un darba braucieni izdevumi	1 000	1 000	555	693	554	585
2120	Ārvalstu mācību, darba un dienesta komandējumi, darba braucieni	78 216	77 922	37 455	73 920	40 092	73 773
2121	Dienas nauda	17 172	17 172	6 435	17 263	7 655	17 263
2122	Pārējie komandējumu un darba braucieni izdevumi	61 044	60 750	31 020	56 657	32 437	56 510
2200	Pakalpojumi	225 284	231 257	185 871	180 302	186 490	176 113
2210	Pasta, telefona un citi sakaru pakalpojumi	40 144	40 144	28 731	33 659	29 440	33 097
2219	Pārējie sakaru pakalpojumi	40 144	40 144	28 731	33 659	29 440	33 097
2230	Iestādes administratīvie izdevumi un ar iestādes darbības nodrošināšanu saistītie izdevumi	64 372	75 591	58 899	58 357	57 853	59 941
2231	Administratīvie izdevumi un sabiedriskās attiecības	8 000	10 192	9 882	7 998	9 882	7 998
2232	Auditoru, tulku pakalpojumi, izdevumi par iestāžu pasūtītajiem pētījumiem	29 040	29 040	29 040	30 283	29 040	30 283
2235	Izdevumi par saņemtajiem apmācību pakalpojumiem	17 436	17 436	15 080	12 550	13 872	14 083
2239	Pārējie iestādes administratīvie izdevumi	9 896	18 923	4 897	7 526	5 059	7 577
2240	Remontdarbi un iestāžu uzturēšanas pakalpojumi (izņemot kapitālo remontu)	11 099	12 054	12 025	4 359	12 025	4 359
2241	Ēku, būvju un telpu kārtētais remonts	11 099	12 054	12 025	4 359	12 025	4 359
2260	Ire un noma	0	100	99	0	99	0
2262	Transportlīdzekļu noma	0	100	99	0	99	0
2270	Citi pakalpojumi	109 669	103 368	86 117	83 927	87 073	78 716
2276	Izdevumi juridiskās palīdzības sniedzējiem un zvērinātiem tiesu izpildītājiem	5 900	5 900	211	379	211	35
2279	Pārējie iepriekš neklasificētie pakalpojumu veidi	103 769	97 468	85 906	83 548	86 862	78 681
2300	Krājumi, materiāli, energoresursi, preces, biroja preces un inventārs, kurus neuzskaita kodā 5000	51 290	51 850	47 110	47 071	62 224	58 291
2310	Izdevumi par precēm iestādes darbības nodrošināšanai	51 290	51 850	47 110	47 071	45 211	24 571
2311	Biroja preces	2 590	2 750	1 669	1 955	1 757	2 508
2312	Inventārs	0	0	0	0	0	39
2314	Izdevumi par precēm iestādes administratīvās darbības nodrošināšanai	48 700	49 100	45 441	45 116	43 454	22 024
2320	Kurināmais un enerģētiskie materiāli	0	0	0	0	9 946	12 128
2322	Degviela	0	0	0	0	9 946	12 128
2350	Kārtējā remonta un iestāžu uzturēšanas materiāli	0	0	0	0	369	863
2390	Pārējās preces	0	0	0	0	6 698	20 729
2500	Budžeta iestāžu nodokļu, nodevu un naudas sodu maksājumi	4 036	5 536	1 841	2 930	0	0
2510	Budžeta iestāžu nodokļu maksājumi	4 036	5 536	1 841	2 930	0	0
2512	Budžeta iestāžu pievienotās vērtības nodokļa maksājumi	3 886	5 386	1 841	2 930	0	0
2519	Pārējie budžeta iestāžu pārskaitītie nodokļi un nodevas	150	150	0	0	0	0
1.3.	Subsīdijas, dotācijas un sociālie pabalsti	13 000	16 897	16 883	0	16 883	0
6000	Sociālie pabalsti	13 000	16 897	16 883	0	16 883	0
6400	Pārējie klasifikācijā neminētie maksājumi iedzīvotājiem natūrā un kompensācijas	13 000	16 897	16 883	0	16 883	0
6420	Maksājumi iedzīvotājiem natūrā, naudas balvas, izdevumi pašvaldību brīvprātīgo iniciatīvu izpildei	13 000	16 897	16 883	0	16 883	0
6422	Naudas balvas	13 000	16 897	16 883	0	16 883	0
7000	Uzturēšanas izdevumu transferti, pašu resursu maksājumi, starptautiskā sadarbība	0	0	964	0	363	0
1.5.	Uzturēšanas izdevumu transferti	0	0	964	0	363	0
7200	Pašvaldību uzturēšanas izdevumu transferti	0	0	964	0	363	0
7240	Pašvaldību uzturēšanas izdevumu transferti uz valsts budžetu	0	0	964	0	363	0
7245	Pašvaldību atmaksas valsts budžetam par iepriekšējos gados saņemto, bet neizlietoto valsts budžeta transfertu uzturēšanas izdevumiem	0	0	964	0	0	0
7247	Pašvaldību uzturēšanas izdevumu transferti (izņemot atmaksas) uz valsts budžetu	0	0	0	0	363	0
2.0.	Kapitālie izdevumi	89 858	112 033	81 788	77 253	872 058	619 116
2.1.	Pamatkapitāla veidošana	89 858	112 033	81 788	77 253	872 058	619 116
5000	Pamatkapitāla veidošana	89 858	112 033	81 788	77 253	872 058	619 116
5100	Nemateriālie ieguldījumi	0	0	0	0	2 803	3 133
5110	Attīstības pasākumi un programmas	0	0	0	0	1 376	1 376
5120	Licences, koncesijas un patentu, preču zīmes un līdzīgas tiesības	0	0	0	0	1 427	1 757
5121	Datorprogrammas	0	0	0	0	1 427	1 757
5200	Pamatlīdzekļi	89 858	112 033	81 788	77 253	869 255	615 983
5210	Zeme, ēkas un būves	0	0	0	0	483 354	405 496
5211	Dzīvojamās ēkas	0	0	0	0	1 593	1 593
5212	Nedzīvojamās ēkas	0	0	0	0	146 627	67 859
5213	Transporta būves	0	0	0	0	129 756	68 920
5214	Zeme zem ēkām un būvēm	0	0	0	0	85 917	40 416
5216	Atpūtai un izklaidei izmantojamā zeme	0	0	0	0	0	111 430
5217	Pārējā zeme	0	0	0	0	4 335	0
5218	Celtnes un būves	0	0	0	0	87 509	87 509
5219	Pārējais nekustamais īpašums	0	0	0	0	27 617	27 769
5220	Tehnoloģiskās iekārtas un mašīnas	0	0	0	0	4 777	1 194
5230	Pārējie pamatlīdzekļi	12 000	12 000	0	0	147 162	141 207
5231	Transportlīdzekļi	0	0	0	0	6 831	6 831
5232	Saimniecības pamatlīdzekļi	12 000	12 000	0	0	0	0
5238	Datortehnika, sakaru un cita biroja tehnika	0	0	0	0	9 509	10 000
5239	Pārējie iepriekš neklasificētie pamatlīdzekļi	0	0	0	0	130 822	124 376
5240	Pamatlīdzekļu izveidošana un nepabeigtā būvniecība	0	0	0	0	125 004	1 088
5250	Kapitālais remonts un rekonstrukcija	77 858	100 033	81 788	77 253	108 958	66 998
3.0.	Pārējie izdevumi, kas veidojas pēc uzkrāšanas principa un nav klasificēti iepriekš	0	0	0	0	194 682	3 065 897

Klasifikācijas kods	Posteņa nosaukums	Likums/plāns gadam		Budžeta izpilde		Izpilde pēc uzkrāšanas principa	
		likumā/ plānā apstiprināts	plāns ar izmaiņām	pārskata periodā PAVISAM (8.+12.+13.+14.)	iepriekšējā pārskata periodā	pārskata periodā	iepriekšējā pārskata periodā
A	B	1	2	4	15	16	17
5300	Izdevumi par kapitāla daļu pārdošanu un pārvērtēšanu, vērtspapīru tirdzniecību un pārvērtēšanu un kapitāla daļu ievādi	0	0	0	0	1 423	2 489 887
5320	Izdevumi par kapitāla daļu un vērtspapīru pārvērtēšanu un izdevumi par ieguldījumu radniecīgajās asociētajās kapitālsabiedrībās pārvērtēšanu	0	0	0	0	1 423	2 489 887
5323	Izdevumi no mantiskā ieguldījuma kapitālsabiedrībā samazināšanas	0	0	0	0	1 423	2 489 887
8000	Dažādi izdevumi, kas veidojas pēc uzkrāšanas principa un nav klasificēti iepriekš	0	0	0	0	193 259	576 010
8100	Zaudējumi no valūtas kursa svārstībām	0	0	0	0	109	0
8600	Izdevumi debitoru parādu norakstīšanai un uzkrājumu veidošanai	0	0	0	0	193 150	576 010
01.300	Vispārējās nozīmes dienesti	1 382 973	1 280 973	291 402	428 409	1 660 403	1 583 374
1.0.	Uzturēšanas izdevumi	1 382 973	1 280 973	291 402	428 409	1 70 023	150 948
1.1.	Kārtējie izdevumi	1 382 973	1 280 973	291 402	428 409	170 023	150 948
2000	Preces un pakalpojumi	1 382 973	1 280 973	291 402	428 409	170 023	150 948
2200	Pakalpojumi	1 091 190	970 365	169 004	344 802	141 616	121 975
2230	Iestādes administratīvie izdevumi un ar iestādes darbības nodrošināšanu saistītie izdevumi	15 150	15 150	7 711	7 205	7 383	7 123
2236	Bankas komisija, pakalpojumi	150	150	10	0	41	0
2239	Pārējie iestādes administratīvie izdevumi	15 000	15 000	7 701	7 205	7 342	7 123
2270	Citi pakalpojumi	1 076 040	955 215	161 293	337 597	134 233	114 852
2272	Izdevumi par tiesvedības darbiem	2 000	3 000	2 691	1 371	922	91
2276	Izdevumi juridiskās palīdzības sniedzējiem un zvērinātiem tiesu izpildītājiem	130 845	128 845	123 314	113 566	128 479	113 566
2279	Pārējie iepriekš neklasificētie pakalpojumu veidi	943 195	823 370	35 288	222 660	4 832	1 195
2500	Budžeta iestāžu nodokļu, nodevu un naudas sodu maksājumi	291 783	310 608	122 398	83 607	28 407	28 973
2510	Budžeta iestāžu nodokļu maksājumi	291 783	310 608	122 398	83 607	28 407	28 973
2512	Budžeta iestāžu pievienotās vērtības nodokļa maksājumi	277 490	277 490	93 991	71 308	0	0
2519	Pārējie budžeta iestāžu pārskaitītie nodokļi un nodevas	14 293	33 118	28 407	12 299	28 407	28 973
2.0.	Kapitālie izdevumi	0	0	0	0	21 468	16 620
2.1.	Pamatkapitāla veidošana	0	0	0	0	21 468	16 620
5000	Pamatkapitāla veidošana	0	0	0	0	21 468	16 620
5100	Nemateriālie ieguldījumi	0	0	0	0	19 968	15 345
5110	Attīstības pasākumi un programmas	0	0	0	0	19 968	15 345
5200	Pamatlīdzekļi	0	0	0	0	1 500	1 275
5210	Zeme, ēkas un būves	0	0	0	0	80	60
5219	Pārējais nekustamais īpašums	0	0	0	0	80	60
5230	Pārējie pamatlīdzekļi	0	0	0	0	678	473
5239	Pārējie iepriekš neklasificētie pamatlīdzekļi	0	0	0	0	678	473
5250	Kapitālais remonts un rekonstrukcija	0	0	0	0	742	742
3.0.	Pārējie izdevumi, kas veidojas pēc uzkrāšanas principa un nav klasificēti iepriekš	0	0	0	0	1 468 912	1 415 806
8000	Dažādi izdevumi, kas veidojas pēc uzkrāšanas principa un nav klasificēti iepriekš	0	0	0	0	1 468 912	1 415 806
8600	Izdevumi debitoru parādu norakstīšanai un uzkrājumu veidošanai	0	0	0	0	1 468 912	1 415 806
01.600	Pārējie iepriekš neklasificētie vispārējie valdības dienesti	0	0	0	9 515	0	9 515
1.0.	Uzturēšanas izdevumi	0	0	0	9 515	0	9 515
1.1.	Kārtējie izdevumi	0	0	0	9 515	0	9 515
2000	Preces un pakalpojumi	0	0	0	9 515	0	9 515
2100	Mācību, darba un dienesta komandējumi, darba braucieni	0	0	0	9 515	0	9 515
2120	Ārvalstu mācību, darba un dienesta komandējumi, darba braucieni	0	0	0	9 515	0	9 515
2121	Dienas nauda	0	0	0	1 720	0	1 720
2122	Pārējie komandējumu un darba braucieniu izdevumi	0	0	0	7 795	0	7 795
01.700	Vispārējās valdības sektora (valsts un pašvaldības) parāda darījumi	1 208 132	720 054	168 047	176 437	153 938	177 675
1.0.	Uzturēšanas izdevumi	1 208 132	720 054	168 047	176 437	153 938	177 675
1.1.	Kārtējie izdevumi	108 132	108 132	102 225	75 710	102 601	87 110
2000	Preces un pakalpojumi	108 132	108 132	102 225	75 710	102 601	87 110
2200	Pakalpojumi	108 132	108 132	102 225	75 710	102 601	87 110
2280	Maksājumi par saņemtajiem finanšu pakalpojumiem	108 132	108 132	102 225	75 710	102 601	87 110
2283	Maksājumi par pašvaldību parāda apkalpošanu	108 132	108 132	102 225	75 710	102 601	87 110
1.2.	Procentu izdevumi	1 100 000	611 922	65 822	100 727	51 337	90 565
4000	Procentu izdevumi	1 100 000	611 922	65 822	100 727	51 337	90 565
4300	Pārējie procentu maksājumi	1 100 000	611 922	65 822	100 727	51 337	90 565
4310	Budžeta iestāžu procentu maksājumi Valsts kasei	1 100 000	611 922	65 822	100 727	51 337	90 565
4311	Budžeta iestāžu procentu maksājumi Valsts kasei, izņemot valsts sociālās apdrošināšanas speciālo budžetu	1 100 000	611 922	65 822	100 727	51 337	90 565
01.800	Vispārējā rakstura transferi starp valsts pārvaldes dažādiem līmeņiem	12 536 023	12 451 322	12 445 399	9 591 383	12 381 706	9 582 405
1.0.	Uzturēšanas izdevumi	12 536 023	12 451 322	12 445 399	9 591 383	12 381 706	9 582 405
1.1.	Kārtējie izdevumi	200 000	47 495	1 430	2 450	1 430	2 653
2000	Preces un pakalpojumi	200 000	47 495	1 430	2 450	1 430	2 653
2200	Pakalpojumi	200 000	47 495	1 430	2 450	1 430	2 653
2270	Citi pakalpojumi	200 000	47 495	1 430	2 450	1 430	2 653
2275	Pašvaldību līdzekļi neparedzētiem gadījumiem	200 000	46 043	0	0	0	0
2279	Pārējie iepriekš neklasificētie pakalpojumu veidi	0	1 452	1 430	2 450	1 430	2 653
7000	Uzturēšanas izdevumu transferi, pašu resursu maksājumi, starptautiskā sadarbība	12 336 023	12 403 827	12 443 969	9 588 933	12 380 276	9 579 752
1.5.	Uzturēšanas izdevumu transferi	12 336 023	12 403 827	12 443 969	9 588 933	12 380 276	9 579 752
7200	Pašvaldību uzturēšanas izdevumu transferi	12 336 023	12 403 827	12 443 969	9 588 933	12 380 276	9 579 752
7210	Pašvaldību uzturēšanas izdevumu transferi citām pašvaldībām	600 804	600 804	575 265	514 846	577 862	514 846
7240	Pašvaldību uzturēšanas izdevumu transferi uz valsts budžetu	0	965	0	0	356	0
7245	Pašvaldību atmaksā valsts budžetam par iepriekšējos gados saņemto, bet neizlietoto valsts budžeta transferu uzturēšanas izdevumiem	0	965	0	0	356	0
7260	Pašvaldības iemaksa pašvaldību finanšu izlīdzināšanas fondā	11 735 219	11 802 058	11 868 704	9 074 087	11 802 058	9 064 906
01.820	Vispārējā rakstura transferi no pašvaldību budžeta valsts budžetam	0	2 417	1 430	2 450	1 786	2 450
1.0.	Uzturēšanas izdevumi	0	2 417	1 430	2 450	1 786	2 450
1.1.	Kārtējie izdevumi	0	1 452	1 430	2 450	1 430	2 450
2000	Preces un pakalpojumi	0	1 452	1 430	2 450	1 430	2 450
2200	Pakalpojumi	0	1 452	1 430	2 450	1 430	2 450
2270	Citi pakalpojumi	0	1 452	1 430	2 450	1 430	2 450
2279	Pārējie iepriekš neklasificētie pakalpojumu veidi	0	1 452	1 430	2 450	1 430	2 450
7000	Uzturēšanas izdevumu transferi, pašu resursu maksājumi, starptautiskā sadarbība	0	965	0	0	356	0
1.5.	Uzturēšanas izdevumu transferi	0	965	0	0	356	0
7200	Pašvaldību uzturēšanas izdevumu transferi	0	965	0	0	356	0
7240	Pašvaldību uzturēšanas izdevumu transferi uz valsts budžetu	0	965	0	0	356	0

Klasifikācijas kods	Posteņa nosaukums	Likums/plāns gadam		Budžeta izpilde		Izpilde pēc uzkrāšanas principa	
		likumā/ plānā apstiprināts	plāns ar izmaiņām	pārskata periodā PAVISAM (8.+12.+13.+14.)	iepriekšējā pārskata periodā	pārskata periodā	iepriekšējā pārskata periodā
A	B	1	2	4	15	16	17
7245	Pašvaldību atmaksas valsts budžetam par iepriekšējos gados saņemto, bet neizlietoto valsts budžeta transferu uzturēšanas izdevumiem	0	965	0	0	356	0
01.830	Vispārējā rakstura transferi no pašvaldību budžeta pašvaldību budžetam	12 336 023	12 402 862	12 443 969	9 588 933	12 379 920	9 579 955
1.0.	Uzturēšanas izdevumi	12 336 023	12 402 862	12 443 969	9 588 933	12 379 920	9 579 955
1.1.	Kārtējie izdevumi	0	0	0	0	0	203
2000	Preces un pakalpojumi	0	0	0	0	0	203
2200	Pakalpojumi	0	0	0	0	0	203
2270	Citi pakalpojumi	0	0	0	0	0	203
2279	Pārējie iepriekš neklasificētie pakalpojumu veidi	0	0	0	0	0	203
7000	Uzturēšanas izdevumu transferi, pašu resursu maksājumi, starptautiskā sadarbība	12 336 023	12 402 862	12 443 969	9 588 933	12 379 920	9 579 752
1.5.	Uzturēšanas izdevumu transferi	12 336 023	12 402 862	12 443 969	9 588 933	12 379 920	9 579 752
7200	Pašvaldību uzturēšanas izdevumu transferi	12 336 023	12 402 862	12 443 969	9 588 933	12 379 920	9 579 752
7210	Pašvaldību uzturēšanas izdevumu transferi citām pašvaldībām	600 804	600 804	575 265	514 846	577 862	514 846
7260	Pašvaldības iemaksa pašvaldību finanšu izlīdzināšanas fondā	11 735 219	11 802 058	11 868 704	9 074 087	11 802 058	9 064 906
01.890	Pārējie citur neklasificētie vespārējā rakstura transferi starp dažādiem valsts pārvaldes līmeņiem	200 000	46 043	0	0	0	0
1.0.	Uzturēšanas izdevumi	200 000	46 043	0	0	0	0
1.1.	Kārtējie izdevumi	200 000	46 043	0	0	0	0
2000	Preces un pakalpojumi	200 000	46 043	0	0	0	0
2200	Pakalpojumi	200 000	46 043	0	0	0	0
2270	Citi pakalpojumi	200 000	46 043	0	0	0	0
2275	Pašvaldību līdzekļi neparedzētiem gadījumiem	200 000	46 043	0	0	0	0
03.000	Sabiedriskā kārtība un drošība	1 996 351	1 982 628	1 749 779	1 729 316	1 727 666	1 819 927
1.0.	Uzturēšanas izdevumi	1 875 307	1 880 757	1 648 493	1 653 715	1 622 789	1 683 556
1.1.	Kārtējie izdevumi	1 875 307	1 880 757	1 648 493	1 653 715	1 622 789	1 683 556
1000	Atlīdzība	1 527 628	1 529 228	1 324 248	1 307 735	1 305 957	1 338 411
1100	Atalgojums	1 173 225	1 174 825	1 008 736	1 013 047	1 004 025	1 025 500
1110	Mēnešalga	878 977	878 977	834 829	833 838	837 618	833 466
1119	Pārējo darbinieku mēnešalga (darba algva)	878 977	878 977	834 829	833 838	837 618	833 466
1140	Piemaksas, prēmijas un naudas balvas	288 965	286 465	166 638	170 042	159 139	183 683
1141	Piemaksa par nakts darbu	42 588	42 588	41 277	42 104	40 992	42 067
1142	Samaksa par virsstundu darbu un darbu svētku dienās	82 583	80 083	67 815	61 587	61 211	74 685
1146	Piemaksa par personisko darba ieguldījumu un darba kvalitāti	67 175	67 175	0	0	0	0
1147	Piemaksa par papildu darbu	32 727	32 727	14 499	17 855	13 959	18 435
1148	Prēmijas un naudas balvas	63 892	63 892	43 047	48 496	42 977	48 496
1150	Atalgojums fiziskajām personām uz tiesiskās attiecības regulējošu dokumentu pamata	5 283	9 383	7 269	9 167	7 268	8 351
1200	Darba devēja valsts sociālās apdrošināšanas obligātās iemaksas, pabalsti un kompensācijas	354 403	354 403	315 512	294 688	301 932	312 911
1210	Darba devēja valsts sociālās apdrošināšanas obligātās iemaksas	287 822	287 822	252 138	236 667	243 411	248 217
1220	Darba devēja pabalsti, kompensācijas un citi maksājumi	66 581	66 581	63 374	58 021	58 521	64 694
1221	Darba devēja pabalsti un kompensācijas, no kuriem aprēķina iedzīvotāju ienākuma nodokli un valsts sociālās apdrošināšanas obligātās iemaksas	45 657	45 657	44 476	43 882	44 061	45 443
1227	Darba devēja izdevumi veselības, dzīvības un nelaimes gadījumu apdrošināšanai	20 924	20 924	18 898	13 285	14 460	18 397
1228	Darba devēja pabalsti un kompensācijas, no kā neapņēma iedzīvotāju ienākuma nodokli un valsts sociālās apdrošināšanas obligātās iemaksas	0	0	0	854	0	854
2000	Preces un pakalpojumi	347 679	351 529	324 245	345 980	316 832	345 145
2200	Pakalpojumi	243 209	246 109	230 296	234 168	231 210	230 798
2210	Pasta, telefona un citi sakaru pakalpojumi	13 876	13 923	12 668	11 896	13 047	11 906
2211	Valsts nozīmes datu pārraides tīkla pakalpojumi (pieslēguma punkta abonēšanas maksa, pieslēguma punkta ierīkošanas maksa un citi izdevumi)	0	0	0	0	0	278
2219	Pārējie sakaru pakalpojumi	13 876	13 923	12 668	11 896	13 047	11 628
2220	Izdevumi par komunālajiem pakalpojumiem	32 451	34 951	31 761	35 336	32 171	32 352
2221	Izdevumi par apkuri	4 828	4 828	3 196	2 609	3 012	2 869
2222	Izdevumi par ūdeni un kanalizāciju	3 500	3 500	3 202	3 348	2 997	3 367
2223	Izdevumi par elektroenerģiju	23 060	25 560	24 541	28 519	25 354	25 246
2224	Izdevumi par atkritumu savākšanu, izvešanu no apdzīvotām vietām un teritorijām ārpus apdzīvotām vietām un atkritumu utilizāciju	1 063	1 063	822	860	808	870
2230	Iestādes administratīvie izdevumi un ar iestādes darbības nodrošināšanu saistītie izdevumi	13 244	10 736	9 425	11 878	9 449	11 823
2231	Administratīvie izdevumi un sabiedriskās attiecības	600	0	0	1 499	0	1 499
2233	Izdevumi par transporta pakalpojumiem	0	400	200	0	200	0
2235	Izdevumi par saņemtajiem apmācību pakalpojumiem	1 000	1 000	994	999	994	999
2236	Bankas komisija, pakalpojumi	9 400	7 510	6 410	7 314	6 398	7 279
2239	Pārējie iestādes administratīvie izdevumi	2 244	1 826	1 821	2 066	1 857	2 046
2240	Remontdarbi un iestāžu uzturēšanas pakalpojumi (izņemot kapitālo remontu)	34 150	37 011	33 932	33 823	33 922	33 460
2242	Transportlīdzekļu uzturēšana un remonts	13 505	14 523	14 523	13 606	14 523	13 588
2243	Iekārtas, inventāra un aparatūras remonts, tehniskā apkalpošana	9 873	9 826	8 077	10 308	7 985	10 277
2244	Nekustamā īpašuma uzturēšana	6 859	8 749	7 651	6 485	7 700	6 672
2247	Apdrošināšanas izdevumi	3 913	3 913	3 681	3 424	3 714	2 923
2260	Īre un noma	119 235	119 235	119 232	118 566	119 231	118 571
2261	Ēku, telpu īre un noma	119 177	119 177	119 177	118 261	119 177	118 261
2262	Transportlīdzekļu noma	0	0	0	250	0	250
2269	Pārējā noma	58	58	55	55	54	60
2270	Citi pakalpojumi	30 253	30 253	23 278	22 669	23 390	22 686
2279	Pārējie iepriekš neklasificētie pakalpojumu veidi	30 253	30 253	23 278	22 669	23 390	22 686
2300	Krājumi, materiāli, energoresursi, preces, biroja preces un inventārs, kurus neuzskaita kodā 5000	93 190	94 140	82 757	102 376	84 246	113 070
2310	Izdevumi par precēm iestādes darbības nodrošināšanai	27 901	29 251	28 938	32 281	29 224	39 567
2311	Biroja preces	16 901	18 551	18 289	15 527	18 714	22 813
2312	Inventārs	6 656	6 356	6 317	10 910	6 319	10 910
2313	Spectēripi	3 150	3 150	3 141	3 890	3 141	3 890
2314	Izdevumi par precēm iestādes administratīvās darbības nodrošināšanai	1 194	1 194	1 191	1 954	1 050	1 954
2320	Kurināmais un enerģētiskie materiāli	40 601	40 201	29 135	38 309	29 651	39 907
2321	Kurināmais	8 525	8 525	7 498	8 326	6 891	9 817
2322	Degviela	32 076	31 676	21 637	29 983	22 760	30 090
2340	Zāles, ķīmikālijas, laboratorijas preces, medicīniskās ierīces, medicīniskie instrumenti, laboratorijas dzīvnieki un to uzturēšana	600	600	600	739	750	818
2341	Zāles, ķīmikālijas, laboratorijas preces	600	600	600	669	750	818
2344	Medicīnas instrumenti, laboratorijas dzīvnieki un to uzturēšana	0	0	0	70	0	0

Klasifikācijas kods	Posteņa nosaukums	Likums/plāns gadam		Budžeta izpilde		Izpilde pēc uzkrāšanas principa	
		likumā/ plānā apstiprināts	plāns ar izmaiņām	pārskata periodā PAVISAM (8.+12.+13.+14.)	iepriekšējā pārskata periodā	pārskata periodā	iepriekšējā pārskata periodā
		1	2	4	15	16	17
A	B						
2350	Kārtējā remonta un iestāžu uzturēšanas materiāli	6 224	6 224	6 224	7 718	6 736	7 990
2360	Valsts un pašvaldību aprūpe un apgādē esošo personu uzturēšana	16 097	16 097	16 095	21 839	16 095	21 840
2361	Mikstais inventārs	320	320	319	319	319	320
2364	Formas tērpi un speciālais apģērbs	15 777	15 777	15 776	21 520	15 776	21 520
2380	Specifiskie materiāli un inventārs	1 767	1 767	1 765	1 490	1 790	2 670
2381	Munīcija	577	577	576	577	601	1 757
2389	Pārējie specifiskas lietošanas materiāli un inventārs	1 190	1 190	1 189	913	1 189	913
2390	Pārējās preces	0	0	0	0	0	278
2500	Budžeta iestāžu nodokļu, nodevu un naudas sodu maksājumi	11 280	11 280	11 192	9 436	1 376	1 277
2510	Budžeta iestāžu nodokļu maksājumi	11 280	11 280	11 192	9 436	1 376	1 277
2512	Budžeta iestāžu pievienotās vērtības nodokļa maksājumi	9 900	9 900	9 816	8 159	0	0
2513	Budžeta iestāžu nekustamā īpašuma nodokļa (t.sk. zemes nodokļa parāda) maksājumi budžetā	190	190	188	188	188	188
2519	Pārējie budžeta iestāžu pārskaitītie nodokļi un nodevas	1 190	1 190	1 188	1 089	1 188	1 089
2.0.	Kapitālie izdevumi	121 044	101 871	101 286	75 601	90 274	123 771
2.1.	Pamatkapitāla veidošana	121 044	101 871	101 286	75 601	90 274	123 771
5000	Pamatkapitāla veidošana	121 044	101 871	101 286	75 601	90 274	123 771
5100	Nemateriālie ieguldījumi	720	720	720	4 701	1 377	672
5110	Attīstības pasākumi un programmas	0	0	0	4 701	940	235
5120	Licences, koncesijas un patenti, preču zīmes un līdzīgas tiesības	720	720	720	0	437	437
5121	Datorprogrammas	720	720	720	0	437	437
5200	Pamatlīdzekļi	120 324	101 151	100 566	70 900	88 897	123 099
5210	Zeme, ēkas un būves	0	0	0	0	73	0
5212	Nedzīvojamās ēkas	0	0	0	0	73	0
5230	Pārējie pamatlīdzekļi	100 274	96 106	95 522	69 188	85 417	90 949
5231	Transportlīdzekļi	0	0	0	1 440	34 652	39 485
5232	Saimniecības pamatlīdzekļi	43 750	38 682	38 667	25 432	7 797	6 165
5238	Datortehnika, sakaru un cita biroja tehnika	3 900	4 800	4 700	0	14 132	17 115
5239	Pārējie iepriekš neklasificētie pamatlīdzekļi	52 624	52 624	52 155	42 316	28 836	28 184
5240	Pamatlīdzekļu izveidošana un nepabeigtā būvniecība	15 000	0	0	0	0	0
5250	Kapitālais remonts un rekonstrukcija	5 050	5 045	5 044	1 712	3 407	32 150
3.0.	Pārējie izdevumi, kas veidojas pēc uzkrāšanas principa un nav klasificēti iepriekš	0	0	0	0	14 603	12 600
8000	Dažādi izdevumi, kas veidojas pēc uzkrāšanas principa un nav klasificēti iepriekš	0	0	0	0	14 603	12 600
8600	Izdevumi debitoru parādu norakstīšanai un uzkrājumu veidošanai	0	0	0	0	14 603	12 600
03.100	Policija	1 634 561	1 634 561	1 467 066	1 466 445	1 480 919	1 570 615
1.0.	Uzturēšanas izdevumi	1 578 317	1 577 417	1 410 094	1 418 641	1 390 759	1 443 983
1.1.	Kārtējie izdevumi	1 578 317	1 577 417	1 410 094	1 418 641	1 390 759	1 443 983
1000	Atlīdzība	1 303 632	1 303 632	1 153 672	1 135 432	1 133 842	1 159 545
1100	Atalgojums	999 154	999 154	876 672	878 671	870 556	886 093
1110	Mēnešalga	759 233	759 233	721 053	728 170	722 437	722 458
1119	Pārējo darbinieku mēnešalga (darba alga)	759 233	759 233	721 053	728 170	722 437	722 458
1140	Piemaksas, prēmijas un naudas balvas	239 921	239 921	155 619	150 501	148 119	163 635
1141	Piemaksa par nakts darbu	42 588	42 588	41 277	42 104	40 992	42 067
1142	Samaksa par virsstundu darbu un darbu svētku dienās	75 000	75 000	66 263	56 668	59 659	69 589
1146	Piemaksa par personisko darba ieguldījumu un darba kvalitāti	45 645	45 645	0	0	0	0
1147	Piemaksa par papildu darbu	20 871	20 871	11 475	9 411	10 935	9 661
1148	Prēmijas un naudas balvas	55 817	55 817	36 604	42 318	36 533	42 318
1200	Darba devēja valsts sociālās apdrošināšanas obligātās iemaksas, pabalsti un kompensācijas	304 478	304 478	277 000	256 761	263 286	273 452
1210	Darba devēja valsts sociālās apdrošināšanas obligātās iemaksas	245 201	245 201	220 202	204 590	211 087	215 108
1220	Darba devēja pabalsti, kompensācijas un citi maksājumi	59 277	59 277	56 798	52 171	52 199	58 344
1221	Darba devēja pabalsti un kompensācijas, no kuriem aprēķina iedzīvotāju ienākuma nodokli un valsts sociālās apdrošināšanas obligātās iemaksas	40 274	40 274	39 501	39 046	38 985	40 596
1227	Darba devēja izdevumi veselības, dzīvības un nelaimes gadījumu apdrošināšanai	19 003	19 003	17 297	12 271	13 214	16 894
1228	Darba devēja pabalsti un kompensācijas, no kā neaprēķina iedzīvotāju ienākuma nodokli un valsts sociālās apdrošināšanas obligātās iemaksas	0	0	0	854	0	854
2000	Preces un pakalpojumi	274 685	273 785	256 422	283 209	256 917	284 438
2200	Pakalpojumi	195 542	195 942	189 669	193 623	190 070	192 151
2210	Pasta, telefona un citi sakaru pakalpojumi	13 626	13 626	12 390	11 618	12 771	11 628
2219	Pārējie sakaru pakalpojumi	13 626	13 626	12 390	11 618	12 771	11 628
2220	Izdevumi par komunālajiem pakalpojumiem	30 155	30 155	27 474	30 995	27 487	30 078
2221	Izdevumi par apkuri	4 828	4 828	3 196	2 609	3 012	2 869
2222	Izdevumi par ūdeni un kanalizāciju	3 500	3 500	3 202	3 348	2 997	3 367
2223	Izdevumi par elektroenerģiju	21 037	21 037	20 416	24 426	20 818	23 209
2224	Izdevumi par atkritumu savākšanu, izvešanu no apdzīvotām vietām un teritorijām ārpus apdzīvotām vietām un atkritumu utilizāciju	790	790	660	612	660	633
2230	Iestādes administratīvie izdevumi un ar iestādes darbības nodrošināšanu saistītie izdevumi	3 944	3 326	3 067	4 642	3 102	4 622
2231	Administratīvie izdevumi un sabiedriskās attiecības	600	0	0	1 499	0	1 499
2233	Izdevumi par transporta pakalpojumiem	0	400	200	0	200	0
2235	Izdevumi par saņemtajiem apmācību pakalpojumiem	1 000	1 000	994	999	994	999
2236	Bankas komisija, pakalpojumi	2 000	1 000	52	78	51	78
2239	Pārējie iestādes administratīvie izdevumi	1 244	1 826	1 821	2 066	1 857	2 046
2240	Remontdarbi un iestāžu uzturēšanas pakalpojumi (izņemot kapitālo remontu)	28 350	29 368	27 515	27 818	27 487	27 269
2242	Transportlīdzekļu uzturēšana un remonts	13 505	14 523	14 523	13 606	14 523	13 588
2243	Iekārtas, inventāra un aparātūras remonts, tehniskā apkalpošana	4 673	4 673	4 132	5 093	4 040	5 062
2244	Nekustamā īpašuma uzturēšana	6 259	6 259	5 179	5 695	5 210	5 696
2247	Apdrošināšanas izdevumi	3 913	3 913	3 681	3 424	3 714	2 923
2260	Īre un noma	119 224	119 224	119 223	118 550	119 223	118 554
2261	Ēku, telpu īre un noma	119 177	119 177	119 177	118 261	119 177	118 261
2262	Transportlīdzekļu noma	0	0	0	250	0	250
2269	Pārējā noma	47	47	46	39	46	43
2270	Citi pakalpojumi	243	243	0	0	0	0
2279	Pārējie iepriekš neklasificētie pakalpojumu veidi	243	243	0	0	0	0
2300	Krājumi, materiāli, energoresursi, preces, biroja preces un inventārs, kurus neuzskaita kodā 5000	77 763	76 463	65 377	88 309	65 471	91 010
2310	Izdevumi par precēm iestādes darbības nodrošināšanai	12 474	11 574	11 558	18 214	11 418	18 219
2311	Biroja preces	1 474	1 474	1 474	1 460	1 474	1 465
2312	Inventārs	6 656	5 756	5 752	10 910	5 753	10 910
2313	Speciāli	3 150	3 150	3 141	3 890	3 141	3 890
2314	Izdevumi par precēm iestādes administratīvās darbības nodrošināšanai	1 194	1 194	1 191	1 954	1 050	1 954

Klasifikācijas kods	Posteņa nosaukums	Likums/plāns gadam		Budžeta izpilde		Izpilde pēc uzkrāšanas principa	
		likumā/ plānā apstiprināts	plāns ar izmaiņām	pārskata periodā PAVISAM (8.+12.+13.+14.)	iepriekšējā pārskata periodā	pārskata periodā	iepriekšējā pārskata periodā
A	B	1	2	4	15	16	17
2320	Kurināmais un enerģētiskie materiāli	40 601	40 201	29 135	38 309	29 194	39 467
2321	Kurināmais	8 525	8 525	7 498	8 326	6 891	9 817
2322	Degviela	32 076	31 676	21 637	29 983	22 303	29 650
2340	Zāles, ķīmikālijas, laboratorijas preces, medicīniskās ierīces, medicīniskie instrumenti, laboratorijas dzīvnieki un to uzturēšana	600	600	600	739	750	818
2341	Zāles, ķīmikālijas, laboratorijas preces	600	600	600	669	750	818
2344	Medicīnas instrumenti, laboratorijas dzīvnieki un to uzturēšana	0	0	0	70	0	0
2350	Kārtējā remonta un iestāžu uzturēšanas materiāli	6 224	6 224	6 224	7 718	6 224	7 718
2360	Valsts un pašvaldību aprūpē un apgādē esošo personu uzturēšana	16 097	16 097	16 095	21 839	16 095	21 840
2361	Mīkstais inventārs	320	320	319	319	319	320
2364	Formas tēpi un speciālais apģērbs	15 777	15 777	15 776	21 520	15 776	21 520
2380	Specifiskie materiāli un inventārs	1 767	1 765	1 765	1 490	1 790	2 670
2381	Municīja	577	577	576	577	601	1 757
2389	Pārējie specifiskas lietošanas materiāli un inventārs	1 190	1 190	1 189	913	1 189	913
2390	Pārējās preces	0	0	0	0	0	278
2500	Budžeta iestāžu nodokļu, nodevu un naudas sodu maksājumi	1 380	1 380	1 376	1 277	1 376	1 277
2510	Budžeta iestāžu nodokļu maksājumi	1 380	1 380	1 376	1 277	1 376	1 277
2513	Budžeta iestāžu nekustamā īpašuma nodokļa (t.sk. zemes nodokļa parāda) maksājumi budžetā	190	190	188	188	188	188
2519	Pārējie budžeta iestāžu pārskaitītie nodokļi un nodevas	1 190	1 190	1 188	1 089	1 188	1 089
2.0	Kapitālie izdevumi	56 244	57 144	56 972	47 804	75 557	114 032
2.1	Pamatkapitāla veidošana	56 244	57 144	56 972	47 804	75 557	114 032
5000	Pamatkapitāla veidošana	56 244	57 144	56 972	47 804	75 557	114 032
5100	Nemateriālie ieguldījumi	720	720	720	4 701	1 377	672
5110	Attīstības pasākumi un programmas	0	0	0	4 701	940	235
5120	Licences, koncesijas un patenti, preču zīmes un līdzīgas tiesības	720	720	720	0	437	437
5121	Datorprogrammas	720	720	720	0	437	437
5200	Pamatlīdzekļi	55 524	56 424	56 252	43 103	74 180	113 360
5230	Pārējie pamatlīdzekļi	55 524	56 424	56 252	43 103	74 180	83 138
5231	Transportlīdzekļi	0	0	0	1 440	34 652	39 485
5232	Saimniecības pamatlīdzekļi	0	0	0	0	604	583
5238	Datortehnika, sakaru un cita biroja tehnika	3 900	4 800	4 700	0	14 132	17 115
5239	Pārējie iepriekš neklasificētie pamatlīdzekļi	51 624	51 624	51 552	41 663	24 792	25 955
5250	Kapitālais remonts un rekonstrukcija	0	0	0	0	0	30 222
3.0	Pārējie izdevumi, kas veidojas pēc uzkrāšanas principa un nav klasificēti iepriekš	0	0	0	0	14 603	12 600
8000	Dažādi izdevumi, kas veidojas pēc uzkrāšanas principa un nav klasificēti iepriekš	0	0	0	0	14 603	12 600
8600	Izdevumi debitoru parādu norakstīšanai un uzkrājumu veidošanai	0	0	0	0	14 603	12 600
03.200	Ugunsdrošības, ugunsdzēsības, glābšanas un civilās drošības dienesti	0	0	0	0	3 426	1 967
2.0	Kapitālie izdevumi	0	0	0	0	3 426	1 967
2.1	Pamatkapitāla veidošana	0	0	0	0	3 426	1 967
5000	Pamatkapitāla veidošana	0	0	0	0	3 426	1 967
5200	Pamatlīdzekļi	0	0	0	0	3 426	1 967
5230	Pārējie pamatlīdzekļi	0	0	0	0	166	166
5239	Pārējie iepriekš neklasificētie pamatlīdzekļi	0	0	0	0	166	166
5250	Kapitālais remonts un rekonstrukcija	0	0	0	0	3 260	1 801
03.300	Tiesu un prokuratūras iestādes	205 829	209 929	162 633	158 943	164 630	165 945
1.0	Uzturēšanas izdevumi	205 829	209 929	162 633	158 943	164 630	165 945
1.1	Kārtējie izdevumi	205 829	209 929	162 633	158 943	164 630	165 945
1000	Atlīdzība	205 829	209 929	162 633	158 943	164 173	165 505
1100	Atalgojums	159 604	163 704	125 601	123 058	127 007	128 553
1110	Mēnešalga	119 744	119 744	113 776	105 668	115 181	111 008
1119	Pārējo darbinieku mēnešalga (darba alga)	119 744	119 744	113 776	105 668	115 181	111 008
1140	Piemaksas, prēmijas un naudas balvas	39 860	39 860	8 107	13 138	8 108	13 468
1142	Samaksa par virsstundu darbu un darbu svētku dienās	227	227	0	0	0	0
1146	Piemaksa par personisko darba ieguldījumu un darba kvalitāti	21 530	21 530	0	0	0	0
1147	Piemaksa par papildu darbu	10 028	10 028	1 664	6 960	1 664	7 290
1148	Prēmijas un naudas balvas	8 075	8 075	6 443	6 178	6 444	6 178
1150	Atalgojums fiziskajām personām uz tiesiskās attiecības regulējošu dokumentu pamata	0	4 100	3 718	4 252	3 718	4 077
1200	Darba devēja valsts sociālās apdrošināšanas obligātās iemaksas, pabalsti un kompensācijas	46 225	46 225	37 032	35 885	37 166	36 952
1210	Darba devēja valsts sociālās apdrošināšanas obligātās iemaksas	38 921	38 921	30 456	30 035	30 844	30 602
1220	Darba devēja pabalsti, kompensācijas un citi maksājumi	7 304	7 304	6 576	5 850	6 322	6 350
1221	Darba devēja pabalsti un kompensācijas, no kuriem aprēķina iedzīvotāju ienākuma nodokli un valsts sociālās apdrošināšanas obligātās iemaksas	5 383	5 383	4 975	4 836	5 076	4 847
1227	Darba devēja izdevumi veselības, dzīvības un nelaimes gadījumu apdrošināšanai	1 921	1 921	1 601	1 014	1 246	1 503
2000	Preces un pakalpojumi	0	0	0	0	457	440
2300	Krājumi, materiāli, energoresursi, preces, biroja preces un inventārs, kurus neuzskaita kodā 5000	0	0	0	0	457	440
2320	Kurināmais un enerģētiskie materiāli	0	0	0	0	457	440
2322	Degviela	0	0	0	0	457	440
03.600	Pārējie iepriekš neklasificētie sabiedriskās kārtības un drošības pakalpojumi	155 961	138 138	120 080	103 928	78 691	81 400
1.0	Uzturēšanas izdevumi	91 161	93 411	75 766	76 131	67 400	73 628
1.1	Kārtējie izdevumi	91 161	93 411	75 766	76 131	67 400	73 628
1000	Atlīdzība	18 167	15 667	7 943	13 360	7 942	13 361
1100	Atalgojums	14 467	11 967	6 463	11 318	6 462	10 854
1140	Piemaksas, prēmijas un naudas balvas	9 184	6 684	2 912	6 403	2 912	6 580
1142	Samaksa par virsstundu darbu un darbu svētku dienās	7 356	4 856	1 552	4 919	1 552	5 096
1147	Piemaksa par papildu darbu	1 828	1 828	1 360	1 484	1 360	1 484
1150	Atalgojums fiziskajām personām uz tiesiskās attiecības regulējošu dokumentu pamata	5 283	5 283	3 551	4 915	3 550	4 274
1200	Darba devēja valsts sociālās apdrošināšanas obligātās iemaksas, pabalsti un kompensācijas	3 700	3 700	1 480	2 042	1 480	2 507
1210	Darba devēja valsts sociālās apdrošināšanas obligātās iemaksas	3 700	3 700	1 480	2 042	1 480	2 507
2000	Preces un pakalpojumi	72 994	77 744	67 823	62 771	59 458	60 267
2200	Pakalpojumi	47 667	50 167	40 627	40 545	41 140	38 647
2210	Pasta, telefona un citi sakaru pakalpojumi	250	297	278	278	276	278
2211	Valsts nozīmes datu pārraides tīkla pakalpojumi (pieslēguma punkta abonēšanas maksa, pieslēguma punkta ierīkošanas maksa un citi izdevumi)	0	0	0	0	0	278
2219	Pārējie sakaru pakalpojumi	250	297	278	278	276	0

Klasifikācijas kods	Posteņa nosaukums	Likums/plāns gadam		Budžeta izpilde		Izpilde pēc uzkrāšanas principa	
		likumā/ plānā apstiprināts	plāns ar izmaiņām	pārskata periodā PAVISAM (8.+12.+13.+14.)	iepriekšējā pārskata periodā	pārskata periodā	iepriekšējā pārskata periodā
A	B	1	2	4	15	16	17
2220	Izdevumi par komunālajiem pakalpojumiem	2 296	4 796	4 287	4 341	4 684	2 274
2223	Izdevumi par elektroenerģiju	2 023	4 523	4 125	4 093	4 536	2 037
2224	Izdevumi par atkritumu savākšanu, izvešanu no apdzīvotām vietām un teritorijām ārpus apdzīvotām vietām un atkritumu utilizāciju	273	273	162	248	148	237
2230	Iestādes administratīvie izdevumi un ar iestādes darbības nodrošināšanu saistītie izdevumi	9 300	7 410	6 358	7 236	6 347	7 201
2236	Bankas komisija, pakalpojumi	9 300	7 410	6 358	7 236	6 347	7 201
2240	Remontdarbi un iestāžu uzturēšanas pakalpojumi (izņemot kapitālo remontu)	5 800	7 643	6 417	6 005	6 435	6 191
2243	Iekārtas, inventāra un aparatūras remonts, tehniskā apkalpošana	5 200	5 153	3 945	5 215	3 945	5 215
2244	Nekustamā īpašuma uzturēšana	600	2 490	2 472	790	2 490	976
2260	Īre un noma	11	11	9	16	8	17
2269	Pārējā noma	11	11	9	16	8	17
2270	Citi pakalpojumi	30 010	30 010	23 278	22 669	23 390	22 686
2279	Pārējie iepriekš neklasificētie pakalpojumu veidi	30 010	30 010	23 278	22 669	23 390	22 686
2300	Krājumi, materiāli, energoresursi, preces, biroja preces un inventārs, kurus neuzskaita kodā 5000	15 427	17 677	17 380	14 067	18 318	21 620
2310	Izdevumi par precēm iestādes darbības nodrošināšanai	15 427	17 677	17 380	14 067	17 806	21 348
2311	Biroja preces	15 427	17 077	16 815	14 067	17 240	21 348
2312	Inventārs	0	600	565	0	566	0
2350	Kārtējā remonta un iestāžu uzturēšanas materiāli	0	0	0	0	512	272
2500	Budžeta iestāžu nodokļu, nodevu un naudas sodu maksājumi	9 900	9 900	9 816	8 159	0	0
2510	Budžeta iestāžu nodokļu maksājumi	9 900	9 900	9 816	8 159	0	0
2512	Budžeta iestāžu pievienotās vērtības nodokļa maksājumi	9 900	9 900	9 816	8 159	0	0
2.0.	Kapitālie izdevumi	64 800	44 727	44 314	27 797	11 291	7 772
2.1.	Pamatkapitāla veidošana	64 800	44 727	44 314	27 797	11 291	7 772
5000	Pamatkapitāla veidošana	64 800	44 727	44 314	27 797	11 291	7 772
5200	Pamatlīdzekļi	64 800	44 727	44 314	27 797	11 291	7 772
5210	Zeme, ēkas un būves	0	0	0	0	73	0
5212	Nedzīvojamās ēkas	0	0	0	0	73	0
5230	Pārējie pamatlīdzekļi	44 750	39 682	39 270	26 085	11 071	7 645
5232	Saimniecības pamatlīdzekļi	43 750	38 682	38 667	25 432	7 193	5 582
5239	Pārējie iepriekš neklasificētie pamatlīdzekļi	1 000	1 000	603	653	3 878	2 063
5240	Pamatlīdzekļu izveidošana un nepabeigtā būvniecība	15 000	0	0	0	0	0
5250	Kapitālais remonts un rekonstrukcija	5 050	5 045	5 044	1 712	147	127
04.000	Ekonomiskā darbība	15 518 310	13 271 293	10 314 423	16 835 650	10 566 002	10 618 178
1.0.	Uzturēšanas izdevumi	8 741 035	8 466 017	6 912 075	6 851 389	6 863 101	6 788 705
1.1.	Kārtējie izdevumi	6 926 611	6 520 285	5 072 313	4 997 405	5 055 574	4 964 535
1000	Atbildība	4 064 592	4 038 161	3 223 808	2 945 631	3 225 301	2 971 554
1100	Atalgojums	3 163 525	3 114 455	2 463 486	2 261 119	2 467 906	2 295 038
1110	Mēnešalga	2 417 724	2 333 724	2 162 062	1 937 879	2 166 060	1 977 535
1119	Pārējo darbinieku mēnešalga (darba alga)	2 417 724	2 333 724	2 162 062	1 937 879	2 166 060	1 977 535
1140	Piemaksas, prēmijas un naudas balvas	692 035	693 071	230 452	249 068	229 251	243 902
1142	Samaksa par virsstundu darbu un darbu svētku dienās	47 109	48 109	33 511	47 424	33 512	43 109
1146	Piemaksa par personisko darba ieguldījumu un darba kvalitāti	397 159	397 159	21 099	0	21 099	0
1147	Piemaksa par papildu darbu	88 789	88 825	29 979	73 667	29 987	72 817
1148	Prēmijas un naudas balvas	158 978	158 978	145 863	127 977	144 653	127 976
1150	Atalgojums fiziskajām personām uz tiesiskās attiecības regulējošu dokumentu pamata	53 766	87 660	70 972	74 172	72 595	73 601
1200	Darba devēja valsts sociālās apdrošināšanas obligātās iemaksas, pabalsti un kompensācijas	901 067	923 706	760 322	684 512	757 395	676 516
1210	Darba devēja valsts sociālās apdrošināšanas obligātās iemaksas	765 808	759 975	600 168	567 261	602 475	553 773
1220	Darba devēja pabalsti, kompensācijas un citi maksājumi	135 259	163 731	160 154	117 251	154 920	122 743
1221	Darba devēja pabalsti un kompensācijas, no kuriem aprēķina iedzīvotāju ienākuma nodokli un valsts sociālās apdrošināšanas obligātās iemaksas	99 290	127 790	126 402	93 547	128 827	89 269
1223	Mācību maksas kompensācija	1 500	1 500	367	367	367	367
1227	Darba devēja izdevumi veselības, dzīvības un nelaimes gadījumu apdrošināšanai	34 417	33 817	32 814	22 942	25 177	32 395
1228	Darba devēja pabalsti un kompensācijas, no kā neaprēķina iedzīvotāju ienākuma nodokli un valsts sociālās apdrošināšanas obligātās iemaksas	52	624	571	395	549	712
2000	Preces un pakalpojumi	2 862 019	2 482 124	1 848 505	2 051 774	1 830 273	1 992 981
2100	Mācību, darba un dienesta komandējumi, darba braucieni	70 228	52 931	40 358	55 339	36 890	59 436
2110	Iekšzemes mācību, darba un dienesta komandējumi, darba braucieni	252	1 770	1 495	1 246	1 425	1 315
2112	Pārējie komandējumu un darba braucienus izdevumi	252	1 770	1 495	1 246	1 425	1 315
2120	Ārvalstu mācību, darba un dienesta komandējumi, darba braucieni	69 976	51 161	38 863	54 093	35 465	58 121
2121	Dienas nauda	11 181	8 325	7 438	9 560	6 378	9 560
2122	Pārējie komandējumu un darba braucienus izdevumi	58 795	42 836	31 425	44 533	29 087	48 561
2200	Pakalpojumi	2 463 052	2 146 580	1 609 205	1 749 485	1 603 056	1 759 525
2210	Pasta, telefona un citi sakaru pakalpojumi	24 755	25 233	24 017	20 211	24 608	20 537
2211	Valsts nozīmes datu pārraides tīkla pakalpojumi (pieslēguma punkta abonēšanas maksa, pieslēguma punkta ierīkošanas maksa un citi izdevumi)	4 342	4 342	3 304	4 341	2 670	4 341
2219	Pārējie sakaru pakalpojumi	20 413	20 891	20 713	15 870	21 938	16 196
2220	Izdevumi par komunālajiem pakalpojumiem	0	1 000	0	0	0	0
2223	Izdevumi par elektroenerģiju	0	1 000	0	0	0	0
2230	Iestādes administratīvie izdevumi un ar iestādes darbības nodrošināšanu saistītie izdevumi	530 840	542 363	500 225	536 287	500 041	530 032
2231	Administratīvie izdevumi un sabiedriskās attiecības	64 100	60 600	45 886	90 110	47 759	87 255
2232	Auditoru, tūlku pakalpojumi, izdevumi par iestāžu pasūtītajiem pētījumiem	32 325	29 638	27 072	59 957	27 073	58 177
2236	Bankas komisija, pakalpojumi	16 990	16 960	16 094	14 550	16 094	14 551
2239	Pārējie iestādes administratīvie izdevumi	417 425	435 165	411 173	371 670	409 115	370 049
2240	Remontdarbi un iestāžu uzturēšanas pakalpojumi (izņemot kapitālo remontu)	611 190	570 181	534 689	520 808	524 247	528 270
2242	Transportlīdzekļu uzturēšana un remonts	5 000	7 700	7 700	5 103	8 332	5 100
2243	Iekārtas, inventāra un aparatūras remonts, tehniskā apkalpošana	110	201	201	300	0	300
2244	Nekustamā īpašuma uzturēšana	168 800	97 000	96 808	104 803	96 588	104 803
2246	Autocelņu un ielu pārvaldīšana un uzturēšana	436 500	464 200	428 900	409 826	419 038	416 719
2247	Apdrošināšanas izdevumi	780	1 080	1 080	776	289	1 348
2250	Informācijas tehnoloģiju pakalpojumi	218 276	220 306	179 544	173 307	181 082	176 404
2251	Informācijas sistēmas uzturēšana	74 113	74 113	72 196	68 820	73 886	69 132
2252	Informācijas sistēmas licenču nomas izdevumi	101 117	101 117	96 834	95 412	96 834	98 088
2259	Pārējie informācijas tehnoloģiju pakalpojumi	43 046	45 076	10 514	9 075	10 362	9 184
2260	Īre un noma	56 529	53 134	44 609	39 492	44 028	50 435
2261	Ēku, telpu īre un noma	0	2 000	1 095	0	1 095	0
2262	Transportlīdzekļu noma	3 000	3 000	1 254	1 410	2 060	1 410

Klasifikācijas kods	Posteņa nosaukums	Likums/plāns gadam		Budžeta izpilde		Izpilde pēc uzkrāšanas principa	
		likumā/ plānā apstiprināts	plāns ar izmaiņām	pārskata periodā PAVISAM (8.+12.+13.+14.)	iepriekšējā pārskata periodā	pārskata periodā	iepriekšējā pārskata periodā
A	B	1	2	4	15	16	17
2264	Iekārtu, aparātūras un inventāra īre un noma	53 529	48 134	42 260	38 082	40 873	49 025
2270	Citi pakalpojumi	1 021 462	734 363	326 121	459 380	329 050	453 847
2275	Pašvaldību līdzekļi neparedzētiem gadījumiem	634 375	345 757	0	0	0	0
2276	Izdevumi juridiskās palīdzības sniedzējiem un zvērinātiem tiesu izpildītājiem	0	200	118	0	118	0
2279	Pārējie iepriekš neklasificētie pakalpojumu veidi	387 087	388 406	326 003	459 380	328 932	453 847
2300	Krājumi, materiāli, energoresursi, preces, biroja preces un inventārs, kurus neuzskaita kodā 5000	327 487	280 687	197 201	245 881	189 481	173 364
2310	Izdevumi par precēm iestādēs darbības nodrošināšanai	245 241	194 941	175 084	219 364	156 944	132 750
2311	Biroja preces	18 050	17 990	17 533	17 887	14 756	19 460
2312	Inventārs	42 780	37 064	25 221	30 070	25 144	54 895
2314	Izdevumi par precēm iestādēs administratīvās darbības nodrošināšanai	184 411	139 887	132 330	171 407	117 044	58 395
2320	Kurināmais un enerģētiskie materiāli	15 169	17 966	10 921	13 726	17 527	19 713
2322	Degviela	15 169	17 966	10 921	13 726	17 527	19 713
2350	Kārtējā remonta un iestāžu uzturēšanas materiāli	15 320	16 370	9 661	12 580	13 625	13 511
2390	Pārējās preces	51 757	51 410	1 535	211	1 385	7 390
2500	Budžeta iestāžu nodokļu, nodevu un naudas sodu maksājumi	1 252	1 926	1 741	1 069	846	656
2510	Budžeta iestāžu nodokļu maksājumi	1 252	1 926	1 741	1 069	846	656
2512	Budžeta iestāžu pievienotās vērtības nodokļa maksājumi	700	1 074	895	413	0	0
2519	Pārējie budžeta iestāžu pārskaitītie nodokļi un nodevas	552	852	846	656	846	656
1.3.	Subsīdijas, dotācijas un sociālie pabalsti	1 813 934	1 944 917	1 838 948	1 853 297	1 807 424	1 824 170
3000	Subsīdijas un dotācijas	1 810 934	1 904 754	1 805 374	1 818 448	1 776 098	1 786 658
3200	Subsīdijas un dotācijas komersantiem, biedrībām un nodibinājumiem	283 734	366 084	340 378	319 419	332 721	312 111
3260	Valsts un pašvaldību budžeta dotācija komersantiem, biedrībām, nodibinājumiem un fiziskām personām	277 924	358 424	332 721	312 111	332 721	312 111
3261	Valsts un pašvaldību budžeta dotācija valsts un pašvaldību komersantiem	265 344	345 344	321 343	301 697	321 343	301 697
3262	Valsts un pašvaldību budžeta dotācija komersantiem, ostām un speciālajām ekonomiskajām zonām	12 580	13 080	11 378	10 414	11 378	10 414
3290	Subsīdijas un dotācijas komersantiem, biedrībām un nodibinājumiem, ostām un speciālajām ekonomiskajām zonām Eiropas Savienības politiku instrumentu un pārējās ārvalstu finanšu palīdzības līdzfinansēto projektu un (vai) pasākumu ietvaros	5 810	7 660	7 657	7 308	0	0
3293	Atmaksas komersantiem, ostām un speciālajām ekonomiskajām zonām par Eiropas Savienības politiku instrumentu un pārējās ārvalstu finanšu palīdzības projektu (pasākumu) īstenošanu	4 690	6 540	6 538	6 304	0	0
3294	Atmaksas biedrībām un nodibinājumiem par Eiropas Savienības politiku instrumentu un pārējās ārvalstu finanšu palīdzības projektu (pasākumu) īstenošanu	1 120	1 120	1 119	1 004	0	0
3300	Subsīdijas komersantiem sabiedriskā transporta pakalpojumu nodrošināšanai (par pasažieru regulārajiem pārvadājumiem)	1 527 200	1 538 670	1 464 996	1 499 029	1 443 377	1 474 547
3310	Produktu subsīdijas komersantiem sabiedriskā transporta pakalpojumu nodrošināšanai (par pasažieru regulārajiem pārvadājumiem)	107 200	118 670	114 468	107 146	120 381	110 044
3320	Citas ražošanas subsīdijas komersantiem sabiedriskā transporta pakalpojumu nodrošināšanai (par pasažieru regulārajiem pārvadājumiem)	1 420 000	1 420 000	1 350 528	1 391 883	1 322 996	1 364 503
6000	Sociālie pabalsti	3 000	40 163	33 574	34 849	31 326	37 512
6200	Pensijas un sociālie pabalstu nauda	3 000	40 163	33 574	34 849	31 326	25 824
6240	Valsts un pašvaldību nodarbinātības pabalsti nauda	3 000	40 163	33 574	23 161	31 326	25 824
6242	Bezdarbnieka stipendija	3 000	40 163	33 574	23 161	31 326	25 824
6400	Pārējie klasifikācijā neminētie maksājumi iedzīvotājiem naturā un kompensācijas	0	0	0	11 688	0	11 688
6420	Maksājumi iedzīvotājiem naturā, naudas balvas, izdevumi pašvaldību brīvprātīgo iniciatīvu izpildei	0	0	0	11 688	0	11 688
6422	Naudas balvas	0	0	0	11 688	0	11 688
7000	Uzturēšanas izdevumu transferti, pašu resursu maksājumi, starptautiskā sadarbība	490	815	814	687	103	0
1.5.	Uzturēšanas izdevumu transferti	490	815	814	687	103	0
7200	Pašvaldību uzturēšanas izdevumu transferti	490	815	814	687	103	0
7210	Pašvaldību uzturēšanas izdevumu transferti citām pašvaldībām	490	492	491	687	0	0
7240	Pašvaldību uzturēšanas izdevumu transferti uz valsts budžetu	0	323	323	0	103	0
7245	Pašvaldību atmaksas valsts budžetam par iepriekšējos gados saņemto, bet neizlietojamo valsts budžeta transfertu uzturēšanas izdevumiem	0	323	323	0	0	0
7247	Pašvaldību uzturēšanas izdevumu transferti (izņemot atmaksas) uz valsts budžetu	0	0	0	0	103	0
2.0.	Kapitālie izdevumi	6 777 275	4 805 276	3 402 348	9 984 261	3 702 846	3 829 028
2.1.	Pamatkapitāla veidošana	6 777 275	4 805 276	3 402 348	9 984 261	3 702 846	3 829 028
5000	Pamatkapitāla veidošana	6 777 275	4 805 276	3 402 348	9 984 261	3 702 846	3 829 028
5100	Nemateriālie ieguldījumi	209 971	190 842	93 343	125 133	58 306	39 610
5110	Attīstības pasākumi un programmas	68 800	40 562	19 414	98 204	36 050	16 597
5120	Licences, koncesijas un patenti, preču zīmes un līdzīgas tiesības	141 171	141 944	65 628	26 929	22 256	23 013
5121	Datorprogrammas	141 171	141 944	65 628	26 929	22 222	22 979
5129	Pārējās licences, koncesijas un patenti, preču zīmes un tamlīdzīgas tiesības	0	0	0	0	34	34
5140	Nemateriālo ieguldījumu izveidošana	0	8 336	8 301	0	0	0
5200	Pamatlīdzekļi	6 567 304	4 614 434	3 309 005	9 859 128	3 644 540	3 789 418
5210	Zeme, ēkas un būves	20 100	34 000	34 000	24 500	2 008 774	2 039 418
5212	Nedzīvojamās ēkas	0	0	0	0	13 858	13 858
5213	Transporta būves	0	0	0	0	1 235 384	1 076 144
5214	Zeme zem ēkām un būvēm	0	0	0	0	405 069	56 616
5216	Atpūtai un izklaidei izmantojamā zeme	0	0	0	0	310 575	844 776
5217	Pārējā zeme	0	0	0	0	283	4 354
5218	Celtnes un būves	0	0	0	0	14 772	14 772
5219	Pārējais nekustamais īpašums	20 100	34 000	34 000	24 500	28 833	28 898
5230	Pārējie pamatlīdzekļi	562 000	564 748	473 913	211 665	118 622	77 613
5231	Transportlīdzekļi	0	12 000	6 950	0	5 395	5 221
5234	Izklādes, literārie un mākslas oriģināldarbi	50 000	50 820	48 339	0	0	0
5238	Dator tehnika, sakaru un cita biroja tehnika	137 700	136 700	129 357	108 588	77 045	61 891
5239	Pārējie iepriekš neklasificētie pamatlīdzekļi	374 300	365 228	289 267	103 077	36 182	10 501
5240	Pamatlīdzekļu izveidošana un nepabeigtā būvniecība	299 054	319 054	87 660	33 145	261 173	426 735
5250	Kapitālais remonts un rekonstrukcija	5 686 000	3 692 682	2 709 549	9 589 548	1 255 971	1 201 132
5260	Bioloģiskie un pazemes aktīvi	150	3 950	3 883	270	0	44 520
5269	Pārējie bioloģiskie un lauksaimniecības aktīvi	150	3 950	3 883	270	0	44 520
3.0.	Pārējie izdevumi, kas veidojas pēc uzkrāšanas principa un nav klasificēti iepriekš	0	0	0	0	55	445
8000	Dažādi izdevumi, kas veidojas pēc uzkrāšanas principa un nav klasificēti iepriekš	0	0	0	0	55	445

Klasifikācijas kods	Posteņa nosaukums	Likums/plāns gadam		Budžeta izpilde		Izpilde pēc uzkrāšanas principa	
		likumā/ plānā apstiprināts	plāns ar izmaiņām	pārskata periodā PAVISAM (8.+12.+13.+14.)	iepriekšējā pārskata periodā	pārskata periodā	iepriekšējā pārskata periodā
		1	2	4	15	16	17
A	B						
8100	Zaudējumi no valūtas kursa svārstībām	0	0	0	0	0	140
8600	Izdevumi debitoru parādu norakstīšanai un uzkrājumu veidošanai	0	0	0	0	55	305
04.100	Vispārēja ekonomiska, komerciāla un nodarbinātības darbība	5 144	66 770	59 103	44 377	56 799	48 789
1.0.	Uzturēšanas izdevumi	5 144	66 770	59 103	44 377	56 799	48 789
1.1.	Kārtējie izdevumi	2 144	26 284	25 206	21 216	25 473	22 965
1000	Atlīdzība	1 592	16 189	15 926	13 089	15 746	14 375
1100	Atalgojums	1 245	12 603	12 591	10 401	12 465	11 383
1140	Piemaksas, prēmijas un naudas balvas	104	1 140	1 140	925	1 095	1 027
1147	Piemaksa par papildu darbu	104	1 140	1 140	925	1 095	1 027
1150	Atalgojums fiziskajām personām uz tiesiskās attiecības regulējošu dokumentu pamata	1 141	11 463	11 451	9 476	11 370	10 356
1200	Darba devēja valsts sociālās apdrošināšanas obligātās iemaksas, pabalsti un kompensācijas	347	3 586	3 335	2 688	3 281	2 992
1210	Darba devēja valsts sociālās apdrošināšanas obligātās iemaksas	295	2 962	2 764	2 293	2 732	2 493
1220	Darba devēja pabalsti, kompensācijas un citi maksājumi	52	624	571	395	549	499
1228	Darba devēja pabalsti un kompensācijas, no kā neapņēma iedzīvotāju ienākuma nodokli un valsts sociālās apdrošināšanas obligātās iemaksas	52	624	571	395	549	499
2000	Preces un pakalpojumi	552	10 095	9 280	8 127	9 727	8 590
2100	Mācību, darba un dienesta komandējumi, darba braucieni	252	1 770	1 495	1 246	1 425	1 315
2110	Iekšzemes mācību, darba un dienesta komandējumi, darba braucieni	252	1 770	1 495	1 246	1 425	1 315
2112	Parējie komandējumu un darba braucieniu izdevumi	252	1 770	1 495	1 246	1 425	1 315
2200	Pakalpojumi	24	252	181	85	171	94
2210	Pasta, telefona un citi sakaru pakalpojumi	24	252	181	85	171	94
2219	Pārējie sakaru pakalpojumi	24	252	181	85	171	94
2300	Krājumi, materiāli, energoresursi, preces, biroja preces un inventārs, kurus neuzskaita kodā 5000	276	8 073	7 604	6 796	8 131	7 181
2310	Izdevumi par precēm iestādes darbības nodrošināšanai	0	0	0	0	1 141	501
2312	Inventārs	0	0	0	0	1 141	501
2320	Kurināmais un enerģētiskie materiāli	276	3 073	2 913	2 458	2 803	2 723
2322	Degviela	276	3 073	2 913	2 458	2 803	2 723
2350	Kārtējā remonta un iestāžu uzturēšanas materiāli	0	5 000	4 691	4 338	4 187	3 957
1.3.	Subsīdijas, dotācijas un sociālie pabalsti	3 000	40 163	33 574	23 161	31 326	25 824
6000	Sociālie pabalsti	3 000	40 163	33 574	23 161	31 326	25 824
6200	Pensijas un sociālie pabalsti naudā	3 000	40 163	33 574	23 161	31 326	25 824
6240	Valsts un pašvaldību nodarbinātības pabalsti naudā	3 000	40 163	33 574	23 161	31 326	25 824
6242	Bezdarbnieka stipendija	3 000	40 163	33 574	23 161	31 326	25 824
7000	Uzturēšanas izdevumu transferti, pašu resursu maksājumi, starptautiskā sadarbība	0	323	323	0	0	0
1.5.	Uzturēšanas izdevumu transferti	0	323	323	0	0	0
7200	Pašvaldību uzturēšanas izdevumu transferti	0	323	323	0	0	0
7240	Pašvaldību uzturēšanas izdevumu transferti uz valsts budžetu	0	323	323	0	0	0
7245	Pašvaldību atmaksa valsts budžetam par iepriekšējos gados saņemto, bet neizlietojamo valsts budžeta transfertu uzturēšanas izdevumiem	0	323	323	0	0	0
04.200	Lauksaimniecība, mežsaimniecība, zivsaimniecība un medniecība	144 450	123 310	116 481	107 071	102 253	109 198
1.0.	Uzturēšanas izdevumi	144 300	100 500	99 788	106 801	99 529	106 801
1.1.	Kārtējie izdevumi	144 300	100 500	99 788	106 801	99 529	106 801
2000	Preces un pakalpojumi	144 300	100 500	99 788	106 801	99 529	106 801
2200	Pakalpojumi	144 300	100 500	99 788	106 801	99 529	106 801
2240	Remontdarbi un iestāžu uzturēšanas pakalpojumi (izņemot kapitālo remontu)	140 800	97 000	96 808	104 803	96 588	104 803
2244	Nekustamā īpašuma uzturēšana	140 800	97 000	96 808	104 803	96 588	104 803
2270	Citi pakalpojumi	3 500	3 500	2 980	1 998	2 941	1 998
2279	Pārējie iepriekš neklasificētie pakalpojumu veidi	3 500	3 500	2 980	1 998	2 941	1 998
2.0.	Kapitālie izdevumi	150	22 810	16 693	270	2 669	2 397
2.1.	Pamatkapitāla veidošana	150	22 810	16 693	270	2 669	2 397
5000	Pamatkapitāla veidošana	150	22 810	16 693	270	2 669	2 397
5100	Nemateriālie ieguldījumi	0	0	0	0	1 636	1 636
5110	Attīstības pasākumi un programmas	0	0	0	0	1 636	1 636
5200	Pamatlīdzekļi	150	22 810	16 693	270	1 033	761
5230	Pārējie pamatlīdzekļi	0	18 860	12 810	0	1 033	761
5231	Transportlīdzekļi	0	12 000	6 950	0	174	0
5239	Pārējie iepriekš neklasificētie pamatlīdzekļi	0	6 860	5 860	0	859	761
5260	Bioloģiskie un pazemes aktīvi	150	3 950	3 883	270	0	0
5269	Pārējie bioloģiskie un lauksaimniecības aktīvi	150	3 950	3 883	270	0	0
3.0.	Pārējie izdevumi, kas veidojas pēc uzkrāšanas principa un nav klasificēti iepriekš	0	0	0	0	55	0
8000	Dažādi izdevumi, kas veidojas pēc uzkrāšanas principa un nav klasificēti iepriekš	0	0	0	0	55	0
8600	Izdevumi debitoru parādu norakstīšanai un uzkrājumu veidošanai	0	0	0	0	55	0
04.500	Transporta	8 314 292	6 396 099	5 002 901	11 873 945	5 007 600	4 914 748
1.0.	Uzturēšanas izdevumi	2 401 038	2 494 863	2 258 323	2 243 211	2 224 944	2 223 284
1.1.	Kārtējie izdevumi	608 494	610 849	471 984	442 485	460 224	447 040
2000	Preces un pakalpojumi	608 494	610 849	471 984	442 485	460 224	447 040
2200	Pakalpojumi	507 951	515 249	447 227	416 915	437 005	423 167
2230	Iestādes administratīvie izdevumi un ar iestādes darbības nodrošināšanu saistītie izdevumi	3 325	9 593	9 547	1 210	9 547	0
2232	Auditoru, tulkus pakalpojumi, izdevumi par iestāžu pasūtītajiem pētījumiem	3 325	3 325	3 279	1 210	3 279	0
2239	Pārējie iestādes administratīvie izdevumi	0	6 268	6 268	0	6 268	0
2240	Remontdarbi un iestāžu uzturēšanas pakalpojumi (izņemot kapitālo remontu)	470 280	472 980	437 680	415 705	427 458	423 167
2242	Transportlīdzekļu uzturēšana un remonts	5 000	7 700	7 700	5 103	8 131	5 100
2244	Nekustamā īpašuma uzturēšana	28 000	0	0	0	0	0
2246	Autoceļu un ielu pārvaldīšana un uzturēšana	436 500	464 200	428 900	409 826	419 038	416 719
2247	Apdrošināšanas izdevumi	780	1 080	1 080	776	289	1 348
2250	Informācijas tehnoloģiju pakalpojumi	33 346	31 676	0	0	0	0
2259	Pārējie informācijas tehnoloģiju pakalpojumi	33 346	31 676	0	0	0	0
2270	Citi pakalpojumi	1 000	1 000	0	0	0	0
2279	Pārējie iepriekš neklasificētie pakalpojumu veidi	1 000	1 000	0	0	0	0
2300	Krājumi, materiāli, energoresursi, preces, biroja preces un inventārs, kurus neuzskaita kodā 5000	100 393	95 450	24 612	25 425	23 074	23 728
2310	Izdevumi par precēm iestādes darbības nodrošināšanai	35 000	30 057	15 869	13 314	14 650	12 839
2312	Inventārs	30 000	25 057	15 869	13 314	14 650	12 839
2314	Izdevumi par precēm iestādes administratīvās darbības nodrošināšanai	5 000	5 000	0	0	0	0
2320	Kurināmais un enerģētiskie materiāli	14 693	14 693	7 916	11 142	7 753	9 920

Klasifikācijas kods	Posteņa nosaukums	Likums/plāns gadam		Budžeta izpilde		Izpilde pēc uzkrāšanas principa	
		likumā/ plānā apstiprināts	plāns ar izmaiņām	pārskata periodā PAVISAM (8.+12.+13.+14.)	iepriekšējā pārskata periodā	pārskata periodā	iepriekšējā pārskata periodā
A	B	1	2	4	15	16	17
2322	Degviela	14 693	14 693	7 916	11 142	7 753	9 920
2350	Kārtējā remonta un iestāžu uzturēšanas materiāli	1 000	1 000	609	969	671	969
2390	Pārejās preces	49 700	49 700	218	0	0	0
2500	Budžeta iestāžu nodokļu, nodevu un naudas sodu maksājumi	150	150	145	145	145	145
2510	Budžeta iestāžu nodokļu maksājumi	150	150	145	145	145	145
2519	Pārējie budžeta iestāžu pārskaitītie nodokļi un nodevas	150	150	145	145	145	145
1.3.	Subsīdijas, dotācijas un sociālie pabalsti	1 792 544	1 884 014	1 786 339	1 800 726	1 764 720	1 776 244
3000	Subsīdijas un dotācijas	1 792 544	1 884 014	1 786 339	1 800 726	1 764 720	1 776 244
3200	Subsīdijas un dotācijas komersantiem, biedrībām un nodibinājumiem	265 344	345 344	321 343	301 697	321 343	301 697
3260	Valsts un pašvaldību budžeta dotācija komersantiem, biedrībām, nodibinājumiem un fiziskām personām	265 344	345 344	321 343	301 697	321 343	301 697
3261	Valsts un pašvaldību budžeta dotācija valsts un pašvaldību komersantiem	265 344	345 344	321 343	301 697	321 343	301 697
3300	Subsīdijas komersantiem sabiedriskā transporta pakalpojumu nodrošināšanai (par pasažieru regulāriem pārvadājumiem)	1 527 200	1 538 670	1 464 996	1 499 029	1 443 377	1 474 547
3310	Produktu subsīdijas komersantiem sabiedriskā transporta pakalpojumu nodrošināšanai (par pasažieru regulāriem pārvadājumiem)	107 200	118 670	114 468	107 146	120 381	110 044
3320	Citas ražošanas subsīdijas komersantiem sabiedriskā transporta pakalpojumu nodrošināšanai (par pasažieru regulāriem pārvadājumiem)	1 420 000	1 420 000	1 350 528	1 391 883	1 322 996	1 364 503
2.0.	Kapitālie izdevumi	5 913 254	3 901 236	2 744 578	9 630 734	2 782 656	2 691 464
2.1.	Pamatkapitāla veidošana	5 913 254	3 901 236	2 744 578	9 630 734	2 782 656	2 691 464
5000	Pamatkapitāla veidošana	5 913 254	3 901 236	2 744 578	9 630 734	2 782 656	2 691 464
5100	Nemateriālie ieguldījumi	6 000	6 000	0	0	2 187	2 187
5110	Attīstības pasākumi un programmas	0	0	0	0	2 187	2 187
5120	Licences, koncesijas un patenti, preču zīmes un līdzīgas tiesības	6 000	6 000	0	0	0	0
5121	Datorprogrammas	6 000	6 000	0	0	0	0
5200	Pamatlīdzekļi	5 907 254	3 895 236	2 744 578	9 630 734	2 780 469	2 689 277
5210	Zeme, ēkas un būves	0	0	0	0	1 275 143	1 115 903
5213	Transporta būves	0	0	0	0	1 235 384	1 076 144
5218	Celtnes un būves	0	0	0	0	14 772	14 772
5219	Pārējais nekustamais īpašums	0	0	0	0	24 987	24 987
5230	Pārējie pamatlīdzekļi	47 200	28 500	27 342	8 041	10 434	7 581
5231	Transportlīdzekļi	0	0	0	0	5 221	5 221
5239	Pārējie iepriekš neklasificētie pamatlīdzekļi	47 200	28 500	27 342	8 041	5 213	2 360
5240	Pamatlīdzekļu izveidošana un nepabeigtā būvniecība	214 054	214 054	44 330	33 145	256 206	423 807
5250	Kapitālais remonts un rekonstrukcija	5 646 000	3 652 682	2 672 906	9 589 548	1 238 686	1 141 986
04.700	Citas nozares	461 940	485 910	410 102	370 101	393 235	372 488
1.0.	Uzturēšanas izdevumi	460 640	476 274	400 590	365 436	385 694	366 380
1.1.	Kārtējie izdevumi	454 340	468 122	392 442	357 441	385 694	366 380
1000	Attīdītība	220 916	222 865	159 816	146 813	161 552	146 470
1100	Atalgojums	171 855	173 804	124 244	113 785	126 013	112 682
1110	Mēnešalga	117 409	117 409	108 552	89 366	109 361	88 450
1119	Pārējo darbinieku mēnešalga (darba alga)	117 409	117 409	108 552	89 366	109 361	88 450
1140	Piemaksas, prēmijas un naudas balvas	33 909	33 909	6 159	6 121	6 159	6 121
1142	Samaksa par virsstundu darbu un darbu svētku dienās	285	1 285	456	0	456	0
1146	Piemaksa par personisko darba ieguldījumu un darba kvalitāti	22 048	22 048	0	0	0	0
1147	Piemaksa par papildu darbu	3 308	2 308	0	125	0	125
1148	Prēmijas un naudas balvas	8 268	8 268	5 703	5 996	5 703	5 996
1150	Atalgojums fiziskajām personām uz tiesiskās attiecības regulējošu dokumentu pamata	20 537	22 486	9 533	18 298	10 493	18 111
1200	Darba devēja valsts sociālās apdrošināšanas obligātās iemaksas, pabalsti un kompensācijas	49 061	49 061	35 572	33 028	35 539	33 788
1210	Darba devēja valsts sociālās apdrošināšanas obligātās iemaksas	41 841	41 841	29 860	27 824	29 867	28 077
1220	Darba devēja pabalsti, kompensācijas un citi maksājumi	7 220	7 220	5 712	5 204	5 672	5 711
1221	Darba devēja pabalsti un kompensācijas, no kuriem aprēķina iedzīvotāju ienākuma nodokli un valsts sociālās apdrošināšanas obligātās iemaksas	5 512	5 512	4 272	4 137	4 588	4 137
1227	Darba devēja izdevumi veselības, dzīvības un nelaimes gadījumu apdrošināšanai	1 708	1 708	1 440	1 067	1 084	1 574
2000	Preces un pakalpojumi	233 424	245 257	232 626	210 628	224 142	219 910
2100	Mācību, darba un dienesta komandējumi, darba braucieni	34 976	23 136	21 659	29 897	21 905	33 931
2120	Ārvalstu mācību, darba un dienesta komandējumi, darba braucieni	34 976	23 136	21 659	29 897	21 905	33 931
2121	Dienas nauda	6 181	4 405	4 153	5 699	4 153	5 699
2122	Pārējie komandējumu un darba braucieniu izdevumi	28 795	18 731	17 506	24 198	17 752	28 232
2200	Pakalpojumi	146 600	155 733	146 105	133 332	147 475	137 720
2210	Pasta, telefona un citi sakaru pakalpojumi	0	0	0	0	11	0
2219	Pārējie sakaru pakalpojumi	0	0	0	0	11	0
2230	Iestādes administratīvie izdevumi un ar iestādes darbības nodrošināšanu saistītie izdevumi	85 746	91 558	89 071	96 103	90 205	90 819
2231	Administratīvie izdevumi un sabiedriskās attiecības	8 800	8 800	8 728	16 264	10 601	14 391
2232	Auditoru, tulku pakalpojumi, izdevumi par iestāžu pasūtītajiem pētījumiem	26 000	23 296	23 295	9 334	23 296	8 764
2236	Bankas komisija, pakalpojumi	70	40	15	57	15	57
2239	Pārējie iestādes administratīvie izdevumi	50 876	59 422	57 033	70 448	56 293	67 607
2240	Remontdarbi un iestāžu uzturēšanas pakalpojumi (izņemot kapitālo remontu)	110	201	201	300	201	300
2242	Transportlīdzekļu uzturēšana un remonts	0	0	0	0	201	0
2243	Iekārtas, inventāra un aparatūras remonts, tehniskā apkalpošana	110	201	201	300	0	300
2260	Īre un noma	49 859	44 464	38 630	23 951	37 243	34 894
2264	Iekārtu, aparatūras un inventāra īre un noma	49 859	44 464	38 630	23 951	37 243	34 894
2270	Citi pakalpojumi	10 885	19 510	18 203	12 978	19 815	11 707
2279	Pārējie iepriekš neklasificētie pakalpojumu veidi	10 885	19 510	18 203	12 978	19 815	11 707
2300	Krājumi, materiāli, energoresursi, preces, biroja preces un inventārs, kurus neuzskaita kodā 5000	51 148	65 314	63 967	46 986	54 762	48 259
2310	Izdevumi par precēm iestādes darbības nodrošināšanai	48 891	63 404	62 558	46 649	52 539	40 255
2312	Inventārs	3 520	3 520	2 898	3 110	2 899	3 110
2314	Izdevumi par precēm iestādes administratīvās darbības nodrošināšanai	45 371	59 884	59 660	43 539	49 640	37 145
2320	Kurināmais un enerģētiskie materiāli	200	200	92	126	838	614
2322	Degviela	200	200	92	126	838	614
2390	Pārejās preces	2 057	1 710	1 317	211	1 385	7 390
2500	Budžeta iestāžu nodokļu, nodevu un naudas sodu maksājumi	700	1 074	895	413	0	0
2510	Budžeta iestāžu nodokļu maksājumi	700	1 074	895	413	0	0
2512	Budžeta iestāžu pievienotās vērtības nodokļa maksājumi	700	1 074	895	413	0	0
1.3.	Subsīdijas, dotācijas un sociālie pabalsti	5 810	7 660	7 657	7 308	0	0
3000	Subsīdijas un dotācijas	5 810	7 660	7 657	7 308	0	0

(euro)

Klasifikācijas kods	Posteņa nosaukums	Likums/plāns gadam		Budžeta izpilde		Izpilde pēc uzkrāšanas principa	
		likumā/ plānā apstiprināts	plāns ar izmaiņām	pārskata periodā PAVISAM (8.+12.+13.+14.)	iepriekšējā pārskata periodā	pārskata periodā	iepriekšējā pārskata periodā
A	B	1	2	4	15	16	17
3200	Subsīdijas un dotācijas komersantiem, biedrībām un nodibinājumiem	5 810	7 660	7 657	7 308	0	0
3290	Subsīdijas un dotācijas komersantiem, biedrībām un nodibinājumiem, ostām un speciālajām ekonomiskajām zonām Eiropas Savienības politiku instrumentu un pārējās ārvalstu finanšu palīdzības līdzfinansēto projektu un (vai) pasākumu ietvaros	5 810	7 660	7 657	7 308	0	0
3293	Atmaksas komersantiem, ostām un speciālajām ekonomiskajām zonām par Eiropas Savienības politiku instrumentu un pārējās ārvalstu finanšu palīdzības projektu (pasākumu) īstenošanu	4 690	6 540	6 538	6 304	0	0
3294	Atmaksas biedrībām un nodibinājumiem par Eiropas Savienības politiku instrumentu un pārējās ārvalstu finanšu palīdzības projektu (pasākumu) īstenošanu	1 120	1 120	1 119	1 004	0	0
7000	Uzturēšanas izdevumu transferti, pašu resursu maksājumi, starptautiskā sadarbība	490	492	491	687	0	0
1.5.	Uzturēšanas izdevumu transferti	490	492	491	687	0	0
7200	Pašvaldību uzturēšanas izdevumu transferti	490	492	491	687	0	0
7210	Pašvaldību uzturēšanas izdevumu transferti citām pašvaldībām	490	492	491	687	0	0
2.0.	Kapitālie izdevumi	1 300	9 636	9 512	4 665	7 541	5 663
2.1.	Pamatkapitāla veidošana	1 300	9 636	9 512	4 665	7 541	5 663
5000	Pamatkapitāla veidošana	1 300	9 636	9 512	4 665	7 541	5 663
5100	Nemateriālie ieguldījumi	0	8 336	8 301	968	1 178	985
5110	Attīstības pasākumi un programmas	0	0	0	968	1 144	951
5120	Licences, koncesijas un patenti, preču zīmes un līdzīgas tiesības	0	0	0	0	34	34
5129	Pārējās licences, koncesijas un patenti, preču zīmes un tamlīdzīgas tiesības	0	0	0	0	34	34
5140	Nemateriālo ieguldījumu izveidošana	0	8 336	8 301	0	0	0
5200	Pamatlīdzekļi	1 300	1 300	1 211	3 697	6 363	4 678
5230	Pārējie pamatlīdzekļi	1 300	1 300	1 211	3 697	1 770	1 433
5239	Pārējie iepriekš neklasificētie pamatlīdzekļi	1 300	1 300	1 211	3 697	1 770	1 433
5240	Pamatlīdzekļu izveidošana un nepabeigtā būvniecība	0	0	0	0	3 982	2 928
5250	Kapitālais remonts un rekonstrukcija	0	0	0	0	611	317
3.0.	Pārējie izdevumi, kas veidojas pēc uzkrāšanas principa un nav klasificēti iepriekš	0	0	0	0	0	445
8000	Dažādi izdevumi, kas veidojas pēc uzkrāšanas principa un nav klasificēti iepriekš	0	0	0	0	0	445
8100	Zaudējumi no valūtas kursa svārstībām	0	0	0	0	0	140
8600	Izdevumi debitoru parādu norakstīšanai un uzkrājumu veidošanai	0	0	0	0	0	305
04.900	Pārējā citur neklasificēta ekonomiskā darbība	6 592 484	6 199 204	4 725 836	4 440 156	5 006 115	5 172 955
1.0.	Uzturēšanas izdevumi	5 729 913	5 327 610	4 094 271	4 091 564	4 096 135	4 043 451
1.1.	Kārtējie izdevumi	5 717 333	5 314 530	4 082 893	4 069 462	4 084 654	4 021 349
1000	Atlīdzība	3 842 084	3 799 107	3 048 066	2 785 729	3 048 003	2 810 709
1100	Atalgojums	2 990 425	2 928 048	2 326 651	2 136 933	2 329 428	2 170 973
1110	Mēnešalga	2 300 315	2 216 315	2 053 510	1 848 513	2 056 699	1 889 085
1119	Pārējo darbinieku mēnešalga (darba alga)	2 300 315	2 216 315	2 053 510	1 848 513	2 056 699	1 889 085
1140	Piemaksas, prēmijas un naudas balvas	658 022	658 022	223 153	242 022	221 997	236 754
1142	Piemaksa par virsstundu darbu un darbu svētku dienās	46 824	46 824	33 055	47 424	33 056	43 109
1146	Piemaksa par personisko darba ieguldījumu un darba kvalitāti	375 111	375 111	21 099	0	21 099	0
1147	Piemaksa par papildu darbu	85 377	85 377	28 839	72 617	28 892	71 665
1148	Prēmijas un naudas balvas	150 710	150 710	140 160	121 981	138 950	121 980
1150	Atalgojums fiziskajām personām uz tiesiskās attiecības regulējošu dokumentu pamata	32 088	53 711	49 988	46 398	50 732	45 134
1200	Darba devēja valsts sociālās apdrošināšanas obligātās iemaksas, pabalsti un kompensācijas	851 659	871 059	721 415	648 796	718 575	639 736
1210	Darba devēja valsts sociālās apdrošināšanas obligātās iemaksas	723 672	715 172	567 544	537 144	569 876	523 203
1220	Darba devēja pabalsti, kompensācijas un citi maksājumi	127 987	155 887	153 871	111 652	148 699	116 533
1221	Darba devēja pabalsti un kompensācijas, no kuriem aprēķina iedzīvotāju ienākuma nodokli un valsts sociālās apdrošināšanas obligātās iemaksas	93 778	122 278	122 130	89 410	124 239	85 132
1223	Mācību maksas kompensācija	1 500	1 500	367	367	367	367
1227	Darba devēja izdevumi veselības, dzīvības un nelaimes gadījumu apdrošināšanai	32 709	32 109	31 374	21 875	24 093	30 821
1228	Darba devēja pabalsti un kompensācijas, no kā neapņēma iedzīvotāju ienākuma nodokli un valsts sociālās apdrošināšanas obligātās iemaksas	0	0	0	0	0	213
2000	Preces un pakalpojumi	1 875 249	1 515 423	1 034 827	1 283 733	1 036 651	1 210 640
2100	Mācību, darba un dienesta komandējumi, darba braucieni	35 000	28 025	17 204	24 196	13 560	24 190
2120	Ārvalstu mācību, darba un dienesta komandējumi, darba braucieni	35 000	28 025	17 204	24 196	13 560	24 190
2121	Dienas nauda	5 000	3 920	3 285	3 861	2 225	3 861
2122	Pārējie komandējumu un darba braucieniu izdevumi	30 000	24 105	13 919	20 335	11 335	20 329
2200	Pakalpojumi	1 664 177	1 374 846	915 904	1 092 352	918 876	1 091 743
2210	Pasta, telefona un citi sakaru pakalpojumi	24 731	24 981	23 836	20 126	24 426	20 443
2211	Valsts nozīmes datu pārraides tīkla pakalpojumi (pieslēguma punkta abonēšanas maksa, pieslēguma punkta ierīkošanas maksa un citi izdevumi)	4 342	4 342	3 304	4 341	2 670	4 341
2219	Pārējie sakaru pakalpojumi	20 389	20 639	20 532	15 785	21 756	16 102
2220	Izdevumi par komunālajiem pakalpojumiem	0	1 000	0	0	0	0
2223	Izdevumi par elektroenerģiju	0	1 000	0	0	0	0
2230	Iestādes administratīvie izdevumi un ar iestādes darbības nodrošināšanu saistītie izdevumi	441 769	441 212	401 607	438 974	400 289	439 213
2231	Administratīvie izdevumi un sabiedriskās attiecības	55 300	51 800	37 158	73 846	37 158	72 864
2232	Auditoru, tulkus pakalpojumi, izdevumi par iestāžu pasūtītajiem pētījumiem	3 000	3 017	498	49 413	498	49 413
2236	Bankas komisija, pakalpojumi	16 920	16 920	16 079	14 493	16 079	14 494
2239	Pārējie iestādes administratīvie izdevumi	366 549	369 475	347 872	301 222	346 554	302 442
2250	Informācijas tehnoloģiju pakalpojumi	184 930	188 630	179 544	173 307	181 082	176 404
2251	Informācijas sistēmas uzturēšana	74 113	74 113	72 196	68 820	73 886	69 132
2252	Informācijas sistēmas licenču nomas izdevumi	101 117	101 117	96 834	95 412	96 834	98 088
2259	Pārējie informācijas tehnoloģiju pakalpojumi	9 700	13 400	10 514	9 075	10 362	9 184
2260	Īre un noma	6 670	8 670	5 979	15 541	6 785	15 541
2261	Ēku, telpu īre un noma	0	2 000	1 095	0	1 095	0
2262	Transportlīdzekļu noma	3 000	3 000	1 254	1 410	2 060	1 410
2264	Iekārtu, aparātūras un inventāra īre un noma	3 670	3 670	3 630	14 131	3 630	14 131
2270	Citi pakalpojumi	1 006 077	710 353	304 938	444 404	306 294	440 142
2275	Pašvaldību līdzekļi neparedzētiem gadījumiem	634 375	345 757	0	0	0	0
2276	Izdevumi juridiskās palīdzības sniedzējiem un zvērinātiem tiesu izpildītājiem	0	200	118	0	118	0
2279	Pārējie iepriekš neklasificētie pakalpojumu veidi	371 702	364 396	304 820	444 404	306 176	440 142

231

Klasifikācijas kods	Posteņa nosaukums	Likums/plāns gadam		Budžeta izpilde		Izpilde pēc uzkrāšanas principa	
		likumā/ plānā apstiprināts	plāns ar izmaiņām	pārskata periodā PAVISAM (8.+12.+13.+14.)	iepriekšējā pārskata periodā	pārskata periodā	iepriekšējā pārskata periodā
A	B	1	2	4	15	16	17
2300	Krājumi, materiāli, energoresursi, preces, biroja preces un inventārs, kurus neuzskaita kodā 5000	175 670	111 850	101 018	166 674	103 514	94 196
2310	Izdevumi par precēm iestādes darbības nodrošināšanai	161 350	101 480	96 657	159 401	88 614	79 155
2311	Biroja preces	18 050	17 990	17 533	17 887	14 756	19 460
2312	Inventārs	9 260	8 487	6 454	13 646	6 454	38 445
2314	Izdevumi par precēm iestādes administratīvās darbības nodrošināšanai	134 040	75 003	72 670	127 868	67 404	21 250
2320	Kurināmais un enerģētiskie materiāli	0	0	0	0	6 133	6 456
2322	Degviela	0	0	0	0	6 133	6 456
2350	Kārtējā remonta un iestāžu uzturēšanas materiāli	14 320	10 370	4 361	7 273	8 767	8 585
2500	Budžeta iestāžu nodokļu, nodevu un naudas sodu maksājumi	402	702	701	511	701	511
2510	Budžeta iestāžu nodokļu maksājumi	402	702	701	511	701	511
2519	Pārējie budžeta iestāžu pārskaitītie nodokļi un nodevas	402	702	701	511	701	511
1.3.	Subsīdijas, dotācijas un sociālie pabalsti	12 580	13 080	11 378	22 102	11 378	22 102
3000	Subsīdijas un dotācijas	12 580	13 080	11 378	10 414	11 378	10 414
3200	Subsīdijas un dotācijas komersantiem, biedrībām un nodibinājumiem	12 580	13 080	11 378	10 414	11 378	10 414
3260	Valsts un pašvaldību budžeta dotācija komersantiem, biedrībām, nodibinājumiem un fiziskām personām	12 580	13 080	11 378	10 414	11 378	10 414
3262	Valsts un pašvaldību budžeta dotācija komersantiem, ostām un speciālajām ekonomiskajām zonām	12 580	13 080	11 378	10 414	11 378	10 414
6000	Sociālie pabalsti	0	0	0	11 688	0	11 688
6400	Pārējie klasifikācijā neminētie maksājumi iedzīvotājiem natūrā un kompensācijas	0	0	0	11 688	0	11 688
6420	Maksājumi iedzīvotājiem natūrā, naudas balvas, izdevumi pašvaldību brīvprātīgo iniciatīvu izpildei	0	0	0	11 688	0	11 688
6422	Naudas balvas	0	0	0	11 688	0	11 688
7000	Uzturēšanas izdevumu transferti, pašu resursu maksājumi, starptautiskā sadarbība	0	0	0	0	103	0
1.5.	Uzturēšanas izdevumu transferti	0	0	0	0	103	0
7200	Pašvaldību uzturēšanas izdevumu transferti	0	0	0	0	103	0
7240	Pašvaldību uzturēšanas izdevumu transferti uz valsts budžetu	0	0	0	0	103	0
7247	Pašvaldību uzturēšanas izdevumu transferti (izņemot atmaksas) uz valsts budžetu	0	0	0	0	103	0
2.0.	Kapitālie izdevumi	862 571	871 594	631 565	348 592	909 980	1 129 504
2.1.	Pamatkapitāla veidošana	862 571	871 594	631 565	348 592	909 980	1 129 504
5000	Pamatkapitāla veidošana	862 571	871 594	631 565	348 592	909 980	1 129 504
5100	Nemateriālie ieguldījumi	203 971	176 506	85 042	124 165	53 305	34 802
5110	Attīstības pasākumi un programmas	68 800	40 562	19 414	97 236	31 083	11 823
5120	Licences, koncesijas un patenti, preču zīmes un līdzīgas tiesības	135 171	135 944	65 628	26 929	22 222	22 979
5121	Datorprogrammas	135 171	135 944	65 628	26 929	22 222	22 979
5200	Pamatīdzekļi	658 600	695 088	546 523	224 427	856 675	1 094 702
5210	Zeme, ēkas un būves	20 100	34 000	34 000	24 500	733 631	923 515
5212	Nedzīvojamās ēkas	0	0	0	0	13 858	13 858
5214	Zeme zem ēkām un būvēm	0	0	0	0	405 069	56 616
5216	Atpūtai un izklaidei izmantojamā zeme	0	0	0	0	310 575	844 776
5217	Pārējā zeme	0	0	0	0	283	4 354
5219	Pārējais nekustamais īpašums	20 100	34 000	34 000	24 500	3 846	3 911
5230	Pārējie pamatīdzekļi	513 500	516 088	432 550	199 927	105 385	67 838
5234	Izklaides, literārie un mākslas oriģināldarbi	50 000	50 820	48 339	0	0	0
5238	Datortehnika, sakaru un cita biroja tehnika	137 700	136 700	129 357	108 588	77 045	61 891
5239	Pārējie iepriekš neklasificētie pamatīdzekļi	325 800	328 568	254 854	91 339	28 340	5 947
5240	Pamatīdzekļu izveidošana un nepabeigtā būvniecība	85 000	105 000	43 330	0	985	0
5250	Kapitālais remonts un rekonstrukcija	40 000	40 000	36 643	0	16 674	58 829
5260	Bioloģiskie un pazemes aktīvi	0	0	0	0	0	44 520
5269	Pārējie bioloģiskie un lauksaimniecības aktīvi	0	0	0	0	0	44 520
05.000	Vides aizsardzība	4 779 567	4 816 498	4 483 680	4 158 964	5 062 141	4 862 757
1.0.	Uzturēšanas izdevumi	4 631 568	4 664 802	4 338 363	4 117 373	4 374 068	4 093 582
1.1.	Kārtējie izdevumi	3 988 088	4 021 322	3 824 594	3 328 324	3 860 299	3 304 533
1000	Atīdītība	16 912	16 912	15 125	14 095	15 125	14 095
1100	Atalgojums	13 683	13 683	12 286	11 595	12 286	11 595
1150	Atalgojums fiziskajām personām uz tiesiskās attiecības regulējošu dokumentu pamata	13 683	13 683	12 286	11 595	12 286	11 595
1200	Darba devēja valsts sociālās apdrošināšanas obligātās iemaksas, pabalsti un kompensācijas	3 229	3 229	2 839	2 500	2 839	2 500
1210	Darba devēja valsts sociālās apdrošināšanas obligātās iemaksas	3 229	3 229	2 839	2 500	2 839	2 500
2000	Preces un pakalpojumi	3 971 176	4 004 410	3 809 469	3 314 229	3 845 174	3 290 438
2200	Pakalpojumi	3 968 669	4 002 157	3 807 647	3 311 197	3 837 090	3 289 315
2230	Iestādes administratīvie izdevumi un ar iestādes darbības nodrošināšanu saistītie izdevumi	250	250	250	0	249	0
2231	Administratīvie izdevumi un sabiedriskās attiecības	250	250	250	0	249	0
2240	Remontdarbi un iestāžu uzturēšanas pakalpojumi (izņemot kapitālo remontu)	3 895 384	3 913 643	3 735 331	3 247 554	3 763 931	3 228 368
2243	Iekārtas, inventāra un aparatūras remonts, tehniskā apkalpošana	1 200	1 200	381	1 188	381	1 190
2244	Nekustamā īpašuma uzturēšana	3 894 184	3 912 443	3 734 950	3 246 366	3 763 550	3 227 178
2270	Citi pakalpojumi	73 035	88 264	72 066	63 643	72 910	60 947
2279	Pārējie iepriekš neklasificētie pakalpojumu veidi	73 035	88 264	72 066	63 643	72 910	60 947
2300	Krājumi, materiāli, energoresursi, preces, biroja preces un inventārs, kurus neuzskaita kodā 5000	2 507	2 253	1 822	3 032	8 084	1 123
2310	Izdevumi par precēm iestādes darbības nodrošināšanai	2 007	1 753	1 322	2 635	5 543	726
2312	Inventārs	1 007	753	322	726	2 635	726
2314	Izdevumi par precēm iestādes administratīvās darbības nodrošināšanai	1 000	1 000	1 000	1 909	2 908	0
2360	Valsts un pašvaldību aprūpē un apgādē esošo personu uzturēšana	500	500	500	397	500	397
2361	Mīkstais inventārs	500	500	500	397	500	397
2390	Pārējās preces	0	0	0	0	2 041	0
1.3.	Subsīdijas, dotācijas un sociālie pabalsti	643 480	643 480	513 769	789 049	513 769	789 049
3000	Subsīdijas un dotācijas	643 480	643 480	513 769	789 049	513 769	789 049
3200	Subsīdijas un dotācijas komersantiem, biedrībām un nodibinājumiem	643 480	643 480	513 769	789 049	513 769	789 049
3260	Valsts un pašvaldību budžeta dotācija komersantiem, biedrībām, nodibinājumiem un fiziskām personām	643 480	643 480	513 769	789 049	513 769	789 049
3261	Valsts un pašvaldību budžeta dotācija komersantiem	643 480	643 480	513 769	789 049	513 769	789 049
2.0.	Kapitālie izdevumi	147 999	151 696	145 317	41 591	411 738	410 263
2.1.	Pamatkapitāla veidošana	147 999	151 696	145 317	41 591	411 738	410 263
5000	Pamatkapitāla veidošana	147 999	151 696	145 317	41 591	411 738	410 263
5100	Nemateriālie ieguldījumi	0	0	0	4 301	829	1 417
5110	Attīstības pasākumi un programmas	0	0	0	4 301	829	829
5120	Licences, koncesijas un patenti, preču zīmes un līdzīgas tiesības	0	0	0	0	0	588

Klasifikācijas kods	Posteža nosaukums	Likums/plāns gadam		Budžeta izpilde		Izpilde pēc uzkrāšanas principa	
		likumā/ plānā apstiprināts	plāns ar izmaiņām	pārskata periodā PAVISAM (8.+12.+13.+14.)	iepriekšējā pārskata periodā	pārskata periodā	iepriekšējā pārskata periodā
A	B	1	2	4	15	16	17
5121	Datorprogrammas	0	0	0	0	0	588
5200	Pamatīdzekļi	147 999	151 696	145 317	37 290	410 909	408 846
5210	Zeme, ēkas un būves	0	0	0	0	356 692	367 145
5211	Dzīvojamās ēkas	0	0	0	0	40 833	56 176
5212	Nedzīvojamās ēkas	0	0	0	0	67 210	35 310
5213	Transporta būves	0	0	0	0	55 222	56 294
5218	Celtnes un būves	0	0	0	0	183 936	209 850
5219	Pārējais nekustamais īpašums	0	0	0	0	9 491	9 515
5230	Pārējie pamatīdzekļi	147 999	144 689	144 687	19 682	14 143	8 340
5231	Transportīdzekļi	0	0	0	1 200	120	60
5239	Pārējie iepriekš neklasificētie pamatīdzekļi	147 999	144 689	144 687	18 482	14 023	8 280
5240	Pamatīdzekļu izveidošana un nepabeigtā būvniecība	0	7 007	630	0	18 944	12 530
5250	Kapitālais remonts un rekonstrukcija	0	0	0	0	17 911	19 597
5260	Bioloģiskie un pazemes aktīvi	0	0	0	17 608	3 219	1 234
5269	Pārējie bioloģiskie un lauksaimniecības aktīvi	0	0	0	17 608	3 219	1 234
3.0.	Pārējie izdevumi, kas veidojas pēc uzkrāšanas principa un nav klasificēti iepriekš	0	0	0	0	276 335	358 912
5300	Izdevumi par kapitāla daļu pārdošanu un pārvērtēšanu, vērtspapīru tirdzniecību un pārvērtēšanu un kapitāla daļu iegādi	0	0	0	0	276 335	358 912
5320	Izdevumi par kapitāla daļu un vērtspapīru pārvērtēšanu un izdevumi par ieguldījumu radniecīgajās un asociētajās kapitālsabiedrībās pārvērtēšanu	0	0	0	0	276 335	358 912
5321	Izdevumi par kapitāla daļu un par ieguldījumu radniecīgajās un asociētajās kapitālsabiedrībās pārvērtēšanu	0	0	0	0	269 035	358 912
5323	Izdevumi no mantiskā ieguldījuma kapitālsabiedrībā samazināšanas	0	0	0	0	7 300	0
05.100	Atkritumu apsaimniekošana	4 058 058	4 072 260	3 894 760	3 299 100	4 186 158	3 645 100
1.0.	Uzturēšanas izdevumi	3 910 059	3 927 571	3 750 073	3 263 010	3 782 709	3 243 955
1.1.	Kārtējie izdevumi	3 910 059	3 927 571	3 750 073	3 263 010	3 782 709	3 243 955
1000	Atlidzība	0	0	0	769	0	769
1100	Atalgojums	0	0	0	769	0	769
1150	Atalgojums fiziskajām personām uz tiesiskās attiecības regulējošu dokumentu pamata	0	0	0	769	0	769
2000	Preces un pakalpojumi	3 910 059	3 927 571	3 750 073	3 262 241	3 782 709	3 243 186
2200	Pakalpojumi	3 910 059	3 927 571	3 750 073	3 262 241	3 778 355	3 243 186
2240	Remontdarbi un iestāžu uzturēšanas pakalpojumi (izņemot kapitālo remontu)	3 892 984	3 910 496	3 733 008	3 245 171	3 761 608	3 225 982
2244	Nekustamā īpašuma uzturēšana	3 892 984	3 910 496	3 733 008	3 245 171	3 761 608	3 225 982
2270	Citi pakalpojumi	17 075	17 075	17 065	17 070	16 747	17 204
2279	Pārējie iepriekš neklasificētie pakalpojumu veidi	17 075	17 075	17 065	17 070	16 747	17 204
2300	Krājumi, materiāli, energoresursi, preces, biroja preces un inventārs, kurus neuzskaita kodā 5000	0	0	0	0	4 354	0
2310	Izdevumi par precēm iestādes darbības nodrošināšanai	0	0	0	0	2 313	0
2312	Inventārs	0	0	0	0	2 313	0
2390	Pārējās preces	0	0	0	0	2 041	0
2.0.	Kapitālie izdevumi	147 999	144 689	144 687	36 090	403 449	401 145
2.1.	Pamatkapitāla veidošana	147 999	144 689	144 687	36 090	403 449	401 145
5000	Pamatkapitāla veidošana	147 999	144 689	144 687	36 090	403 449	401 145
5100	Nemateriālie ieguldījumi	0	0	0	0	0	588
5120	Licences, koncesijas un patenti, preču zīmes un līdzīgas tiesības	0	0	0	0	0	588
5121	Datorprogrammas	0	0	0	0	0	588
5200	Pamatīdzekļi	147 999	144 689	144 687	36 090	403 449	400 557
5210	Zeme, ēkas un būves	0	0	0	0	356 133	365 692
5211	Dzīvojamās ēkas	0	0	0	0	40 833	56 176
5212	Nedzīvojamās ēkas	0	0	0	0	67 195	35 295
5213	Transporta būves	0	0	0	0	55 222	56 294
5218	Celtnes un būves	0	0	0	0	183 392	208 412
5219	Pārējais nekustamais īpašums	0	0	0	0	9 491	9 515
5230	Pārējie pamatīdzekļi	147 999	144 689	144 687	18 482	13 607	7 869
5239	Pārējie iepriekš neklasificētie pamatīdzekļi	147 999	144 689	144 687	18 482	13 607	7 869
5240	Pamatīdzekļu izveidošana un nepabeigtā būvniecība	0	0	0	0	12 757	6 343
5250	Kapitālais remonts un rekonstrukcija	0	0	0	0	17 733	19 419
5260	Bioloģiskie un pazemes aktīvi	0	0	0	17 608	3 219	1 234
5269	Pārējie bioloģiskie un lauksaimniecības aktīvi	0	0	0	17 608	3 219	1 234
05.200	Noteikumu apsaimniekošana	643 480	643 480	513 769	789 049	796 302	1 154 914
1.0.	Uzturēšanas izdevumi	643 480	643 480	513 769	789 049	513 769	789 049
1.3.	Subsīdijas, dotācijas un sociālie pabalsti	643 480	643 480	513 769	789 049	513 769	789 049
3000	Subsīdijas un dotācijas	643 480	643 480	513 769	789 049	513 769	789 049
3200	Subsīdijas un dotācijas komersantiem, biedrībām un nodibinājumiem	643 480	643 480	513 769	789 049	513 769	789 049
3260	Valsts un pašvaldību budžeta dotācija komersantiem, biedrībām, nodibinājumiem un fiziskām personām	643 480	643 480	513 769	789 049	513 769	789 049
3261	Valsts un pašvaldību budžeta dotācija valsts un pašvaldību komersantiem	643 480	643 480	513 769	789 049	513 769	789 049
2.0.	Kapitālie izdevumi	0	0	0	0	6 198	6 953
2.1.	Pamatkapitāla veidošana	0	0	0	0	6 198	6 953
5000	Pamatkapitāla veidošana	0	0	0	0	6 198	6 953
5200	Pamatīdzekļi	0	0	0	0	6 198	6 953
5210	Zeme, ēkas un būves	0	0	0	0	0	755
5218	Celtnes un būves	0	0	0	0	0	755
5240	Pamatīdzekļu izveidošana un nepabeigtā būvniecība	0	0	0	0	6 187	6 187
5250	Kapitālais remonts un rekonstrukcija	0	0	0	0	11	11
3.0.	Pārējie izdevumi, kas veidojas pēc uzkrāšanas principa un nav klasificēti iepriekš	0	0	0	0	276 335	358 912
5300	Izdevumi par kapitāla daļu pārdošanu un pārvērtēšanu, vērtspapīru tirdzniecību un pārvērtēšanu un kapitāla daļu iegādi	0	0	0	0	276 335	358 912
5320	Izdevumi par kapitāla daļu un vērtspapīru pārvērtēšanu un izdevumi par ieguldījumu radniecīgajās un asociētajās kapitālsabiedrībās pārvērtēšanu	0	0	0	0	276 335	358 912
5321	Izdevumi par kapitāla daļu un par ieguldījumu radniecīgajās un asociētajās kapitālsabiedrībās pārvērtēšanu	0	0	0	0	269 035	358 912
5323	Izdevumi no mantiskā ieguldījuma kapitālsabiedrībā samazināšanas	0	0	0	0	7 300	0
05.300	Vides piesāņojuma novēršana un samazināšana	24 255	24 255	16 523	17 406	17 475	19 128
1.0.	Uzturēšanas izdevumi	24 255	17 248	15 893	17 406	15 893	17 407
1.1.	Kārtējie izdevumi	24 255	17 248	15 893	17 406	15 893	17 407
2000	Preces un pakalpojumi	24 255	17 248	15 893	17 406	15 893	17 407
2200	Pakalpojumi	24 255	17 248	15 893	17 406	15 893	17 407

Klasifikācijas kods	Posteņa nosaukums	Likums/plāns gadam		Budžeta izpilde		Izpilde pēc uzkrāšanas principa	
		likumā/ plānā apstiprināts	plāns ar izmaiņām	pārskata periodā PAVISAM (8.+12.+13.+14.)	iepriekšējā pārskata periodā	pārskata periodā	iepriekšējā pārskata periodā
A	B	1	2	4	15	16	17
2240	Remontdarbi un iestāžu uzturēšanas pakalpojumi (izņemot kapitālo remontu)	1 200	1 200	1 196	1 195	1 196	1 196
2244	Nekustamā īpašuma uzturēšana	1 200	1 200	1 196	1 195	1 196	1 196
2270	Citi pakalpojumi	23 055	16 048	14 697	16 211	14 697	16 211
2279	Pārējie iepriekš neklasificētie pakalpojumu veidi	23 055	16 048	14 697	16 211	14 697	16 211
2.0.	Kapitālie izdevumi	0	7 007	630	0	1 582	1 721
2.1.	Pamatkapitāla veidošana	0	7 007	630	0	1 582	1 721
5000	Pamatkapitāla veidošana	0	7 007	630	0	1 582	1 721
5100	Nemateriālie ieguldījumi	0	0	0	0	829	829
5110	Attīstības pasākumi un programmas	0	0	0	0	829	829
5200	Pamatlīdzekļi	0	7 007	630	0	753	892
5210	Zeme, ēkas un būves	0	0	0	0	559	698
5212	Nedzīvojamās ēkas	0	0	0	0	15	15
5218	Celtnes un būves	0	0	0	0	544	683
5230	Pārējie pamatlīdzekļi	0	0	0	0	27	27
5239	Pārējie iepriekš neklasificētie pamatlīdzekļi	0	0	0	0	27	27
5240	Pamatlīdzekļu izveidošana un nepabeigtā būvniecība	0	7 007	630	0	0	0
5250	Kapitālais remonts un rekonstrukcija	0	0	0	0	167	167
05.400	Bioloģiskās daudzveidības un ainavas aizsardzība	29 500	47 994	33 934	30 867	35 360	25 462
1.0.	Uzturēšanas izdevumi	29 500	47 994	33 934	27 532	35 120	25 222
1.1.	Kārtējie izdevumi	29 500	47 994	33 934	27 532	35 120	25 222
2000	Preces un pakalpojumi	29 500	47 994	33 934	27 532	35 120	25 222
2200	Pakalpojumi	28 493	47 241	33 612	27 024	34 798	24 714
2240	Remontdarbi un iestāžu uzturēšanas pakalpojumi (izņemot kapitālo remontu)	0	747	746	0	746	0
2244	Nekustamā īpašuma uzturēšana	0	747	746	0	746	0
2270	Citi pakalpojumi	28 493	46 494	32 866	27 024	34 052	24 714
2279	Pārējie iepriekš neklasificētie pakalpojumu veidi	28 493	46 494	32 866	27 024	34 052	24 714
2300	Krājumi, materiāli, energoresursi, preces, biroja preces un inventārs, kurus neuzskaita kodā 5000	1 007	753	322	508	322	508
2310	Izdevumi par precēm iestādes darbības nodrošināšanai	1 007	753	322	508	322	508
2312	Inventārs	1 007	753	322	508	322	508
2.0.	Kapitālie izdevumi	0	0	0	3 335	240	240
2.1.	Pamatkapitāla veidošana	0	0	0	3 335	240	240
5000	Pamatkapitāla veidošana	0	0	0	3 335	240	240
5100	Nemateriālie ieguldījumi	0	0	0	3 335	0	0
5110	Attīstības pasākumi un programmas	0	0	0	3 335	0	0
5200	Pamatlīdzekļi	0	0	0	0	240	240
5230	Pārējie pamatlīdzekļi	0	0	0	0	240	240
5239	Pārējie iepriekš neklasificētie pamatlīdzekļi	0	0	0	0	240	240
05.600	Pārējā citur neklasificētā vides aizsardzība	24 274	28 509	24 694	22 542	26 846	18 153
1.0.	Uzturēšanas izdevumi	24 274	28 509	24 694	20 376	26 577	17 949
1.1.	Kārtējie izdevumi	24 274	28 509	24 694	20 376	26 577	17 949
1000	Atfīdība	16 912	16 912	15 125	13 326	15 125	13 326
1100	Atalgojums	13 683	13 683	12 286	10 826	12 286	10 826
1150	Atalgojums fiziskajām personām uz tiesiskās attiecības regulējošu dokumentu pamata	13 683	13 683	12 286	10 826	12 286	10 826
1200	Darba devēja valsts sociālās apdrošināšanas obligātās iemaksas, pabalsti un kompensācijas	3 229	3 229	2 839	2 500	2 839	2 500
1210	Darba devēja valsts sociālās apdrošināšanas obligātās iemaksas	3 229	3 229	2 839	2 500	2 839	2 500
2000	Preces un pakalpojumi	7 362	11 597	9 569	7 050	11 452	4 623
2200	Pakalpojumi	5 862	10 097	8 069	4 526	8 044	4 008
2230	Iestādes administratīvie izdevumi un ar iestādes darbības nodrošināšanu saistītie izdevumi	250	250	250	0	249	0
2231	Administratīvie izdevumi un sabiedriskās attiecības	250	250	250	0	249	0
2240	Remontdarbi un iestāžu uzturēšanas pakalpojumi (izņemot kapitālo remontu)	1 200	1 200	381	1 188	381	1 190
2243	Iekārtas, inventāra un aparatūras remonts, tehniskā apkalpošana	1 200	1 200	381	1 188	381	1 190
2270	Citi pakalpojumi	4 412	8 647	7 438	3 338	7 414	2 818
2279	Pārējie iepriekš neklasificētie pakalpojumu veidi	4 412	8 647	7 438	3 338	7 414	2 818
2300	Krājumi, materiāli, energoresursi, preces, biroja preces un inventārs, kurus neuzskaita kodā 5000	1 500	1 500	1 500	2 524	3 408	615
2310	Izdevumi par precēm iestādes darbības nodrošināšanai	1 000	1 000	1 000	2 127	2 908	218
2312	Inventārs	0	0	0	218	0	218
2314	Izdevumi par precēm iestādes administratīvās darbības nodrošināšanai	1 000	1 000	1 000	1 909	2 908	0
2360	Valsts un pašvaldību aprūpē un apgādē esošo personu uzturēšana	500	500	500	397	500	397
2361	Mīksts inventārs	500	500	500	397	500	397
2.0.	Kapitālie izdevumi	0	0	0	2 166	269	204
2.1.	Pamatkapitāla veidošana	0	0	0	2 166	269	204
5000	Pamatkapitāla veidošana	0	0	0	2 166	269	204
5100	Nemateriālie ieguldījumi	0	0	0	966	0	0
5110	Attīstības pasākumi un programmas	0	0	0	966	0	0
5200	Pamatlīdzekļi	0	0	0	1 200	269	204
5230	Pārējie pamatlīdzekļi	0	0	0	1 200	269	204
5231	Transportlīdzekļi	0	0	0	1 200	120	60
5239	Pārējie iepriekš neklasificētie pamatlīdzekļi	0	0	0	0	149	144
06.000	Teritoriju un mājokļu apsaimniekošana	11 025 130	8 788 971	7 002 019	5 843 442	8 155 914	6 717 614
1.0.	Uzturēšanas izdevumi	5 195 766	5 342 413	4 649 675	4 742 962	4 624 314	4 586 395
1.1.	Kārtējie izdevumi	3 687 361	3 812 275	3 173 969	2 828 047	3 148 608	2 671 480
1000	Atfīdība	2 345 043	2 391 434	2 033 278	1 829 282	2 083 089	1 838 973
1100	Atalgojums	1 810 785	1 841 306	1 551 324	1 404 745	1 586 608	1 390 918
1110	Mēnešalga	1 300 881	1 348 224	1 318 133	1 144 821	1 350 072	1 135 764
1119	Pārējo darbinieku mēnešalga (darba alga)	1 300 881	1 348 224	1 318 133	1 144 821	1 350 072	1 135 764
1140	Piemaksas, prēmijas un naudas balvas	386 976	382 065	156 971	139 628	158 899	139 922
1141	Piemaksa par nakts darbu	4 827	4 827	4 315	4 814	4 314	4 794
1142	Samaksa par virsstundu darbu un darbu svētku dienās	22 007	26 007	23 075	20 580	23 075	20 970
1146	Piemaksa par personisko darba ieguldījumu un darba kvalitāti	209 777	204 866	12 161	0	12 161	0
1147	Piemaksa par papildu darbu	58 029	54 029	28 987	43 286	29 707	43 210
1148	Prēmijas un naudas balvas	92 336	92 336	88 433	70 948	89 642	70 948
1150	Atalgojums fiziskajām personām uz tiesiskās attiecības regulējošu dokumentu pamata	122 928	111 017	76 220	120 296	77 637	115 232
1200	Darba devēja valsts sociālās apdrošināšanas obligātās iemaksas, pabalsti un kompensācijas	534 258	550 128	481 954	424 537	496 481	448 055
1210	Darba devēja valsts sociālās apdrošināšanas obligātās iemaksas	442 424	433 380	369 720	331 807	384 858	343 607
1220	Darba devēja pabalsti, kompensācijas un citi maksājumi	91 834	116 748	112 234	92 730	111 623	104 448

Klasifikācijas kods	Posteņa nosaukums	Likums/plāns gadam		Budžeta izpilde		Izpilde pēc uzkrāšanas principa	
		likumā/ plānā apstiprināts	plāns ar izmaiņām	pārskata periodā PAVISAM (8.+12.+13.+14.)	iepriekšējā pārskata periodā	pārskata periodā	iepriekšējā pārskata periodā
A	B	1	2	4	15	16	17
1221	Darba devēja pabalsti un kompensācijas, no kuriem aprēķina iedzīvotāju ienākuma nodokli un valsts sociālās apdrošināšanas obligātās iemaksas	67 869	85 598	83 518	73 200	86 939	78 882
1223	Mācību maksas kompensācija	1 500	800	0	0	0	0
1227	Darba devēja izdevumi veselības, dzīvības un nelaimes gadījumu apdrošināšanai	22 251	22 051	20 763	12 697	16 640	18 733
1228	Darba devēja pabalsti un kompensācijas, no kā neaprēķina iedzīvotāju ienākuma nodokli un valsts sociālās apdrošināšanas obligātās iemaksas	214	8 299	7 953	6 833	8 044	6 833
2000	Preces un pakalpojumi	1 342 318	1 420 841	1 140 691	998 765	1 065 519	832 507
2200	Pakalpojumi	1 124 416	1 203 391	963 811	830 674	948 239	720 267
2210	Pasta, telefona un citi sakaru pakalpojumi	53 629	56 533	46 418	43 443	42 078	39 225
2219	Pārējie sakaru pakalpojumi	53 629	56 533	46 418	43 443	42 078	39 225
2220	Izdevumi par komunālajiem pakalpojumiem	215 554	225 635	161 071	132 722	148 803	93 065
2221	Izdevumi par apkuri	114 040	87 340	52 149	62 114	49 377	43 144
2222	Izdevumi par ūdeni un kanalizāciju	7 631	7 894	6 293	6 385	4 818	5 038
2223	Izdevumi par elektroenerģiju	81 140	95 701	74 295	60 543	68 164	41 368
2224	Izdevumi par atkritumu savākšanu, izvešanu no apdzīvotām vietām un teritorijām ārpus apdzīvotām vietām un atkritumu utilizāciju	12 743	34 700	28 334	3 680	26 444	3 515
2230	Iestādes administratīvie izdevumi un ar iestādes darbības nodrošināšanu saistītie izdevumi	21 182	37 520	22 035	36 054	22 882	36 054
2232	Auditoru, tūlku pakalpojumi, izdevumi par iestāžu pasūtītajiem pētījumiem	666	666	666	26 580	666	26 580
2234	Normatīvajos aktos noteiktie darba devēja veselības izdevumi darba ņēmējiem	50	50	0	0	0	0
2235	Izdevumi par sanemtajiem apmācību pakalpojumiem	70	700	630	0	569	0
2236	Bankas komisija, pakalpojumi	0	750	559	0	547	0
2239	Pārējie iestādes administratīvie izdevumi	20 396	35 354	20 180	9 474	21 100	9 474
2240	Remontdarbi un iestāžu uzturēšanas pakalpojumi (izņemot kapitālo remontu)	565 358	600 909	492 761	414 154	493 239	345 921
2241	Ēku, būvju un telpu kārtējais remonts	69 847	120 372	43 199	4 609	53 844	4 609
2242	Transportlīdzekļu uzturēšana un remonts	9 682	13 605	13 199	6 930	11 323	8 622
2243	Iekārtas, inventāra un aparātūras remonts, tehniskā apkalpošana	48 878	49 136	47 419	54 205	48 204	52 791
2244	Nekustamā īpašuma uzturēšana	415 915	405 445	377 918	336 086	368 049	267 216
2247	Apdrošināšanas izdevumi	20 986	12 301	10 981	12 234	11 774	12 593
2249	Pārējie remontdarbu un iestāžu uzturēšanas pakalpojumi	50	50	45	90	45	90
2250	Informācijas tehnoloģiju pakalpojumi	1 500	1 200	1 186	0	980	0
2251	Informācijas sistēmas uzturēšana	0	1 200	1 186	0	980	0
2259	Pārējie informācijas tehnoloģiju pakalpojumi	1 500	0	0	0	0	0
2260	Īre un noma	136 632	136 446	117 483	116 112	117 474	116 112
2261	Ēku, telpu īre un noma	100 528	103 619	99 151	97 840	99 152	97 840
2263	Zemes noma	36 004	32 719	18 250	18 215	18 250	18 215
2264	Iekārtu, aparātūras un inventāra īre un noma	0	0	0	0	0	57
2269	Pārējā noma	100	108	82	57	72	0
2270	Citi pakalpojumi	130 561	145 148	122 857	88 189	122 783	89 890
2275	Pašvaldību līdzekļi neparedzētiem gadījumiem	0	785	0	0	0	0
2276	Izdevumi juridiskās palīdzības sniedzējiem un zvērinātiem tiesu izpildītājiem	700	700	428	375	59	744
2279	Pārējie iepriekš neklasificētie pakalpojumu veidi	129 861	143 663	122 429	87 814	122 724	89 146
2300	Krājumi, materiāli, energoresursi, preces, biroja preces un inventārs, kurus neuzskaita kodā 5000	161 384	155 376	132 470	140 617	111 165	107 424
2310	Izdevumi par precēm iestādes darbības nodrošināšanai	51 818	56 092	47 812	57 619	50 676	48 870
2311	Biroja preces	23 642	23 987	23 091	23 889	25 676	19 037
2312	Inventārs	20 976	26 223	22 717	32 733	23 509	28 836
2313	Spectēripi	0	100	93	0	93	0
2314	Izdevumi par precēm iestādes administratīvās darbības nodrošināšanai	7 200	5 782	1 911	997	1 398	997
2320	Kurināmais un enerģētiskie materiāli	82 104	73 417	64 106	63 380	40 398	37 164
2322	Degviela	82 104	73 417	64 106	63 380	40 398	37 164
2340	Zāles, ķīmikālijas, laboratorijas preces, medicīniskās ierīces, medicīniskie instrumenti, laboratorijas dzīvnieki un to uzturēšana	50	145	107	45	88	51
2341	Zāles, ķīmikālijas, laboratorijas preces	50	145	107	45	88	51
2350	Kārtējā remonta un iestāžu uzturēšanas materiāli	19 850	21 089	18 198	14 209	17 567	12 438
2360	Valsts un pašvaldību aprūpē un apgādē esošo personu uzturēšana	4 362	1 433	1 219	2 050	1 135	2 050
2361	Mīkstais inventārs	0	683	484	127	400	127
2364	Formas tērpi un speciālais apģērbs	4 362	750	735	1 923	735	1 923
2390	Pārējās preces	3 200	3 200	1 028	3 314	1 301	6 851
2500	Budžeta iestāžu nodokļu, nodevu un naudas sodu maksājumi	56 518	62 074	44 410	27 474	6 115	4 816
2510	Budžeta iestāžu nodokļu maksājumi	56 418	61 974	44 410	27 404	6 115	4 807
2512	Budžeta iestāžu pievienotās vērtības nodokļa maksājumi	47 738	52 738	38 254	22 506	0	0
2519	Pārējie budžeta iestāžu pārskaitītie nodokļi un nodevas	8 680	9 236	6 156	4 898	6 115	4 807
2520	Budžeta iestāžu naudas sodu maksājumi	100	100	0	70	0	9
1.3	Subsīdijas, dotācijas un sociālie pabalsti	1 508 405	1 530 138	1 475 706	1 914 915	1 475 706	1 914 915
3000	Subsīdijas un dotācijas	1 508 405	1 530 138	1 475 706	1 914 915	1 475 706	1 914 915
3200	Subsīdijas un dotācijas komersantiem, biedrībām un nodibinājumiem	1 508 405	1 530 138	1 475 706	1 914 915	1 475 706	1 914 915
3260	Valsts un pašvaldību budžeta dotācija komersantiem, biedrībām, nodibinājumiem un fiziskām personām	1 508 405	1 530 138	1 475 706	1 914 915	1 475 706	1 914 915
3261	Valsts un pašvaldību budžeta dotācija komersantiem	1 508 405	1 530 138	1 475 706	1 914 915	1 475 706	1 914 915
2.0	Kapitālie izdevumi	5 829 364	3 446 558	2 352 344	1 100 480	3 114 798	2 130 064
2.1.	Pamatkapitāla veidošana	5 829 364	3 446 558	2 352 344	1 100 480	3 114 798	2 130 064
5000	Pamatkapitāla veidošana	5 829 364	3 446 558	2 352 344	1 100 480	3 114 798	2 130 064
5100	Nemateriālie ieguldījumi	127 213	126 483	92 795	112 248	75 779	50 163
5110	Attīstības pasākumi un programmas	127 213	126 483	92 795	112 248	75 257	50 163
5120	Licences, koncesijas un patenti, preču zīmes un līdzīgas tiesības	0	0	0	0	522	0
5121	Datorprogrammas	0	0	0	0	522	0
5200	Pamatlīdzekļi	5 702 151	3 320 075	2 259 549	988 232	3 039 019	2 079 901
5210	Zeme, ēkas un būves	0	0	0	0	2 045 269	1 532 217
5211	Dzīvojamās ēkas	0	0	0	0	220 060	129 475
5212	Nedzīvojamās ēkas	0	0	0	0	705 675	534 281
5213	Transporta būves	0	0	0	0	189 038	112 455
5214	Zeme zem ēkām un būvēm	0	0	0	0	486 191	323 582
5215	Kultūvētā zeme	0	0	0	0	3 084	0
5216	Atpūtai un izklaidei izmantojamā zeme	0	0	0	0	2 500	1 348
5217	Pārējā zeme	0	0	0	0	0	18
5218	Celtnes un būves	0	0	0	0	52 500	45 268
5219	Pārējais nekustamais īpašums	0	0	0	0	386 221	385 790
5220	Tehnoloģiskās iekārtas un mašīnas	0	0	0	0	0	6 182
5230	Pārējie pamatlīdzekļi	150 068	164 887	101 439	208 081	135 250	108 601
5231	Transportlīdzekļi	40 000	52 595	37 595	28 836	20 624	19 170

Klasifikācijas kods	Posteņa nosaukums	Likums/plāns gadam		Budžeta izpilde		Izpilde pēc uzkrāšanas principa	
		likumā/ plānā apstiprināts	plāns ar izmaiņām	pārskata periodā PAVISAM (8.+12.+13.+14.)	iepriekšējā pārskata periodā	pārskata periodā	iepriekšējā pārskata periodā
A	B	1	2	4	15	16	17
5232	Saimniecības pamatlīdzekļi	7 590	11 018	7 676	21 760	10 368	9 692
5238	Datortehnika, sakaru un cita biroja tehnika	0	2 995	2 959	0	1 007	475
5239	Pārējie iepriekš neklasificētie pamatlīdzekļi	102 478	98 279	53 209	157 485	103 251	79 264
5240	Pamatlīdzekļu izveidošana un nepabeigtā būvniecība	3 993 542	1 683 536	1 428 810	220 060	352 014	225 124
5250	Kapitālais remonts un rekonstrukcija	1 558 541	1 471 652	729 300	560 091	501 334	207 233
5260	Bioloģiskie un pazemes aktīvi	0	0	0	0	5 152	544
5269	Pārējie bioloģiskie un lauksaimniecības aktīvi	0	0	0	0	5 152	544
3.0.	Pārējie izdevumi, kas veidojas pēc uzkrāšanas principa un nav klasificēti iepriekš	0	0	0	0	416 802	1 155
5300	Izdevumi par kapitāla daļu pārdošanu un pārvērtēšanu, vērtspapīru tirdzniecību un pārvērtēšanu un kapitāla daļu iegādi	0	0	0	0	200 023	339
5320	Izdevumi par kapitāla daļu un vērtspapīru pārvērtēšanu un izdevumi par ieguldījumu radniecīgajās un asociētajās kapitālsabiedrībās pārvērtēšanu	0	0	0	0	200 023	339
5321	Izdevumi par kapitāla daļu un par ieguldījumu radniecīgajās un asociētajās kapitālsabiedrībās pārvērtēšanu	0	0	0	0	22 763	339
5323	Izdevumi no mantiskā ieguldījuma kapitālsabiedrībā samazināšanas	0	0	0	0	177 260	0
8000	Dažādi izdevumi, kas veidojas pēc uzkrāšanas principa un nav klasificēti iepriekš	0	0	0	0	216 779	816
8600	Izdevumi debitoru parādu norakstīšanai un uzkrājumu veidošanai	0	0	0	0	17 554	816
8900	Pārējie iepriekš neuzskaitītie budžeta izdevumi, kas veidojas pēc uzkrāšanas principa un nav uzskaitīti citos koda 8000 apakškodos	0	0	0	0	199 225	0
06.200	Teritoriju attīstība	174 813	174 813	119 221	140 512	89 297	58 373
1.0.	Uzturēšanas izdevumi	6 200	10 880	9 680	8 323	9 680	6 958
1.1.	Kārtējie izdevumi	6 200	10 880	9 680	8 323	9 680	6 958
2000	Preces un pakalpojumi	6 200	10 880	9 680	8 323	9 680	6 958
2200	Pakalpojumi	5 000	9 680	9 680	6 958	9 680	6 958
2230	Iestādes administratīvie izdevumi un ar iestādes darbības nodrošināšanu saistītie izdevumi	5 000	9 680	9 680	5 808	9 680	5 808
2239	Pārējie iestādes administratīvie izdevumi	5 000	9 680	9 680	5 808	9 680	5 808
2270	Citi pakalpojumi	0	0	0	1 150	0	1 150
2279	Pārējie iepriekš neklasificētie pakalpojumu veidi	0	0	0	1 150	0	1 150
2300	Krājumi, materiāli, energoresursi, preces, biroja preces un inventārs, kurus neuzskaita kodā 5000	1 200	1 200	0	1 365	0	0
2310	Izdevumi par precēm iestādes darbības nodrošināšanai	1 200	1 200	0	1 365	0	0
2312	Inventārs	0	0	0	1 365	0	0
2314	Izdevumi par precēm iestādes administratīvās darbības nodrošināšanai	1 200	1 200	0	0	0	0
2.0.	Kapitālie izdevumi	168 613	163 933	109 541	132 189	79 617	51 415
2.1.	Pamatkapitāla veidošana	168 613	163 933	109 541	132 189	79 617	51 415
5000	Pamatkapitāla veidošana	168 613	163 933	109 541	132 189	79 617	51 415
5100	Nemateriālie ieguldījumi	123 613	123 613	92 795	112 248	74 474	49 380
5110	Attīstības pasākumi un programmas	123 613	123 613	92 795	112 248	74 474	49 380
5200	Pamatlīdzekļi	45 000	40 320	16 746	19 941	5 143	2 035
5230	Pārējie pamatlīdzekļi	0	0	0	0	1 204	1 204
5239	Pārējie iepriekš neklasificētie pamatlīdzekļi	0	0	0	0	1 204	1 204
5240	Pamatlīdzekļu izveidošana un nepabeigtā būvniecība	45 000	40 320	16 746	19 941	831	831
5250	Kapitālais remonts un rekonstrukcija	0	0	0	0	3 108	0
06.300	Ūdensapgāde	0	0	0	0	101 075	25 236
2.0.	Kapitālie izdevumi	0	0	0	0	25 236	25 236
2.1.	Pamatkapitāla veidošana	0	0	0	0	25 236	25 236
5000	Pamatkapitāla veidošana	0	0	0	0	25 236	25 236
5200	Pamatlīdzekļi	0	0	0	0	25 236	25 236
5210	Zeme, ēkas un būves	0	0	0	14 360	14 360	14 360
5218	Celtnes un būves	0	0	0	0	13 290	13 290
5219	Pārējais nekustamais īpašums	0	0	0	0	1 070	1 070
5240	Pamatlīdzekļu izveidošana un nepabeigtā būvniecība	0	0	0	0	4 122	4 122
5250	Kapitālais remonts un rekonstrukcija	0	0	0	0	6 754	6 754
3.0.	Pārējie izdevumi, kas veidojas pēc uzkrāšanas principa un nav klasificēti iepriekš	0	0	0	0	75 839	0
5300	Izdevumi par kapitāla daļu pārdošanu un pārvērtēšanu, vērtspapīru tirdzniecību un pārvērtēšanu un kapitāla daļu iegādi	0	0	0	0	75 839	0
5320	Izdevumi par kapitāla daļu un vērtspapīru pārvērtēšanu un izdevumi par ieguldījumu radniecīgajās un asociētajās kapitālsabiedrībās pārvērtēšanu	0	0	0	0	75 839	0
5323	Izdevumi no mantiskā ieguldījuma kapitālsabiedrībā samazināšanas	0	0	0	0	75 839	0
06.400	Ielu apgaismošana	1 508 405	1 530 138	1 475 706	1 394 500	1 883 181	1 804 142
1.0.	Uzturēšanas izdevumi	1 508 405	1 530 138	1 475 706	1 394 500	1 475 706	1 394 500
1.3.	Subsīdijas, dotācijas un sociālie pabalsti	1 508 405	1 530 138	1 475 706	1 394 500	1 475 706	1 394 500
3000	Subsīdijas un dotācijas	1 508 405	1 530 138	1 475 706	1 394 500	1 475 706	1 394 500
3200	Subsīdijas un dotācijas komersantiem, biedrībām un nodibinājumiem	1 508 405	1 530 138	1 475 706	1 394 500	1 475 706	1 394 500
3260	Valsts un pašvaldību budžeta dotācija komersantiem, biedrībām, nodibinājumiem un fiziskām personām	1 508 405	1 530 138	1 475 706	1 394 500	1 475 706	1 394 500
3261	Valsts un pašvaldību budžeta dotācija valsts un pašvaldību komersantiem	1 508 405	1 530 138	1 475 706	1 394 500	1 475 706	1 394 500
2.0.	Kapitālie izdevumi	0	0	0	0	384 712	409 642
2.1.	Pamatkapitāla veidošana	0	0	0	0	384 712	409 642
5000	Pamatkapitāla veidošana	0	0	0	0	384 712	409 642
5200	Pamatlīdzekļi	0	0	0	0	384 712	409 642
5210	Zeme, ēkas un būves	0	0	0	0	288 721	288 684
5218	Celtnes un būves	0	0	0	0	4 319	4 319
5219	Pārējais nekustamais īpašums	0	0	0	0	284 402	284 365
5220	Tehnoloģiskās iekārtas un mašīnas	0	0	0	0	0	2 017
5240	Pamatlīdzekļu izveidošana un nepabeigtā būvniecība	0	0	0	0	59 041	95 763
5250	Kapitālais remonts un rekonstrukcija	0	0	0	0	36 950	23 178
3.0.	Pārējie izdevumi, kas veidojas pēc uzkrāšanas principa un nav klasificēti iepriekš	0	0	0	0	22 763	0
5300	Izdevumi par kapitāla daļu pārdošanu un pārvērtēšanu, vērtspapīru tirdzniecību un pārvērtēšanu un kapitāla daļu iegādi	0	0	0	0	22 763	0
5320	Izdevumi par kapitāla daļu un vērtspapīru pārvērtēšanu un izdevumi par ieguldījumu radniecīgajās un asociētajās kapitālsabiedrībās pārvērtēšanu	0	0	0	0	22 763	0
5321	Izdevumi par kapitāla daļu un par ieguldījumu radniecīgajās un asociētajās kapitālsabiedrībās pārvērtēšanu	0	0	0	0	22 763	0
06.600	Pārējā citur neklasificētā teritoriju un mājokļu apsaimniekošanas darbība	9 341 912	7 084 020	5 407 092	4 308 430	6 082 361	4 829 863
1.0.	Uzturēšanas izdevumi	3 681 161	3 801 395	3 164 289	3 340 139	3 138 928	3 184 937
1.1.	Kārtējie izdevumi	3 681 161	3 801 395	3 164 289	2 819 724	3 138 928	2 664 522

Klasifikācijas kods	Posteņa nosaukums	Likums/plāns gadam		Budžeta izpilde		Izpilde pēc uzkrāšanas principa	
		likumā/ plānā apstiprināts	plāns ar izmaiņām	pārskata periodā PAVISAM (8.+12.+13.+14.)	iepriekšējā pārskata periodā	pārskata periodā	iepriekšējā pārskata periodā
		1	2	4	15	16	17
A	B						
1000	Atļūdzība	2 345 043	2 391 434	2 033 278	1 829 282	2 083 089	1 838 973
1100	Atalgojums	1 810 785	1 841 306	1 551 324	1 404 745	1 586 608	1 390 918
1110	Mēnešalga	1 300 881	1 348 224	1 318 133	1 144 821	1 350 072	1 135 764
1119	Pārējo darbinieku mēnešalga (darba alga)	1 300 881	1 348 224	1 318 133	1 144 821	1 350 072	1 135 764
1140	Piemaksas, prēmijas un naudas balvas	386 976	382 065	156 971	139 628	158 899	139 922
1141	Piemaksa par nakts darbu	4 827	4 827	4 315	4 814	4 314	4 794
1142	Samaksa par virsstundu darbu un darbu svētku dienās	22 007	26 007	23 075	20 580	23 075	20 970
1146	Piemaksa par personisko darba ieguldījumu un darba kvalitāti	209 777	204 866	12 161	0	12 161	0
1147	Piemaksa par papildu darbu	58 029	54 029	28 987	43 286	29 707	43 210
1148	Prēmijas un naudas balvas	92 336	92 336	88 433	70 948	89 642	70 948
1150	Atalgojums fiziskajām personām uz tiesiskās attiecības regulējošu dokumentu pamata	122 928	111 017	76 220	120 296	77 637	115 232
1200	Darba devēja valsts sociālās apdrošināšanas obligātās iemaksas, pabalsti un kompensācijas	534 258	550 128	481 954	424 537	496 481	448 055
1210	Darba devēja valsts sociālās apdrošināšanas obligātās iemaksas	442 424	433 380	369 720	331 807	384 858	343 607
1220	Darba devēja pabalsti, kompensācijas un citi maksājumi	91 834	116 748	112 234	92 730	111 623	104 448
1221	Darba devēja pabalsti un kompensācijas, no kuriem aprēķina iedzīvotāju ienākuma nodokli un valsts sociālās apdrošināšanas obligātās iemaksas	67 869	85 598	83 518	73 200	86 939	78 882
1223	Mācību maksas kompensācija	1 500	800	0	0	0	0
1227	Darba devēja izdevumi veselības, dzīvības un nelaimes gadījumu apdrošināšanai	22 251	22 051	20 763	12 697	16 640	18 733
1228	Darba devēja pabalsti un kompensācijas, no kā neaprēķina iedzīvotāju ienākuma nodokli un valsts sociālās apdrošināšanas obligātās iemaksas	214	8 299	7 953	6 833	8 044	6 833
2000	Preces un pakalpojumi	1 336 118	1 409 961	1 131 011	990 442	1 055 839	825 549
2000	Pakalpojumi	1 119 416	1 193 711	954 131	823 716	938 559	713 309
2210	Pasta, telefona un citi sakaru pakalpojumi	53 629	56 533	46 418	43 443	42 078	39 225
2219	Pārējie sakaru pakalpojumi	53 629	56 533	46 418	43 443	42 078	39 225
2220	Izdevumi par komunālajiem pakalpojumiem	215 554	225 635	161 071	132 722	148 803	93 065
2221	Izdevumi par apkuri	114 040	87 340	52 149	62 114	49 377	43 144
2222	Izdevumi par ūdeni un kanalizāciju	7 631	7 894	6 293	6 385	4 818	5 038
2223	Izdevumi par elektroenerģiju	81 140	95 701	74 295	60 543	68 164	41 368
2224	Izdevumi par atkritumu savākšanu, izvešanu no apdzīvotām vietām un teritorijām ārpus apdzīvotām vietām un atkritumu utilizāciju	12 743	34 700	28 334	3 680	26 444	3 515
2230	Iestādes administratīvie izdevumi un ar iestādes darbības nodrošināšanu saistītie izdevumi	16 182	27 840	12 355	30 246	13 202	30 246
2232	Auditoru, tulkus pakalpojumi, izdevumi par iestāžu pasūtītajiem pētījumiem	666	666	666	26 580	666	26 580
2234	Normatīvajos aktos noteiktie darba devēja veselības izdevumi darba ņēmējiem	50	50	0	0	0	0
2235	Izdevumi par saņemtajiem apmācību pakalpojumiem	70	700	630	0	569	0
2236	Bankas komisija, pakalpojumi	0	750	559	0	547	0
2239	Pārējie iestādes administratīvie izdevumi	15 396	25 674	10 500	3 666	11 420	3 666
2240	Remontdarbi un iestāžu uzturēšanas pakalpojumi (izņemot kapitālo remontu)	565 358	600 909	492 761	414 154	493 239	345 921
2241	Ēku, būvju un telpu kārtējais remonts	69 847	120 372	43 199	4 609	53 844	4 609
2242	Transportlīdzekļu uzturēšana un remonts	9 682	13 605	13 199	6 930	11 323	8 622
2243	Iekārtas, inventāra un aparātūras remonts, tehniskā apkalpošana	48 878	49 136	47 419	54 205	48 204	52 791
2244	Nekustamā īpašuma uzturēšana	415 915	405 445	377 918	336 086	368 049	267 216
2247	Apdrošināšanas izdevumi	20 986	12 301	10 981	12 234	11 774	12 593
2249	Pārējie remontdarbu un iestāžu uzturēšanas pakalpojumi	50	50	45	90	45	90
2250	Informācijas tehnoloģiju pakalpojumi	1 500	1 200	1 186	0	980	0
2251	Informācijas sistēmas uzturēšana	0	1 200	1 186	0	980	0
2259	Pārējie informācijas tehnoloģiju pakalpojumi	1 500	0	0	0	0	0
2260	Īre un noma	136 632	136 446	117 483	116 112	117 474	116 112
2261	Ēku, telpu īre un noma	100 528	103 619	99 151	97 840	99 152	97 840
2263	Zemes noma	36 004	32 719	18 250	18 215	18 250	18 215
2264	Iekārtu, aparātūras un inventāra īre un noma	0	0	0	0	0	57
2269	Pārējā noma	100	108	82	57	72	0
2270	Citi pakalpojumi	130 561	145 148	122 857	87 039	122 783	88 740
2275	Pašvaldību līdzekļi neparedzētiem gadījumiem	0	785	0	0	0	0
2276	Izdevumi juridiskās palīdzības sniedzējiem un zvērinātiem tiesu izpildītājiem	700	700	428	375	59	744
2279	Pārējie iepriekš neklasificētie pakalpojumu veidi	129 861	143 663	122 429	86 664	122 724	87 996
2300	Krājumi, materiāli, energoresursi, preces, biroja preces un inventārs, kurus neuzskaita kodā 5000	160 184	154 176	132 470	139 252	111 165	107 424
2310	Izdevumi par precēm iestādes darbības nodrošināšanai	50 618	54 892	47 812	56 254	50 676	48 870
2311	Biroja preces	23 642	23 987	23 091	23 889	25 676	19 037
2312	Inventārs	20 976	26 223	22 717	31 368	23 509	28 836
2313	Speciālrīki	0	100	93	0	93	0
2314	Izdevumi par precēm iestādes administratīvās darbības nodrošināšanai	6 000	4 582	1 911	997	1 398	997
2320	Kurināmais un enerģētiskie materiāli	82 104	73 417	64 106	63 380	40 398	37 164
2322	Degviela	82 104	73 417	64 106	63 380	40 398	37 164
2340	Zāles, ķīmikālijas, laboratorijas preces, medicīniskās ierīces, medicīniskie instrumenti, laboratorijas dzīvnieki un to uzturēšana	50	145	107	45	88	51
2341	Zāles, ķīmikālijas, laboratorijas preces	50	145	107	45	88	51
2350	Kārtējā remonta un iestāžu uzturēšanas materiāli	19 850	21 089	18 198	14 209	17 567	12 438
2360	Valsts un pašvaldību aprūpē un apgādē esošo personu uzturēšana	4 362	1 433	1 219	2 050	1 135	2 050
2361	Mikstais inventārs	0	683	484	127	400	127
2364	Formas tērpi un speciālais apģērbs	4 362	750	735	1 923	735	1 923
2390	Pārējās preces	3 200	3 200	1 028	3 314	1 301	6 851
2500	Budžeta iestāžu nodokļu, nodevu un naudas sodu maksājumi	56 518	62 074	44 410	27 474	6 115	4 816
2510	Budžeta iestāžu nodokļu maksājumi	56 418	61 974	44 410	27 404	6 115	4 807
2512	Budžeta iestāžu pievienotās vērtības nodokļa maksājumi	47 738	52 738	38 254	22 506	0	0
2519	Pārējie budžeta iestāžu pārskaitītie nodokļi un nodevas	8 680	9 236	6 156	4 898	6 115	4 807
2520	Budžeta iestāžu naudas sodu maksājumi	100	100	0	70	0	9
1.3.	Subsīdijas, dotācijas un sociālie pabalsti	0	0	0	520 415	0	520 415
3000	Subsīdijas un dotācijas	0	0	0	520 415	0	520 415
3200	Subsīdijas un dotācijas komersantiem, biedrībām un nodibinājumiem	0	0	0	520 415	0	520 415
3260	Valsts un pašvaldību budžeta dotācija komersantiem, biedrībām, nodibinājumiem un fiziskām personām	0	0	0	520 415	0	520 415
3261	Valsts un pašvaldību budžeta dotācija valsts un pašvaldību komersantiem	0	0	0	520 415	0	520 415
2.0.	Kapitālie izdevumi	5 660 751	3 282 625	2 242 803	968 291	2 625 233	1 643 771
2.1.	Pamatkapitāla veidošana	5 660 751	3 282 625	2 242 803	968 291	2 625 233	1 643 771
5000	Pamatkapitāla veidošana	5 660 751	3 282 625	2 242 803	968 291	2 625 233	1 643 771

Klasifikācijas kods	Posteņa nosaukums	Likums/plāns gadam		Budžeta izpilde		Izpilde pēc uzkrāšanas principa	
		likumā/ plānā apstiprināts	plāns ar izmaiņām	pārskata periodā PAVISAM (8.+12.+13.+14.)	iepriekšējā pārskata periodā	pārskata periodā	iepriekšējā pārskata periodā
A	B	1	2	4	15	16	17
5100	Nemateriālie ieguldījumi	3 600	2 870	0	0	1 305	783
5110	Attīstības pasākumi un programmas	3 600	2 870	0	0	783	783
5120	Licences, koncesijas un patenti, preču zīmes un līdzīgas tiesības	0	0	0	0	522	0
5121	Datorprogrammas	0	0	0	0	522	0
5200	Pamatlīdzekļi	5 657 151	3 279 755	2 242 803	968 291	2 623 928	1 642 988
5210	Zeme, ēkas un būves	0	0	0	0	1 742 188	1 229 173
5211	Dzīvojamās ēkas	0	0	0	0	220 060	129 475
5212	Nedzīvojamās ēkas	0	0	0	0	705 675	534 281
5213	Transporta būves	0	0	0	0	189 038	112 455
5214	Zeme zem ēkām un būvēm	0	0	0	0	486 191	323 582
5215	Kultivētā zeme	0	0	0	0	3 084	0
5216	Atpūtai un izklaidei izmantojamā zeme	0	0	0	0	2 500	1 348
5217	Pārējā zeme	0	0	0	0	0	18
5218	Celtnes un būves	0	0	0	0	34 891	27 659
5219	Pārējais nekustamais īpašums	0	0	0	0	100 749	100 355
5220	Tehnoloģiskās iekārtas un mašīnas	0	0	0	0	0	4 165
5230	Pārējie pamatlīdzekļi	150 068	164 887	101 439	208 081	134 046	107 397
5231	Transportlīdzekļi	40 000	52 595	37 595	28 836	20 624	19 170
5232	Saimniecības pamatlīdzekļi	7 590	11 018	7 676	21 760	10 368	9 692
5238	Datortehnika, sakaru un cita biroja tehnika	0	2 995	2 959	0	1 007	475
5239	Pārējie iepriekš neklasificētie pamatlīdzekļi	102 478	98 279	53 209	157 485	102 047	78 060
5240	Pamatlīdzekļu izveidošana un nepabeigtā būvniecība	3 948 542	1 643 216	1 412 064	200 119	288 020	124 408
5250	Kapitālais remonts un rekonstrukcija	1 558 541	1 471 652	729 300	560 091	454 522	177 301
5260	Bioloģiskie un pazemes aktīvi	0	0	0	0	5 152	544
5269	Pārējie bioloģiskie un lauksaimniecības aktīvi	0	0	0	0	5 152	544
3.0.	Pārējie izdevumi, kas veidojas pēc uzkrāšanas principa un nav klasificēti iepriekš	0	0	0	0	318 200	1 155
5300	Izdevumi par kapitāla daļu pārdošanu un pārvērtēšanu, vērtspapīru tirdzniecību un pārvērtēšanu un kapitāla daļu iegādi	0	0	0	0	101 421	339
5320	Izdevumi par kapitāla daļu un vērtspapīru pārvērtēšanu un izdevumi par ieguldījumu radniecīgajās un asociētajās kapitālsabiedrībās pārvērtēšanu	0	0	0	0	101 421	339
5321	Izdevumi par kapitāla daļu un ieguldījumu radniecīgajās un asociētajās kapitālsabiedrībās pārvērtēšanu	0	0	0	0	0	339
5323	Izdevumi no mantiskā ieguldījuma kapitālsabiedrībā samazināšanas	0	0	0	0	101 421	0
8000	Dažādi izdevumi, kas veidojas pēc uzkrāšanas principa un nav klasificēti iepriekš	0	0	0	0	216 779	816
8600	Izdevumi debitoru parādu norakstīšanai un uzkrājumu veidošanai	0	0	0	0	17 554	816
8900	Pārējie iepriekš neuzskaitītie budžeta izdevumi, kas veidojas pēc uzkrāšanas principa un nav uzskaitīti citos koda 8000 apakškodos	0	0	0	0	199 225	0
07.000	Veselība	186 155	185 541	173 016	164 024	193 684	187 855
1.0.	Uzturēšanas izdevumi	186 155	185 541	173 016	163 276	185 255	149 453
1.1.	Kārtējie izdevumi	139 852	139 238	132 210	128 116	140 520	132 075
1000	Atlidzība	8 091	8 639	8 453	12 966	8 245	12 822
1100	Atalgojums	6 456	6 372	6 290	10 366	6 039	10 173
1110	Mēnešalga	0	0	0	3 774	0	3 475
1119	Pārējo darbinieku mēnešalga (darba alga)	0	0	0	3 774	0	3 475
1140	Piemaksas, prēmijas un naudas balvas	677	677	677	650	668	659
1147	Piemaksa par papildu darbu	677	677	677	556	668	565
1148	Prēmijas un naudas balvas	0	0	0	94	0	94
1150	Atalgojums fiziskajām personām uz tiesiskās attiecības regulējošu dokumentu pamata	5 779	5 695	5 613	5 942	5 371	6 039
1200	Darba devēja valsts sociālās apdrošināšanas obligātās iemaksas, pabalsti un kompensācijas	1 635	2 267	2 163	2 600	2 206	2 649
1210	Darba devēja valsts sociālās apdrošināšanas obligātās iemaksas	1 545	1 545	1 531	2 452	1 574	2 440
1220	Darba devēja pabalsti, kompensācijas un citi maksājumi	90	722	632	148	632	209
1221	Darba devēja pabalsti un kompensācijas, no kuriem aprēķina iedzīvotāju ienākuma nodokli un valsts sociālās apdrošināšanas obligātās iemaksas	90	722	632	148	632	209
2000	Preces un pakalpojumi	131 761	130 599	123 757	115 150	132 275	119 253
2200	Pakalpojumi	130 899	129 737	122 943	113 415	127 294	113 393
2210	Pasta, telefona un citi sakaru pakalpojumi	360	90	86	0	86	0
2219	Pārējie sakaru pakalpojumi	360	90	86	0	86	0
2220	Izdevumi par komunālajiem pakalpojumiem	302	302	292	2 923	289	2 563
2221	Izdevumi par apkuri	302	302	292	1 171	289	1 030
2222	Izdevumi par ūdeni un kanalizāciju	0	0	0	998	0	863
2223	Izdevumi par elektroenerģiju	0	0	0	687	0	613
2229	Izdevumi par pārējiem komunālajiem pakalpojumiem	0	0	0	67	0	57
2230	Iestādes administratīvie izdevumi un ar iestādes darbības nodrošināšanu saistītie izdevumi	2 032	2 032	1 776	4 776	1 776	4 776
2231	Administratīvie izdevumi un sabiedriskās attiecības	1 300	1 300	1 196	2 495	1 196	2 495
2239	Pārējie iestādes administratīvie izdevumi	732	732	580	2 281	580	2 281
2240	Remontdarbi un iestāžu uzturēšanas pakalpojumi (izņemot kapitālo remontu)	794	794	576	1 610	576	1 608
2242	Transportlīdzekļu uzturēšana un remonts	0	0	0	932	0	932
2244	Nekustamā īpašuma uzturēšana	794	794	576	648	556	645
2247	Apdrošināšanas izdevumi	0	0	0	30	20	31
2260	Īre un noma	8 832	8 832	8 832	3 177	8 832	3 177
2261	Ēku, telpu īre un noma	8 832	8 832	8 832	2 208	8 832	2 208
2264	Iekārtu, aparātūras un inventāra īre un noma	0	0	0	129	0	129
2269	Pārējā noma	0	0	0	840	0	840
2270	Citi pakalpojumi	118 579	117 687	111 381	100 929	115 735	101 269
2275	Pašvaldību līdzekļi neparedzētiem gadījumiem	30 000	0	0	0	0	0
2279	Pārējie iepriekš neklasificētie pakalpojumu veidi	88 579	117 687	111 381	100 929	115 735	101 269
2300	Krājumi, materiāli, energoresursi, preces, biroja preces un inventārs, kurus neuzskaita kodā 5000	862	862	814	1 573	4 981	5 698
2310	Izdevumi par precēm iestādes darbības nodrošināšanai	661	661	614	616	442	645
2311	Biroja preces	6	6	6	244	24	272
2312	Inventārs	655	655	608	372	418	373
2320	Kurīnāmais un enerģētiskie materiāli	115	115	114	562	110	593
2322	Degviela	115	115	114	562	110	593
2340	Zāles, ķīmikālijas, laboratorijas preces, medicīniskās ierīces, medicīniskie instrumenti, laboratorijas dzīvnieki un to uzturēšana	0	0	0	0	4 271	3 789
2341	Zāles, ķīmikālijas, laboratorijas preces	0	0	0	0	4 271	3 789
2350	Kārtējā remonta un iestāžu uzturēšanas materiāli	86	86	86	395	158	343
2390	Pārējās preces	0	0	0	0	0	328

Klasifikācijas kods	Posteņa nosaukums	Likums/plāns gadam		Budžeta izpilde		Izpilde pēc uzkrāšanas principa	
		likumā/ plānā apstiprināts	plāns ar izmaiņām	pārskata periodā PAVISAM (8.+12.+13.+14.)	iepriekšējā pārskata periodā	pārskata periodā	iepriekšējā pārskata periodā
A	B	1	2	4	15	16	17
2500	Budžeta iestāžu nodokļu, nodevu un naudas sodu maksājumi	0	0	0	162	0	162
2510	Budžeta iestāžu nodokļu maksājumi	0	0	0	162	0	162
2519	Pārējie budžeta iestāžu pārskaitītie nodokļi un nodevas	0	0	0	162	0	162
1.3.	Subsīdijas, dotācijas un sociālie pabalsti	46 303	46 303	40 806	35 160	44 735	17 378
3000	Subsīdijas un dotācijas	46 303	46 303	40 806	35 160	44 735	17 378
3200	Subsīdijas un dotācijas komersantiem, biedrībām un nodibinājumiem	46 303	46 303	40 806	35 160	44 735	17 378
3260	Valsts un pašvaldību budžeta dotācija komersantiem, biedrībām, nodibinājumiem un fiziskām personām	46 303	46 303	40 806	35 160	44 735	17 378
3263	Valsts un pašvaldību budžeta dotācija biedrībām un nodibinājumiem	46 303	46 303	40 806	35 160	44 735	17 378
2.0.	Kapitālie izdevumi	0	0	0	748	8 429	8 429
2.1.	Pamatkapitāla veidošana	0	0	0	748	8 429	8 429
5000	Pamatkapitāla veidošana	0	0	0	748	8 429	8 429
5200	Pamatlīdzekļi	0	0	0	748	8 429	8 429
5210	Zeme, ēkas un būves	0	0	0	0	6 983	6 983
5219	Pārējais nekustamais īpašums	0	0	0	0	6 983	6 983
5220	Tehnoloģiskās iekārtas un mašīnas	0	0	0	0	304	0
5230	Pārējie pamatlīdzekļi	0	0	0	748	949	948
5232	Saimniecības pamatlīdzekļi	0	0	0	748	69	56
5239	Pārējie iepriekš neklasificētie pamatlīdzekļi	0	0	0	0	880	892
5250	Kapitālais remonts un rekonstrukcija	0	0	0	0	193	498
3.0.	Pārējie izdevumi, kas veidojas pēc uzkrāšanas principa un nav klasificēti iepriekš	0	0	0	0	0	29 973
5300	Izdevumi par kapitāla daļu pārdošanu un pārvērtēšanu, vērtspapīru tirdzniecību un pārvērtēšanu un kapitāla daļu iegādi	0	0	0	0	0	29 973
5320	Izdevumi par kapitāla daļu un vērtspapīru pārvērtēšanu un izdevumi par ieguldījumu radniecīgajās un asociētajās kapitālsabiedrībās pārvērtēšanu	0	0	0	0	0	29 973
5321	Izdevumi par kapitāla daļu un par ieguldījumu radniecīgajās un asociētajās kapitālsabiedrībās pārvērtēšanu	0	0	0	0	0	29 973
07.100	Ārstniecības līdzekļi	0	0	0	0	9	9
2.0.	Kapitālie izdevumi	0	0	0	0	9	9
2.1.	Pamatkapitāla veidošana	0	0	0	0	9	9
5000	Pamatkapitāla veidošana	0	0	0	0	9	9
5200	Pamatlīdzekļi	0	0	0	0	9	9
5230	Pārējie pamatlīdzekļi	0	0	0	0	9	9
5239	Pārējie iepriekš neklasificētie pamatlīdzekļi	0	0	0	0	9	9
07.200	Ambulatoro ārstniecības iestāžu darbība un pakalpojumi	40 712	40 712	37 751	40 707	45 499	75 621
1.0.	Uzturēšanas izdevumi	40 712	40 712	37 751	40 707	40 557	40 706
1.1.	Kārtējie izdevumi	40 712	40 712	37 751	40 707	40 557	40 706
2000	Preces un pakalpojumi	40 712	40 712	37 751	40 707	40 557	40 706
2200	Pakalpojumi	40 712	40 712	37 751	40 707	40 557	40 706
2230	Iestādes administratīvie izdevumi un ar iestādes darbības nodrošināšanu saistītie izdevumi	712	712	560	710	560	710
2239	Pārējie iestādes administratīvie izdevumi	712	712	560	710	560	710
2270	Citi pakalpojumi	40 000	40 000	37 191	39 997	39 997	39 996
2275	Pašvaldību līdzekļi neparedzētiem gadījumiem	30 000	0	0	0	0	0
2279	Pārējie iepriekš neklasificētie pakalpojumu veidi	10 000	40 000	37 191	39 997	39 997	39 996
2.0.	Kapitālie izdevumi	0	0	0	0	4 942	4 942
2.1.	Pamatkapitāla veidošana	0	0	0	0	4 942	4 942
5000	Pamatkapitāla veidošana	0	0	0	0	4 942	4 942
5200	Pamatlīdzekļi	0	0	0	0	4 942	4 942
5210	Zeme, ēkas un būves	0	0	0	0	4 638	4 638
5219	Pārējais nekustamais īpašums	0	0	0	0	4 638	4 638
5220	Tehnoloģiskās iekārtas un mašīnas	0	0	0	0	304	0
5250	Kapitālais remonts un rekonstrukcija	0	0	0	0	0	304
3.0.	Pārējie izdevumi, kas veidojas pēc uzkrāšanas principa un nav klasificēti iepriekš	0	0	0	0	0	29 973
5300	Izdevumi par kapitāla daļu pārdošanu un pārvērtēšanu, vērtspapīru tirdzniecību un pārvērtēšanu un kapitāla daļu iegādi	0	0	0	0	0	29 973
5320	Izdevumi par kapitāla daļu un vērtspapīru pārvērtēšanu un izdevumi par ieguldījumu radniecīgajās un asociētajās kapitālsabiedrībās pārvērtēšanu	0	0	0	0	0	29 973
5321	Izdevumi par kapitāla daļu un par ieguldījumu radniecīgajās un asociētajās kapitālsabiedrībās pārvērtēšanu	0	0	0	0	0	29 973
07.300	Slimnīcu pakalpojumi. Mātes un bērna veselības aprūpes pakalpojumi	7 334	7 334	7 083	7 049	10 382	10 032
1.0.	Uzturēšanas izdevumi	7 334	7 334	7 083	6 301	6 904	6 554
1.1.	Kārtējie izdevumi	7 334	7 334	7 083	6 301	6 904	6 554
1000	Atļūdzība	6 450	6 450	6 264	5 277	5 956	5 522
1100	Atalgojums	5 129	5 129	5 047	4 306	4 819	4 476
1150	Atalgojums fiziskajām personām uz tiesiskās attiecības regulējošu dokumentu pamata	5 129	5 129	5 047	4 306	4 819	4 476
1200	Darba devēja valsts sociālās apdrošināšanas obligātās iemaksas, pabalsti un kompensācijas	1 321	1 321	1 217	971	1 137	1 046
1210	Darba devēja valsts sociālās apdrošināšanas obligātās iemaksas	1 231	1 231	1 217	971	1 137	1 046
1220	Darba devēja pabalsti, kompensācijas un citi maksājumi	90	90	0	0	0	0
1221	Darba devēja pabalsti un kompensācijas, no kuriem aprēķina iedzīvotāju ienākuma nodokli un valsts sociālās apdrošināšanas obligātās iemaksas	90	90	0	0	0	0
2000	Preces un pakalpojumi	884	884	819	1 024	948	1 032
2200	Pakalpojumi	677	677	613	665	594	663
2220	Izdevumi par komunālajiem pakalpojumiem	177	177	176	200	173	206
2221	Izdevumi par apkuri	177	177	176	200	173	206
2230	Iestādes administratīvie izdevumi un ar iestādes darbības nodrošināšanu saistītie izdevumi	20	20	20	14	20	14
2239	Pārējie iestādes administratīvie izdevumi	20	20	20	14	20	14
2240	Remontdarbi un iestāžu uzturēšanas pakalpojumi (izņemot kapitālo remontu)	480	480	417	451	401	443
2244	Nekustamā īpašuma uzturēšana	480	480	417	451	401	443
2300	Krājumi, materiāli, energoresursi, preces, biroja preces un inventārs, kurus neuzskaita kodā 5000	207	207	206	359	354	369
2310	Izdevumi par precēm iestādes darbības nodrošināšanai	6	6	6	5	6	5
2311	Biroja preces	6	6	6	5	6	5
2320	Kurināmais un enerģētiskie materiāli	115	115	114	268	104	278
2322	Degviela	115	115	114	268	104	278
2340	Zāles, ķīmikālijas, laboratorijas preces, medicīniskās ierīces, medicīniskie instrumenti, laboratorijas dzīvnieki un to uzturēšana	0	0	0	0	158	0
2341	Zāles, ķīmikālijas, laboratorijas preces	0	0	0	0	158	0

Klasifikācijas kods	Posteņa nosaukums	Likums/plāns gadam		Budžeta izpilde		Izpilde pēc uzkrāšanas principa	
		likumā/ plānā apstiprināts	plāns ar izmaiņām	pārskata periodā PAVISAM (8.+12.+13.+14.)	iepriekšējā pārskata periodā	pārskata periodā	iepriekšējā pārskata periodā
		1	2	4	15	16	17
A	B						
2350	Kārtējā remonta un iestāžu uzturēšanas materiāli	86	86	86	86	86	86
2.0	Kapitālās izdevumi	0	0	0	748	3 478	3 478
2.1	Pamatkapitāla veidošana	0	0	0	748	3 478	3 478
5000	Pamatkapitāla veidošana	0	0	0	748	3 478	3 478
5200	Pamatlīdzekļi	0	0	0	748	3 478	3 478
5210	Zeme, ēkas un būves	0	0	0	0	2 345	2 345
5219	Pārējais nekustamais īpašums	0	0	0	0	2 345	2 345
5230	Pārējie pamatlīdzekļi	0	0	0	748	940	939
5232	Saimniecības pamatlīdzekļi	0	0	0	748	69	56
5239	Pārējie iepriekš neklasificētie pamatlīdzekļi	0	0	0	0	871	883
5250	Kapitālais remonts un rekonstrukcija	0	0	0	0	193	194
07.400	Sabiedrības veselības dienestu pakalpojumi	38 271	37 917	36 099	36 949	40 640	40 315
1.0	Uzturēšanas izdevumi	38 271	37 917	36 099	36 949	40 640	40 315
1.1	Kārtējie izdevumi	38 271	37 917	36 099	36 949	40 640	40 315
1000	Atlīdzība	1 641	2 189	2 189	7 689	2 289	7 300
1100	Atalgojums	1 327	1 243	1 243	6 060	1 220	5 697
1110	Mēnešalga	0	0	0	3 774	0	3 475
1119	Pārējo darbinieku mēnešalga (darba alga)	0	0	0	3 774	0	3 475
1140	Piemaksas, prēmijas un naudas balvas	677	677	677	650	668	659
1147	Piemaksa par papildu darbu	677	677	677	556	668	565
1148	Prēmijas un naudas balvas	0	0	0	94	0	94
1150	Atalgojums fiziskajām personām uz tiesiskās attiecības regulējošu dokumentu pamata	650	566	566	1 636	552	1 563
1200	Darba devēja valsts sociālās apdrošināšanas obligātās iemaksas, pabalsti un kompensācijas	314	946	946	1 629	1 069	1 603
1210	Darba devēja valsts sociālās apdrošināšanas obligātās iemaksas	314	314	314	1 481	437	1 394
1220	Darba devēja pabalsti, kompensācijas un citi maksājumi	0	632	632	148	632	209
1221	Darba devēja pabalsti un kompensācijas, no kuriem aprēķina iedzīvotāju ienākuma nodokli un valsts sociālās apdrošināšanas obligātās iemaksas	0	632	632	148	632	209
2000	Preces un pakalpojumi	36 630	35 728	33 910	29 260	38 351	33 015
2200	Pakalpojumi	35 975	35 073	33 302	27 884	33 724	27 524
2210	Pasta, telefona un citi sakaru pakalpojumi	360	90	86	0	86	0
2219	Pārējie sakaru pakalpojumi	360	90	86	0	86	0
2220	Izdevumi par komunālajiem pakalpojumiem	125	125	116	2 723	116	2 357
2221	Izdevumi par apkuri	125	125	116	971	116	824
2222	Izdevumi par ūdeni un kanalizāciju	0	0	0	998	0	863
2223	Izdevumi par elektroenerģiju	0	0	0	687	0	613
2229	Izdevumi par pārējiem komunālajiem pakalpojumiem	0	0	0	67	0	57
2230	Iestādes administratīvie izdevumi un ar iestādes darbības nodrošināšanu saistītie izdevumi	0	0	0	57	0	57
2239	Pārējie iestādes administratīvie izdevumi	0	0	0	57	0	57
2240	Remontdarbi un iestāžu uzturēšanas pakalpojumi (izņemot kapitālo remontu)	314	314	159	1 159	175	1 165
2242	Transportlīdzekļu uzturēšana un remonts	0	0	0	932	0	932
2244	Nekustamā īpašuma uzturēšana	314	314	159	197	155	202
2247	Apdrošināšanas izdevumi	0	0	0	30	20	31
2260	Īre un noma	8 832	8 832	8 832	2 337	8 832	2 337
2261	Ēku, telpu īre un noma	8 832	8 832	8 832	2 208	8 832	2 208
2264	Iekārtu, aparātūras un inventāra īre un noma	0	0	0	129	0	129
2270	Citi pakalpojumi	26 344	25 712	24 109	21 608	24 515	21 608
2279	Pārējie iepriekš neklasificētie pakalpojumu veidi	26 344	25 712	24 109	21 608	24 515	21 608
2300	Krājumi, materiāli, energoresursi, preces, biroja preces un inventārs, kurus neuzskaita kodā 5000	655	655	608	1 214	4 627	5 329
2310	Izdevumi par precēm iestādes darbības nodrošināšanai	655	655	608	611	436	640
2311	Biroja preces	0	0	0	239	18	267
2312	Inventārs	655	655	608	372	418	373
2320	Kurināmais un enerģētiskie materiāli	0	0	0	294	6	315
2322	Degviela	0	0	0	294	6	315
2340	Zāles, ķīmikālijas, laboratorijas preces, medicīniskās ierīces, medicīniskie instrumenti, laboratorijas dzīvnieki un to uzturēšana	0	0	0	0	4 113	3 789
2341	Zāles, ķīmikālijas, laboratorijas preces	0	0	0	0	4 113	3 789
2350	Kārtējā remonta un iestāžu uzturēšanas materiāli	0	0	0	309	72	257
2390	Pārējās preces	0	0	0	0	0	328
2500	Budžeta iestāžu nodokļu, nodevu un naudas sodu maksājumi	0	0	0	162	0	162
2510	Budžeta iestāžu nodokļu maksājumi	0	0	0	162	0	162
2519	Pārējie budžeta iestāžu pārskaitītie nodokļi un nodevas	0	0	0	162	0	162
07.600	Pārējā citur neklasificēta veselības aprūpe	99 838	99 578	92 083	79 319	97 154	61 878
1.0	Uzturēšanas izdevumi	99 838	99 578	92 083	79 319	97 154	61 878
1.1	Kārtējie izdevumi	53 535	53 275	51 277	44 159	52 419	44 500
2000	Preces un pakalpojumi	53 535	53 275	51 277	44 159	52 419	44 500
2200	Pakalpojumi	53 535	53 275	51 277	44 159	52 419	44 500
2230	Iestādes administratīvie izdevumi un ar iestādes darbības nodrošināšanu saistītie izdevumi	1 300	1 300	1 196	3 995	1 196	3 995
2231	Administratīvie izdevumi un sabiedriskās attiecības	1 300	1 300	1 196	2 495	1 196	2 495
2239	Pārējie iestādes administratīvie izdevumi	0	0	0	1 500	0	1 500
2260	Īre un noma	0	0	0	840	0	840
2269	Pārējā noma	0	0	0	840	0	840
2270	Citi pakalpojumi	52 235	51 975	50 081	39 324	51 223	39 665
2279	Pārējie iepriekš neklasificētie pakalpojumu veidi	52 235	51 975	50 081	39 324	51 223	39 665
1.3	Subsīdijas, dotācijas un sociālie pabalsti	46 303	46 303	40 806	35 160	44 735	17 378
3000	Subsīdijas un dotācijas	46 303	46 303	40 806	35 160	44 735	17 378
3200	Subsīdijas un dotācijas komersantiem, biedrībām un nodibinājumiem	46 303	46 303	40 806	35 160	44 735	17 378
3260	Valsts un pašvaldību budžeta dotācija komersantiem, biedrībām, nodibinājumiem un fiziskām personām	46 303	46 303	40 806	35 160	44 735	17 378
3263	Valsts un pašvaldību budžeta dotācija biedrībām un nodibinājumiem	46 303	46 303	40 806	35 160	44 735	17 378
08.000	Atpūta, kultūra un reliģija	8 486 289	8 721 988	7 849 288	10 322 744	7 966 010	7 500 286
1.0	Uzturēšanas izdevumi	7 075 677	7 181 449	6 450 193	6 347 490	6 318 579	6 278 196
1.1	Kārtējie izdevumi	6 481 603	6 551 656	5 854 869	5 528 867	5 727 088	5 468 194
1000	Atlīdzība	2 985 197	2 975 880	2 593 026	2 503 336	2 695 954	2 544 461
1100	Atalgojums	2 329 752	2 316 688	2 003 264	1 975 410	2 088 838	1 988 938
1110	Mēnešalga	1 842 195	1 842 913	1 694 693	1 690 170	1 790 046	1 699 050
1119	Pārējo darbinieku mēnešalga (darba alga)	1 842 195	1 842 913	1 694 693	1 690 170	1 790 046	1 699 050
1140	Piemaksas, prēmijas un naudas balvas	339 352	263 034	151 702	150 495	148 060	155 904
1141	Piemaksa par nakts darbu	7 496	8 296	8 296	7 758	8 301	7 738
1142	Samaksa par virsstundu darbu un darbu svētku dienās	23 699	20 669	3 550	17 042	4 234	17 067

Klasifikācijas kods	Posteņa nosaukums	Likums/plāns gadam		Budžeta izpilde		Izpilde pēc uzkrāšanas principa	
		likumā/ plānā apstiprināts	plāns ar izmaiņām	pārskata periodā PAVISAM (8.+12.+13.+14.)	iepriekšējā pārskata periodā	pārskata periodā	iepriekšējā pārskata periodā
		1	2	4	15	16	17
A	B						
1146	Piemaksa par personisko darba ieguldījumu un darba kvalitāti	127 400	55 999	11 638	0	11 653	0
1147	Piemaksa par papildu darbu	57 583	54 896	32 942	45 119	29 435	44 619
1148	Prēmijas un naudas balvas	123 174	123 174	95 276	80 576	94 437	86 480
1150	Atalgojums fiziskajām personām uz tiesiskās attiecības regulējošu dokumentu pamata	148 205	210 741	156 869	134 745	150 732	133 984
1200	Darba devēja valsts sociālās apdrošināšanas obligātās iemaksas, pabalsti un kompensācijas	655 445	659 192	589 762	527 926	607 116	555 523
1210	Darba devēja valsts sociālās apdrošināšanas obligātās iemaksas	540 011	529 294	470 654	435 513	476 886	450 382
1220	Darba devēja pabalsti, kompensācijas un citi maksājumi	115 434	129 898	119 108	92 413	130 230	105 141
1221	Darba devēja pabalsti un kompensācijas, no kuriem aprēķina iedzīvotāju ienākuma nodokli un valsts sociālās apdrošināšanas obligātās iemaksas	73 728	85 524	79 487	64 736	91 365	72 491
1223	Mācību maksas kompensācija	0	700	594	0	594	0
1227	Darba devēja izdevumi veselības, dzīvības un nelaimes gadījumu apdrošināšanai	39 701	40 469	36 975	25 841	36 160	30 302
1228	Darba devēja pabalsti un kompensācijas, no kā neapņēma iedzīvotāju ienākuma nodokli un valsts sociālās apdrošināšanas obligātās iemaksas	2 005	3 205	2 052	1 836	2 111	2 348
2000	Preces un pakalpojumi	3 496 406	3 575 776	3 261 843	3 025 531	3 031 134	2 923 733
2100	Mācību, darba un dienesta komandējumi, darba braucieni	1 895	5 764	4 472	13 561	23 652	13 670
2110	Iekšzemes mācību, darba un dienesta komandējumi, darba braucieni	18	1 014	0	18	19 180	127
2111	Dienas nauda	18	180	0	18	0	18
2112	Pārējie komandējumu un darba braucieni izdevumi	0	834	0	0	19 180	109
2120	Ārvalstu mācību, darba un dienesta komandējumi, darba braucieni	1 877	4 750	4 472	13 543	4 472	13 543
2121	Dienas nauda	0	2 434	2 434	5 562	2 434	5 562
2122	Pārējie komandējumu un darba braucieni izdevumi	1 877	2 316	2 038	7 981	2 038	7 981
2200	Pakalpojumi	3 288 241	3 342 581	3 052 641	2 749 296	2 784 774	2 623 353
2210	Pasta, telefona un citi sakaru pakalpojumi	59 016	64 582	58 852	43 334	40 281	45 528
2219	Pārējie sakaru pakalpojumi	59 016	64 582	58 852	43 334	40 281	45 528
2220	Izdevumi par komunālajiem pakalpojumiem	301 190	309 454	218 288	175 778	225 132	185 294
2221	Izdevumi par apkuri	115 000	113 300	75 084	69 171	75 541	69 851
2222	Izdevumi par ūdeni un kanalizāciju	20 905	21 683	15 852	12 643	14 579	12 860
2223	Izdevumi par elektroenerģiju	161 100	170 207	124 017	91 089	131 808	99 764
2224	Izdevumi par atkritumu savākšanu, izvešanu no apdzīvotām vietām un teritorijām ārpus apdzīvotām vietām un atkritumu utilizāciju	4 185	4 264	3 335	2 875	3 204	2 819
2230	Iestādes administratīvie izdevumi un ar iestādes darbības nodrošināšanu saistītie izdevumi	221 286	214 142	186 840	170 175	183 119	193 603
2231	Administratīvie izdevumi un sabiedriskās attiecības	49 545	53 265	48 987	47 919	48 988	47 917
2232	Auditoru, tulkus, pakalpojumu, izdevumu par iestāžu pasūtītajiem pētījumiem	28 500	26 400	18 914	4 840	18 913	24 049
2234	Normatīvajos aktos noteiktie darba devēja veselības izdevumi darba ņēmējiem	98	87	30	0	15	15
2235	Izdevumi par saņemtajiem apmācību pakalpojumiem	1 300	1 434	991	1 241	971	1 208
2236	Bankas komisija, pakalpojumi	888	1 125	702	440	695	490
2239	Pārējie iestādes administratīvie izdevumi	140 955	131 831	117 216	115 735	113 537	119 924
2240	Remontdarbi un iestāžu uzturēšanas pakalpojumi (izņemot kapitālo remontu)	102 578	149 276	138 153	198 001	139 364	207 537
2241	Ēku, būvju un telpu kārtējais remonts	0	1 656	1 656	0	1 656	0
2242	Transportlīdzekļu uzturēšana un remonts	1 294	1 326	896	638	895	638
2243	Iekārtas, inventāra un aparātūras remonts, tehniskā apkalpošana	14 534	27 439	23 407	22 383	23 867	21 110
2244	Nekustamā īpašuma uzturēšana	83 649	115 854	109 707	173 169	110 450	183 947
2247	Apdrošināšanas izdevumi	549	549	426	502	435	533
2248	Profesionālās darbības civiltiesiskās atbildības apdrošināšanas izdevumi	600	500	500	527	500	527
2249	Pārējie remontdarbu un iestāžu uzturēšanas pakalpojumi	1 952	1 952	1 561	782	1 561	782
2250	Informācijas tehnoloģiju pakalpojumi	3 698	3 698	3 651	3 641	3 651	3 641
2251	Informācijas sistēmas uzturēšana	0	0	0	3 323	0	3 323
2259	Pārējie informācijas tehnoloģiju pakalpojumi	3 698	3 698	3 651	318	3 651	318
2260	Īre un noma	208 201	189 732	179 300	227 730	177 184	231 444
2261	Ēku, telpu īre un noma	32 194	11 333	8 653	28 411	8 629	28 411
2262	Transportlīdzekļu noma	33 419	27 618	24 315	35 287	24 315	35 177
2263	Zemes noma	1 187	1 187	1 186	1 187	1 187	1 187
2264	Iekārtu, aparātūras un inventāra īre un noma	137 245	143 659	140 413	157 773	138 331	161 687
2269	Pārējā noma	4 156	5 935	4 733	5 072	4 722	4 982
2270	Citi pakalpojumi	2 392 272	2 411 697	2 267 557	1 930 637	2 016 043	1 756 306
2275	Pašvaldību līdzekļi neparedzētiem gadījumiem	169 205	7 302	0	0	0	0
2279	Pārējie iepriekš neklasificētie pakalpojumu veidi	2 223 067	2 404 395	2 267 557	1 930 637	2 016 043	1 756 306
2300	Krājumi, materiāli, energoresursi, preces, biroja preces un inventārs, kurus neuzskaita kodā 5000	186 133	207 288	185 770	249 650	212 928	277 009
2310	Izdevumi par precēm iestādes darbības nodrošināšanai	100 995	114 504	104 341	149 243	118 636	139 572
2311	Biroja preces	8 548	8 888	8 048	9 125	8 069	8 606
2312	Inventārs	17 171	29 604	27 839	48 822	41 221	47 585
2313	Spectēri	0	108	98	0	98	42
2314	Izdevumi par precēm iestādes administratīvās darbības nodrošināšanai	75 276	75 904	68 356	91 296	69 248	83 339
2320	Kurināmais un enerģētiskie materiāli	24 890	23 249	18 101	19 960	20 911	23 807
2321	Kurināmais	15 069	14 096	11 276	12 740	11 322	12 401
2322	Degviela	9 821	9 153	6 825	7 220	9 589	11 406
2330	Materiāli un izejvielas palīgrāžošanai	6 784	6 747	5 781	7 008	6 863	9 271
2340	Zāles, ķimikālijas, laboratorijas preces, medicīniskās ierīces, medicīniskie instrumenti, laboratorijas dzīvnieki un to uzturēšana	200	214	198	338	331	382
2341	Zāles, ķimikālijas, laboratorijas preces	200	214	198	338	331	382
2350	Kārtējā remonta un iestāžu uzturēšanas materiāli	27 340	26 181	23 002	21 667	22 663	21 551
2360	Valsts un pašvaldību aprūpē un apgādē esošo personu uzturēšana	24 968	35 516	33 530	37 701	35 241	57 548
2361	Mūkstais inventārs	16 482	27 520	27 086	34 159	28 797	54 006
2363	Ēdināšanas izdevumi	8 486	7 996	6 444	3 542	6 444	3 542
2370	Mācību līdzekļi un materiāli	300	0	0	0	0	0
2380	Specifiskie materiāli un inventārs	600	600	600	684	600	684
2389	Pārējie specifiskas lietošanas materiāli un inventārs	600	600	600	684	600	684
2390	Pārējas preces	56	277	217	13 049	7 683	24 194
2400	Izdevumi periodikas iegādei	9 851	9 851	9 851	9 786	9 632	9 553
2500	Budžeta iestāžu nodokļu, nodevu un naudas sodu maksājumi	10 286	10 292	9 109	3 238	148	148
2510	Budžeta iestāžu nodokļu maksājumi	10 286	10 286	9 104	3 238	143	148
2512	Budžeta iestāžu pievienotās vērtības nodokļa maksājumi	10 000	10 000	8 961	2 982	0	3
2513	Budžeta iestāžu nekustamā īpašuma nodokļa (t.sk. zemes nodokļa parāda) maksājumi budžetā	36	36	36	36	36	36
2515	Budžeta iestāžu dabas resursu nodokļa maksājumi	143	143	0	113	0	2
2519	Pārējie budžeta iestāžu pārskaitītie nodokļi un nodevas	107	107	107	107	107	107
2520	Budžeta iestāžu naudas sodu maksājumi	0	6	5	0	5	0
1.3.	Subsīdijas, dotācijas un sociālie pabalsti	594 074	629 793	595 324	818 385	591 491	809 764



Klasifikācijas kods	Posteņa nosaukums	Likums/plāns gadam		Budžeta izpilde		Izpilde pēc uzkrāšanas principa	
		likumā/ plānā apstiprināts	plāns ar izmaiņām	pārskata periodā PAVISAM (8.+12.+13.+14.)	iepriekšējā pārskata periodā	pārskata periodā	iepriekšējā pārskata periodā
A	B	1	2	4	15	16	17
3000	Subsīdijas un dotācijas	544 228	552 390	541 152	769 701	537 213	761 079
3200	Subsīdijas un dotācijas komersantiem, biedrībām un nodibinājumiem	544 228	552 390	541 152	769 701	537 213	761 079
3260	Valsts un pašvaldību budžeta dotācija komersantiem, biedrībām, nodibinājumiem un fiziskām personām	544 228	552 390	541 152	769 701	537 213	761 079
3261	Valsts un pašvaldību budžeta dotācija valsts un pašvaldību komersantiem	500 000	502 968	502 954	730 047	502 954	730 047
3263	Valsts un pašvaldību budžeta dotācija biedrībām un nodibinājumiem	44 228	49 422	38 198	39 654	34 259	31 032
6000	Sociālie pabalsti	49 846	77 403	54 172	48 684	54 278	48 685
6400	Pārējie klasifikācijā neminētie maksājumi iedzīvotājiem naturā un kompensācijas	49 846	77 403	54 172	48 684	54 278	48 685
6420	Maksājumi iedzīvotājiem naturā, naudas balvas, izdevumi pašvaldību brīvprātīgo iniciatīvu izpildei	49 846	77 403	54 172	48 684	54 278	48 685
6422	Naudas balvas	49 846	76 703	53 472	48 684	53 578	48 685
6423	Izdevumi brīvprātīgo iniciatīvu izpildei	0	700	700	0	700	0
7000	Uzturēšanas izdevumu transferti, pašu resursu maksājumi, starptautiskā sadarbība	0	0	0	238	0	238
1.5.	Uzturēšanas izdevumu transferti	0	0	0	238	0	238
7200	Pašvaldību uzturēšanas izdevumu transferti	0	0	0	238	0	238
7210	Pašvaldību uzturēšanas izdevumu transferti citām pašvaldībām	0	0	0	233	0	233
7240	Pašvaldību uzturēšanas izdevumu transferti uz valsts budžetu	0	0	0	5	0	5
7245	Pašvaldību atmaksa valsts budžetam par iepriekšējos gados saņemto, bet neizlieto to valsts budžeta transfertu uzturēšanas izdevumiem	0	0	0	5	0	5
2.0.	Kapitālie izdevumi	1 410 612	1 540 539	1 399 095	3 975 254	1 419 129	1 205 129
2.1.	Pamatkapitāla veidošana	1 410 612	1 540 539	1 399 095	3 975 254	1 419 129	1 205 129
5000	Pamatkapitāla veidošana	1 410 612	1 540 539	1 399 095	3 975 254	1 419 129	1 205 129
5100	Nemateriālie ieguldījumi	29 197	30 985	29 180	9 328	9 941	28 558
5110	Attīstības pasākumi un programmas	26 552	28 340	28 219	7 260	8 259	25 834
5120	Licences, koncesijas un patenti, preču zīmes un līdzīgas tiesības	2 645	2 645	961	2 068	1 541	1 273
5121	Datorprogrammas	2 645	2 645	961	2 068	1 541	1 273
5130	Pārējie nemateriālie ieguldījumi	0	0	0	0	141	1 451
5200	Pamatlīdzekļi	1 381 415	1 509 554	1 369 915	3 965 926	1 409 188	1 176 571
5210	Zeme, ēkas un būves	0	0	0	0	253 479	253 030
5212	Nedzīvojamās ēkas	0	0	0	0	8 588	8 604
5213	Transporta būves	0	0	0	0	8 491	8 491
5218	Celtnes un būves	0	0	0	0	19 286	19 286
5219	Pārējais nekustamais īpašums	0	0	0	0	217 114	216 649
5220	Tehnoloģiskās iekārtas un mašīnas	0	0	0	0	131	4 163
5230	Pārējie pamatlīdzekļi	117 254	251 803	201 443	115 988	343 023	270 100
5231	Transportlīdzekļi	0	0	0	0	2 053	2 054
5232	Saimniecības pamatlīdzekļi	4 350	6 270	5 753	1 164	48 263	25 854
5233	Bibliotēku krājumi	25 000	25 000	24 999	25 000	81 614	34 816
5234	Izklaides, literārie un mākslas oriģināldarbi	800	2 800	2 800	6 289	22 963	44 715
5236	Antīkie un citi mākslas priekšmeti	38 800	38 800	800	130	0	0
5238	Datortehnika, sakaru un cita biroja tehnika	21 543	21 543	18 395	20 557	36 282	32 216
5239	Pārējie iepriekš neklasificētie pamatlīdzekļi	26 761	157 390	148 696	62 848	151 848	130 445
5240	Pamatlīdzekļu izveidošana un nepabeigta būvniecība	359 685	413 956	361 097	44 124	125 701	128 678
5250	Kapitālais remonts un rekonstrukcija	904 476	843 795	807 375	3 805 814	686 854	520 600
3.0.	Pārējie izdevumi, kas veidojas pēc uzkrāšanas principa un nav klasificēti iepriekš	0	0	0	0	228 302	16 961
8000	Dažādi izdevumi, kas veidojas pēc uzkrāšanas principa un nav klasificēti iepriekš	0	0	0	0	228 302	16 961
8600	Izdevumi debitoru parādu norakstīšanai un uzkrājumu veidošanai	0	0	0	0	228 302	15 214
8900	Pārējie iepriekš neuzskaitītie budžeta izdevumi, kas veidojas pēc uzkrāšanas principa un nav uzskaitīti citos koda 8000 apakškodos	0	0	0	0	0	1 747
08.100	Atpūtas un sporta pasākumi	2 718 073	3 189 495	2 817 452	2 206 859	2 820 363	2 380 030
1.0.	Uzturēšanas izdevumi	2 406 707	2 636 596	2 318 852	2 031 842	2 082 188	1 905 989
1.1.	Kārtējie izdevumi	2 366 707	2 569 353	2 274 435	1 985 448	2 037 771	1 859 594
1000	Atlīdzība	368 225	495 948	399 890	249 267	418 839	282 921
1100	Atalgojums	286 147	385 989	311 188	196 410	326 969	219 381
1110	Mēnešalga	247 054	298 792	279 903	182 535	297 038	204 739
1119	Pārējo darbinieku mēnešalga (darba alga)	247 054	298 792	279 903	182 535	297 038	204 739
1140	Piemaksas, prēmijas un naudas balvas	37 393	80 945	26 081	13 875	24 727	14 642
1141	Piemaksa par nakts darbu	3 748	4 548	4 548	4 122	4 748	4 154
1142	Samaksa par virsstundu darbu un darbu svētku dienās	922	9 672	2 331	1 403	3 010	1 386
1146	Piemaksa par personisko darba ieguldījumu un darba kvalitāti	11 021	30 000	0	0	0	0
1147	Piemaksa par papildu darbu	5 691	10 391	3 645	2 076	2 324	2 528
1148	Prēmijas un naudas balvas	16 011	26 334	15 557	6 274	14 645	6 574
1150	Atalgojums fiziskajām personām uz tiesiskās attiecības regulējošu dokumentu pamata	1 700	6 252	5 204	0	5 204	0
1200	Darba devēja valsts sociālās apdrošināšanas obligātās iemaksas, pabalsti un kompensācijas	82 078	109 959	88 702	52 857	91 870	63 540
1210	Darba devēja valsts sociālās apdrošināšanas obligātās iemaksas	67 603	91 437	74 343	45 538	77 102	52 689
1220	Darba devēja pabalsti, kompensācijas un citi maksājumi	14 475	18 522	14 359	7 319	14 768	10 851
1221	Darba devēja pabalsti un kompensācijas, no kuriem aprēķina iedzīvotāju ienākuma nodokli un valsts sociālās apdrošināšanas obligātās iemaksas	6 285	9 885	8 358	4 425	8 621	7 957
1227	Darba devēja izdevumu veselības, dzīvības un nelaimes gadījumu apdrošināšanai	7 258	7 593	5 440	2 746	5 527	2 746
1228	Darba devēja pabalsti un kompensācijas, no kā neapreķina iedzīvotāju ienākuma nodokli un valsts sociālās apdrošināšanas obligātās iemaksas	932	1 044	561	148	620	148
2000	Preces un pakalpojumi	1 998 482	2 073 405	1 874 545	1 736 181	1 618 932	1 576 673
2100	Mācību, darba un dienesta komandējumi, darba braucieni	0	2 514	1 238	0	1 238	0
2110	Iekšzemes mācību, darba un dienesta komandējumi, darba braucieni	0	1 014	0	0	0	0
2111	Dienas nauda	0	180	0	0	0	0
2112	Pārējie komandējumu un darba braucieniu izdevumi	0	834	0	0	0	0
2120	Ārvalstu mācību, darba un dienesta komandējumi, darba braucieni	0	1 500	1 238	0	1 238	0
2121	Dienas nauda	0	160	160	0	160	0
2122	Pārējie komandējumu un darba braucieniu izdevumi	0	1 340	1 078	0	1 078	0
2200	Pakalpojumi	1 931 122	1 991 658	1 803 173	1 652 858	1 548 121	1 500 264
2210	Pasta, telefona un citi sakaru pakalpojumi	3 092	4 512	1 890	1 468	2 465	1 389
2219	Pārējie sakaru pakalpojumi	3 092	4 512	1 890	1 468	2 465	1 389
2220	Izdevumi par komunālajiem pakalpojumiem	194 663	196 005	113 873	70 881	120 844	81 979
2221	Izdevumi par apkuri	59 033	58 033	26 158	17 861	25 174	19 299
2222	Izdevumi par ūdeni un kanalizāciju	15 280	15 708	10 269	7 283	9 010	7 507
2223	Izdevumi par elektroenerģiju	118 649	120 484	76 169	44 810	85 526	54 362
2224	Izdevumi par atkritumu savākšanu, izvešanu no apdzīvotām vietām un teritorijām ārpus apdzīvotām vietām un atkritumu utilizāciju	1 701	1 780	1 277	927	1 134	811

Klasifikācijas kods	Posteņa nosaukums	Likums/plāns gadam		Budžeta izpilde		Izpilde pēc uzkrāšanas principa	
		likumā/ plānā apstiprināts	plāns ar izmaiņām	pārskata periodā PAVISAM (8.+12.+13.+14.)	iepriekšējā pārskata periodā	pārskata periodā	iepriekšējā pārskata periodā
A	B	1	2	4	15	16	17
2230	Iestādes administratīvie izdevumi un ar iestādes darbības nodrošināšanu saistītie izdevumi	4 044	18 415	14 941	8 782	14 834	8 757
2231	Administratīvie izdevumi un sabiedriskās attiecības	2 066	15 812	13 238	8 080	13 238	8 079
2232	Auditoru, tulkus pakalpojumi, izdevumi par iestāžu pasūtītajiem pētījumiem	0	388	259	0	259	0
2234	Normatīvajos aktos noteiktie darba devēja veselības izdevumi darbaņēmējiem	98	87	30	0	15	15
2235	Izdevumi par saņemtajiem apmācību pakalpojumiem	577	511	114	191	94	158
2236	Bankas komisija, pakalpojumi	558	758	465	207	458	206
2239	Pārējie iestādes administratīvie izdevumi	745	859	835	304	770	299
2240	Remontdarbi un iestāžu uzturēšanas pakalpojumi (izņemot kapitālo remontu)	62 026	111 794	105 147	166 213	107 490	175 553
2242	Transportlīdzekļu uzturēšana un remonts	0	32	5	0	4	0
2243	Iekārtas, inventāra un aparātūras remonts, tehniskā apkalpošana	10 727	23 632	21 142	19 118	21 603	17 709
2244	Nekustamā īpašuma uzturēšana	51 149	87 980	83 868	146 963	85 751	157 712
2247	Apdrošināšanas izdevumi	150	150	132	132	132	132
2260	Īre un noma	34 755	39 947	32 107	33 583	32 316	34 677
2261	Ēku, telpu īre un noma	12 082	10 952	8 272	16 053	8 248	16 053
2262	Transportlīdzekļu noma	11 528	7 325	5 278	10 678	5 278	10 678
2264	Iekārtu, aparātūras un inventāra īre un noma	11 011	18 581	15 513	4 568	15 756	5 669
2269	Pārējā noma	134	3 089	3 044	2 284	3 034	2 277
2270	Citi pakalpojumi	1 632 542	1 620 985	1 535 215	1 371 931	1 270 172	1 197 909
2275	Pašvaldību līdzekļi neparedzētiem gadījumiem	83 705	7 302	0	0	0	0
2279	Pārējie iepriekš neklasificētie pakalpojumu veidi	1 548 837	1 613 683	1 535 215	1 371 931	1 270 172	1 197 909
2300	Krājumi, materiāli, energoresursi, preces, biroja preces un inventārs, kurus neuzskaita kodā 5000	57 217	69 090	61 173	80 228	69 573	76 404
2310	Izdevumi par precēm iestādes darbības nodrošināšanai	15 992	26 740	23 422	46 394	33 846	43 203
2311	Biroja preces	1 143	1 283	1 218	1 298	1 177	779
2312	Inventārs	3 914	15 175	13 902	33 797	25 940	31 083
2313	Spectēripi	0	108	98	0	98	42
2314	Izdevumi par precēm iestādes administratīvās darbības nodrošināšanai	10 935	10 174	8 204	11 299	6 631	11 299
2320	Kurināmais un enerģētiskie materiāli	3 989	3 983	2 841	1 895	2 463	1 918
2322	Degviela	3 989	3 983	2 841	1 895	2 463	1 918
2340	Zāles, ķimikālijas, laboratorijas preces, medicīniskās ierīces, medicīniskie instrumenti, laboratorijas dzīvnieki un to uzturēšana	200	214	198	338	331	382
2341	Zāles, ķimikālijas, laboratorijas preces	200	214	198	338	331	382
2350	Kārtējā remonta un iestāžu uzturēšanas materiāli	12 959	12 195	10 740	8 318	10 546	7 497
2360	Valsts un pašvaldību aprūpē un apgādē esošo personu uzturēšana	24 077	25 908	23 926	23 283	22 230	23 283
2361	Mīkstas inventārs	16 482	19 313	18 879	23 283	17 183	23 283
2363	Ēdināšanas izdevumi	7 595	6 595	5 047	0	5 047	0
2390	Pārējās preces	0	50	46	0	157	121
2500	Budžeta iestāžu nodokļu, nodevu un naudas sodu maksājumi	10 143	10 143	8 961	3 095	0	5
2510	Budžeta iestāžu nodokļu maksājumi	10 143	10 143	8 961	3 095	0	5
2512	Budžeta iestāžu pievienotās vērtības nodokļa maksājumi	10 000	10 000	8 961	2 982	0	3
2515	Budžeta iestāžu dabas resursu nodokļa maksājumi	143	143	0	113	0	2
1.3.	Subsīdijas, dotācijas un sociālie pabalsti	40 000	67 243	44 417	46 394	44 417	46 395
6000	Sociālie pabalsti	40 000	67 243	44 417	46 394	44 417	46 395
6400	Pārējie klasifikācijā neminētie maksājumi iedzīvotājiem natūrā un kompensācijas	40 000	67 243	44 417	46 394	44 417	46 395
6420	Maksājumi iedzīvotājiem natūrā, naudas balvas, izdevumi pašvaldību brīvprātīgo iniciatīvu izpildei	40 000	67 243	44 417	46 394	44 417	46 395
6422	Naudas balvas	40 000	67 243	44 417	46 394	44 417	46 395
2.0.	Kapitālie izdevumi	311 366	552 899	498 600	175 017	510 045	474 041
2.1.	Pamatkapitāla veidošana	311 366	552 899	498 600	175 017	510 045	474 041
5000	Pamatkapitāla veidošana	311 366	552 899	498 600	175 017	510 045	474 041
5100	Nemateriālie ieguldījumi	0	0	0	1 329	266	120
5120	Licences, koncesijas un patenti, preču zīmes un līdzīgas tiesības	0	0	0	1 329	266	120
5121	Datorprogrammas	0	0	0	1 329	266	120
5200	Pamatlīdzekļi	311 366	552 899	498 600	173 688	509 779	473 921
5210	Zeme, ēkas un būves	0	0	0	0	244 445	243 989
5212	Nedzīvojamās ēkas	0	0	0	0	941	941
5213	Transporta būves	0	0	0	0	8 491	8 491
5218	Celtnes un būves	0	0	0	0	19 286	19 286
5219	Pārējais nekustamais īpašums	0	0	0	0	215 727	215 271
5220	Tehnoloģiskās iekārtas un mašīnas	0	0	0	0	0	4 032
5230	Pārējie pamatlīdzekļi	26 366	159 888	150 455	45 699	129 794	103 779
5232	Saimniecības pamatlīdzekļi	850	2 770	2 257	1 164	1 413	612
5234	Izklāides, literārie un mākslas oriģināldarbi	0	1 500	1 500	0	0	0
5238	Datortehnika, sakaru un cita biroja tehnika	230	230	0	4 820	1 573	563
5239	Pārējie iepriekš neklasificētie pamatlīdzekļi	25 286	155 388	146 698	39 715	126 808	102 604
5240	Pamatlīdzekļu izveidošana un nepabeigtā būvniecība	66 800	222 983	207 774	0	52 671	44 936
5250	Kapitālais remonts un rekonstrukcija	218 200	170 028	140 371	127 989	82 869	77 185
3.0.	Pārējie izdevumi, kas veidojas pēc uzkrāšanas principa un nav klasificēti iepriekš	0	0	0	0	228 130	0
8000	Dažādi izdevumi, kas veidojas pēc uzkrāšanas principa un nav klasificēti iepriekš	0	0	0	0	228 130	0
8600	Izdevumi debitoru parādu norakstīšanai un uzkrājumu veidošanai	0	0	0	0	228 130	0
08.200	Kultūra	3 108 978	2 941 507	2 712 755	5 646 649	2 825 432	2 525 374
1.0.	Uzturēšanas izdevumi	2 023 284	1 969 207	1 827 599	1 858 511	1 947 052	1 871 039
1.1.	Kārtējie izdevumi	2 023 284	1 969 207	1 827 599	1 858 506	1 947 052	1 871 034
1000	Atbildība	1 717 205	1 646 579	1 542 109	1 562 716	1 651 395	1 560 280
1100	Atalgojums	1 326 724	1 262 039	1 171 523	1 217 923	1 262 267	1 202 025
1110	Mēnešalga	1 139 917	1 134 747	1 060 089	1 125 924	1 153 882	1 105 419
1119	Pārējo darbinieku mēnešalga (darba alga)	1 139 917	1 134 747	1 060 089	1 125 924	1 153 882	1 105 419
1140	Piemaksas, prēmijas un naudas balvas	170 229	107 962	92 957	79 184	90 654	83 809
1141	Piemaksa par nakts darbu	3 748	3 748	3 748	3 636	3 553	3 584
1142	Samaksa par virsstundu darbu un darbu svētku dienās	922	922	922	897	927	922
1146	Piemaksa par personisko darba ieguldījumu un darba kvalitāti	60 380	0	0	0	0	0
1147	Piemaksa par papildu darbu	27 876	25 989	25 037	22 848	22 851	21 896
1148	Prēmijas un naudas balvas	77 303	77 303	63 250	51 803	63 323	57 407
1150	Atalgojums fiziskajām personām uz tiesiskās attiecības regulējošu dokumentu pamata	16 578	19 330	18 477	12 815	17 731	12 797
1200	Darba devēja valsts sociālās apdrošināšanas obligātās iemaksas, pabalsti un kompensācijas	390 481	384 540	370 586	344 793	389 128	358 255
1210	Darba devēja valsts sociālās apdrošināšanas obligātās iemaksas	319 692	306 649	296 836	280 263	303 778	285 993

243

Klasifikācijas kods	Posteņa nosaukums	Likums/plāns gadam		Budžeta izpilde		Izpilde pēc uzkrāšanas principa	
		likumā/ plānā apstiprināts	plāns ar izmaiņām	pārskata periodā PAVISAM (8.+12.+13.+14.)	iepriekšējā pārskata periodā	pārskata periodā	iepriekšējā pārskata periodā
A	B	1	2	4	15	16	17
1220	Darba devēja pabalsti, kompensācijas un citi maksājumi	70 789	77 891	73 750	64 530	85 350	72 262
1221	Darba devēja pabalsti un kompensācijas, no kuriem aprēķina iedzīvotāju ienākuma nodokli un valsts sociālās apdrošināšanas obligātās iemaksas	43 463	47 509	44 778	42 788	56 149	46 889
1227	Darba devēja izdevumi veselības, dzīvības un nelaimes gadījumu apdrošināšanai	26 253	28 221	27 481	20 054	27 710	23 173
1228	Darba devēja pabalsti un kompensācijas, no kā neaprēķina iedzīvotāju ienākuma nodokli un valsts sociālās apdrošināšanas obligātās iemaksas	1 073	2 161	1 491	1 688	1 491	2 200
2000	Preces un pakalpojumi	306 079	322 628	285 490	295 790	295 657	310 754
2100	Mācību, darba un dienesta komandējumi, darba braucieni	0	1 242	1 241	971	1 241	971
2120	Ārvalstu mācību, darba un dienesta komandējumi, darba braucieni	0	1 242	1 241	971	1 241	971
2121	Dienas nauda	0	460	460	492	460	492
2122	Pārējie komandējumu un darba braucieniu izdevumi	0	782	781	479	781	479
2200	Pakalpojumi	223 646	230 763	201 321	190 828	199 762	194 172
2210	Pasta, telefona un citi sakaru pakalpojumi	13 924	14 690	12 796	12 368	12 557	12 170
2219	Pārējie sakaru pakalpojumi	13 924	14 690	12 796	12 368	12 557	12 170
2220	Izdevumi par komunālajiem pakalpojumiem	106 327	113 249	104 243	104 708	104 116	103 127
2221	Izdevumi par apkuri	55 967	55 267	48 926	51 310	50 367	50 552
2222	Izdevumi par ūdeni un kanalizāciju	5 625	5 975	5 583	5 360	5 569	5 353
2223	Izdevumi par elektroenerģiju	42 251	49 523	47 676	46 090	46 110	45 214
2224	Izdevumi par atkritumu savākšanu, izvešanu no apdzīvotām vietām un teritorijām ārpus apdzīvotām vietām un atkritumu utilizāciju	2 484	2 484	2 058	1 948	2 070	2 008
2230	Iestādes administratīvie izdevumi un ar iestādes darbības nodrošināšanu saistītie izdevumi	4 393	4 668	4 383	4 913	4 335	5 026
2231	Administratīvie izdevumi un sabiedriskās attiecības	1 130	1 168	1 167	1 879	1 168	1 879
2235	Izdevumi par saņemtajiem apmācību pakalpojumiem	723	923	877	1 050	877	1 050
2236	Bankas komisija, pakalpojumi	330	367	237	233	233	284
2239	Pārējie iestādes administratīvie izdevumi	2 210	2 210	2 102	1 751	2 053	1 813
2240	Remontdarbi un iestāžu uzturēšanas pakalpojumi (izņemot kapitālo remontu)	39 952	36 982	32 506	31 215	31 374	31 411
2241	Ēku, būvju un telpu kārtējais remonts	0	1 656	1 656	0	1 656	0
2242	Transportlīdzekļu uzturēšana un remonts	1 294	1 294	891	638	891	638
2243	Iekārtas, inventāra un aparātūras remonts, tehniskā apkalpošana	3 807	3 807	2 265	3 265	2 264	3 401
2244	Nekustamā īpašuma uzturēšana	32 500	27 874	25 839	26 206	24 699	26 235
2247	Apdrošināšanas izdevumi	399	399	294	324	303	355
2249	Pārējie remontdarbu un iestāžu uzturēšanas pakalpojumi	1 952	1 952	1 561	782	1 561	782
2250	Informācijas tehnoloģiju pakalpojumi	3 698	3 698	3 651	3 641	3 651	3 641
2251	Informācijas sistēmas uzturēšana	0	0	0	3 323	0	3 323
2259	Pārējie informācijas tehnoloģiju pakalpojumi	3 698	3 698	3 651	318	3 651	318
2260	Īre un noma	3 536	4 504	4 469	4 533	4 470	4 539
2262	Transportlīdzekļu noma	1 064	1 064	1 063	870	1 063	870
2263	Zemes noma	1 187	1 187	1 186	1 187	1 187	1 187
2264	Iekārtu, aparātūras un inventāra īre un noma	868	1 835	1 822	1 852	1 822	1 852
2269	Pārējā noma	417	418	398	624	398	630
2270	Citi pakalpojumi	51 816	52 972	39 273	29 450	39 259	34 258
2275	Pašvaldību līdzekļi neparedzētiem gadījumiem	3 000	0	0	0	0	0
2279	Pārējie iepriekš neklasificētie pakalpojumu veidi	48 816	52 972	39 273	29 450	39 259	34 258
2300	Krājumi, materiāli, energoresursi, preces, biroja preces un inventārs, kurus neuzskaita kodā 5000	72 439	80 623	72 929	94 062	84 874	105 915
2310	Izdevumi par precēm iestādes darbības nodrošināšanai	29 803	31 731	30 732	32 623	32 372	34 347
2311	Biroja preces	7 335	7 535	6 790	7 733	6 852	7 646
2312	Inventārs	12 807	13 394	13 187	12 615	14 531	13 855
2314	Izdevumi par precēm iestādes administratīvās darbības nodrošināšanai	9 661	10 802	10 755	12 275	10 989	12 846
2320	Kurināmais un enerģētiskie materiāli	20 901	19 266	15 260	18 065	15 368	17 543
2321	Kurināmais	15 069	14 096	11 276	12 740	11 322	12 401
2322	Degviela	5 832	5 170	3 984	5 325	4 046	5 142
2330	Materiāli un izejvielas palīģražošanai	6 784	6 747	5 781	7 008	6 863	9 271
2350	Kārtējā remonta un iestāžu uzturēšanas materiāli	14 351	13 901	12 178	13 349	12 117	14 054
2360	Valsts un pašvaldību aprūpē un apgādē esošo personu uzturēšana	0	8 207	8 207	9 337	10 917	29 184
2361	Mikstais inventārs	0	8 207	8 207	9 337	10 917	29 184
2380	Specifiskie materiāli un inventārs	600	600	600	684	600	684
2389	Pārējie specifiskas lietošanas materiāli un inventārs	600	600	600	684	600	684
2390	Pārējās preces	0	171	171	12 996	6 637	832
2400	Izdevumu periodikas iegādei	9 851	9 851	9 851	9 786	9 632	9 553
2500	Budžeta iestāžu nodokļu, nodevu un naudas sodu maksājumi	143	149	143	143	148	143
2510	Budžeta iestāžu nodokļu maksājumi	143	143	143	143	143	143
2513	Budžeta iestāžu nekustamā īpašuma nodokļa (t.sk. zemes nodokļa parāda) maksājumi budžetā	36	36	36	36	36	36
2519	Pārējie budžeta iestāžu pārskaitītie nodokļi un nodevas	107	107	107	107	107	107
2520	Budžeta iestāžu naudas sodu maksājumi	0	6	5	0	5	0
7000	Uzturēšanas izdevumu transferti, pašu resursu maksājumi, starptautiskā sadarbība	0	0	0	5	0	5
1.5.	Uzturēšanas izdevumu transferti	0	0	0	5	0	5
7200	Pašvaldību uzturēšanas izdevumu transferti	0	0	0	5	0	5
7240	Pašvaldību uzturēšanas izdevumu transferti uz valsts budžetu	0	0	0	5	0	5
7245	Pašvaldību atmaksā valsts budžetam par iepriekšējos gados saņemto, bet neizlieto to valsts budžeta transfertu uzturēšanas izdevumiem	0	0	0	5	0	5
2.0.	Kapitālie izdevumi	1 085 694	972 300	885 156	3 788 138	878 208	652 199
2.1.	Pamatkapitāla veidošana	1 085 694	972 300	885 156	3 788 138	878 208	652 199
5000	Pamatkapitāla veidošana	1 085 694	972 300	885 156	3 788 138	878 208	652 199
5100	Nemateriālie ieguldījumi	15 645	15 645	13 841	739	4 316	3 765
5110	Attīstības pasākumi un programmas	13 000	13 000	12 880	0	3 041	2 612
5120	Licences, koncesijas un patenti, preču zīmes un līdzīgas tiesības	2 645	2 645	961	739	1 275	1 153
5121	Datorprogrammas	2 645	2 645	961	739	1 275	1 153
5200	Pamatlīdzekļi	1 070 049	956 655	871 315	3 787 399	873 892	648 434
5210	Zeme, ēkas un būves	0	0	0	0	6 313	6 304
5212	Nedzīvojamās ēkas	0	0	0	0	4 973	4 973
5219	Pārējais nekustamais īpašums	0	0	0	0	1 340	1 331
5220	Tehnoloģiskās iekārtas un mašīnas	0	0	0	0	131	131
5230	Pārējie pamatlīdzekļi	90 888	91 915	50 988	65 450	190 490	118 281
5231	Transportlīdzekļi	0	0	0	0	2 053	2 054
5232	Saimniecības pamatlīdzekļi	3 500	3 500	3 496	0	46 850	25 242
5233	Bibliotēku krājumi	25 000	25 000	24 999	25 000	81 614	34 816
5234	Izklaides, literārie un mākslas oriģināldarbi	800	1 300	1 300	1 450	324	324
5236	Antīkie un citi mākslas priekšmeti	38 800	38 800	800	130	0	0
5238	Datortehnika, sakaru un cita biroja tehnika	21 313	21 313	18 395	15 737	34 709	31 653

Klasifikācijas kods	Posteņa nosaukums	Likums/plāns gadam		Budžeta izpilde		Izpilde pēc uzkrāšanas principa	
		likumā/ plānā apstiprināts	plāns ar izmaiņām	pārskata periodā PAVISAM (8.+12.+13.+14.)	iepriekšējā pārskata periodā	pārskata periodā	iepriekšējā pārskata periodā
A	B	1	2	4	15	16	17
5239	Pārējie iepriekš neklasificētie pamatlīdzekļi	1 475	2 002	1 998	23 133	24 940	24 192
5240	Pamatlīdzekļu izveidošana un nepabeigtā būvniecība	292 885	190 973	153 323	44 124	73 030	80 360
5250	Kapitālais remonts un rekonstrukcija	686 276	673 767	667 004	3 677 825	603 928	443 358
3.0.	Pārējie izdevumi, kas veidojas pēc uzkrāšanas principa un nav klasificēti iepriekš	0	0	0	0	172	2 136
8000	Dažādi izdevumi, kas veidojas pēc uzkrāšanas principa un nav klasificēti iepriekš	0	0	0	0	172	2 136
8600	Izdevumi debitoru parādu norakstīšanai un uzkrājumu veidošanai	0	0	0	0	172	389
8900	Pārējie iepriekš neuzskaitītie budžeta izdevumi, kas veidojas pēc uzkrāšanas principa un nav uzskaitīti citos koda 8000 apakškodos	0	0	0	0	0	1 747
08.300	Apraides un izdevniecības pakalpojumi	812 991	774 982	606 383	577 002	594 401	678 835
1.0.	Uzturēšanas izdevumi	799 439	759 642	591 044	569 742	567 393	589 005
1.1.	Kārtējie izdevumi	751 261	706 270	549 194	530 088	529 482	557 973
1000	Atlīdzība	447 072	439 697	329 744	347 884	315 542	347 984
1100	Atalgojums	352 508	344 563	256 013	274 422	245 741	272 773
1110	Mēnešalga	236 668	236 668	214 074	215 597	204 261	215 754
1119	Pārējo darbinieku mēnešalga (darba alga)	236 668	236 668	214 074	215 597	204 261	215 754
1140	Piemaksas, prēmijas un naudas balvas	53 058	53 058	28 916	30 508	28 931	30 508
1142	Samaksa par virsstundu darbu un darbu svētku dienās	2 499	2 499	297	1 356	297	1 356
1146	Piemaksa par personisko darba ieguldījumu un darba kvalitāti	17 809	17 809	11 638	0	11 653	0
1147	Piemaksa par papildu darbu	17 213	17 213	4 260	16 908	4 260	16 908
1148	Prēmijas un naudas balvas	15 537	15 537	12 721	12 244	12 721	12 244
1150	Atalgojums fiziskajām personām uz tiesiskās attiecības regulējošu dokumentu pamata	62 782	54 837	13 023	28 317	12 549	26 511
1200	Darba devēja valsts sociālās apdrošināšanas obligātās iemaksas, pabalsti un kompensācijas	94 564	95 134	73 731	73 462	69 801	75 211
1210	Darba devēja valsts sociālās apdrošināšanas obligātās iemaksas	79 338	81 108	61 135	61 940	57 679	62 941
1220	Darba devēja pabalsti, kompensācijas un citi maksājumi	15 226	14 026	12 596	11 522	12 122	12 270
1221	Darba devēja pabalsti un kompensācijas, no kuriem aprēķina iedzīvotāju ienākuma nodokli un valsts sociālās apdrošināšanas obligātās iemaksas	11 811	11 811	10 462	9 815	10 551	9 936
1227	Darba devēja izdevumi veselības, dzīvības un nelaimes gadījumu apdrošināšanai	3 415	2 215	2 134	1 707	1 571	2 334
2000	Preces un pakalpojumi	304 189	266 573	219 450	182 204	213 940	209 989
2100	Mācību, darba un dienesta komandējumi, darba braucieni	0	0	0	0	19 180	0
2110	Iekšzemes mācību, darba un dienesta komandējumi, darba braucieni	0	0	0	0	19 180	0
2112	Pārējie komandējumu un darba braucieni izdevumi	0	0	0	0	19 180	0
2200	Pakalpojumi	293 645	259 274	214 211	168 640	188 571	175 541
2210	Pasta, telefona un citi sakaru pakalpojumi	42 000	45 380	44 166	29 498	25 259	31 969
2219	Pārējie sakaru pakalpojumi	42 000	45 380	44 166	29 498	25 259	31 969
2230	Iestādes administratīvie izdevumi un ar iestādes darbības nodrošināšanu saistītie izdevumi	155 045	143 132	120 762	87 144	117 436	89 871
2231	Administratīvie izdevumi un sabiedriskās attiecības	37 545	29 576	28 980	17 856	28 980	17 856
2232	Auditoru, tulkus pakalpojumi, izdevumi par iestāžu pasūtītajiem pētījumiem	28 500	26 000	18 643	4 840	18 642	4 840
2239	Pārējie iestādes administratīvie izdevumi	89 000	87 556	73 139	64 448	69 814	67 175
2260	Īre un noma	23 240	1 045	600	15 006	600	15 006
2261	Ēku, telpu īre un noma	20 000	0	0	12 247	0	12 247
2262	Transportlīdzekļu noma	3 140	1 045	600	2 009	600	2 009
2264	Iekārtu, aparātūras un inventāra īre un noma	100	0	0	0	0	0
2269	Pārējā noma	0	0	0	750	0	750
2270	Citi pakalpojumi	73 360	69 717	48 683	36 992	45 276	38 695
2279	Pārējie iepriekš neklasificētie pakalpojumu veidi	73 360	69 717	48 683	36 992	45 276	38 695
2300	Krājumi, materiāli, energoresursi, preces, biroja preces un inventārs, kurus neuzskaita kodā 5000	10 544	7 299	5 239	13 564	6 189	34 448
2310	Izdevumi par precēm iestādes darbības nodrošināšanai	10 214	7 214	5 155	13 564	5 616	11 602
2311	Biroja preces	40	40	40	64	40	64
2314	Izdevumi par precēm iestādes administratīvās darbības nodrošināšanai	10 174	7 174	5 115	13 500	5 576	11 538
2320	Kurināmais un enerģētiskie materiāli	0	0	0	0	573	1 502
2322	Degviela	0	0	0	0	573	1 502
2350	Kārtējā remonta un iestāžu uzturēšanas materiāli	30	85	84	0	0	0
2370	Mācību līdzekļi un materiāli	300	0	0	0	0	0
2390	Pārējās preces	0	0	0	0	0	21 344
1.3.	Subsīdijas, dotācijas un sociālie pabalsti	48 178	53 372	41 850	39 654	37 911	31 032
3000	Subsīdijas un dotācijas	44 228	49 422	38 198	39 654	34 259	31 032
3200	Subsīdijas un dotācijas komersantiem, biedrībām un nodibinājumiem	44 228	49 422	38 198	39 654	34 259	31 032
3260	Valsts un pašvaldību budžeta dotācija komersantiem, biedrībām, nodibinājumiem un fiziskām personām	44 228	49 422	38 198	39 654	34 259	31 032
3263	Valsts un pašvaldību budžeta dotācija biedrībām un nodibinājumiem	44 228	49 422	38 198	39 654	34 259	31 032
6000	Sociālie pabalsti	3 950	3 950	3 652	0	3 652	0
6400	Pārējie klasifikācijā neminētie maksājumi iedzīvotājiem natūrā un kompensācijas	3 950	3 950	3 652	0	3 652	0
6420	Maksājumi iedzīvotājiem natūrā, naudas balvas, izdevumi pašvaldību brīvprātīgo iniciatīvu izpildei	3 950	3 950	3 652	0	3 652	0
6422	Naudas balvas	3 950	3 950	3 652	0	3 652	0
2.0.	Kapitālie izdevumi	13 552	15 340	15 339	7 260	27 008	75 005
2.1.	Pamatkapitāla veidošana	13 552	15 340	15 339	7 260	27 008	75 005
5000	Pamatkapitāla veidošana	13 552	15 340	15 339	7 260	27 008	75 005
5100	Nemateriālie ieguldījumi	13 552	15 340	15 339	7 260	4 554	23 867
5110	Attīstības pasākumi un programmas	13 552	15 340	15 339	7 260	4 413	22 416
5130	Pārējie nemateriālie ieguldījumi	0	0	0	0	141	1 451
5200	Pamatlīdzekļi	0	0	0	0	22 454	51 138
5230	Pārējie pamatlīdzekļi	0	0	0	0	22 454	47 756
5234	Izklaides, literārie un mākslas oriģināldarbi	0	0	0	0	22 454	44 207
5239	Pārējie iepriekš neklasificētie pamatlīdzekļi	0	0	0	0	0	3 549
5240	Pamatlīdzekļu izveidošana un nepabeigtā būvniecība	0	0	0	0	0	3 382
3.0.	Pārējie izdevumi, kas veidojas pēc uzkrāšanas principa un nav klasificēti iepriekš	0	0	0	0	0	14 825
8000	Dažādi izdevumi, kas veidojas pēc uzkrāšanas principa un nav klasificēti iepriekš	0	0	0	0	0	14 825
8600	Izdevumi debitoru parādu norakstīšanai un uzkrājumu veidošanai	0	0	0	0	0	14 825
08.600	Pārējie citur neklasificētie sporta, atpūtas, kultūras un reliģijas pakalpojumi	1 846 247	1 816 004	1 712 698	1 892 234	1 725 814	1 916 047
1.0.	Uzturēšanas izdevumi	1 846 247	1 816 004	1 712 698	1 887 395	1 721 946	1 912 163
1.1.	Kārtējie izdevumi	1 340 351	1 306 826	1 203 641	1 154 825	1 212 783	1 179 593
1000	Atlīdzība	452 695	393 656	321 283	343 469	310 178	353 276

Klasifikācijas kods	Posteņa nosaukums	Likums/plāns gadam		Budžeta izpilde		Izpilde pēc uzkrāšanas principa	
		likumā/ plānā apstiprināts	plāns ar izmaiņām	pārskata periodā PAVISAM (8.+12.+13.+14.)	iepriekšējā pārskata periodā	pārskata periodā	iepriekšējā pārskata periodā
A	B	1	2	4	15	16	17
1100	Atalgojums	364 373	324 097	264 540	286 655	253 861	294 759
1110	Mēnešalga	218 556	172 706	140 627	166 114	134 865	173 138
1119	Pārējo darbinieku mēnešalga (darba alga)	218 556	172 706	140 627	166 114	134 865	173 138
1140	Piemaksas, prēmijas un naudas balvas	78 672	21 069	3 748	26 928	3 748	26 945
1142	Samaksa par virsstundu darbu un darbu svētku dienās	19 356	7 576	0	13 386	0	13 403
1146	Piemaksa par personisko darba ieguldījumu un darba kvalitāti	38 190	8 190	0	0	0	0
1147	Piemaksa par papildu darbu	6 803	1 303	0	3 287	0	3 287
1148	Prēmijas un naudas balvas	14 323	4 000	3 748	10 255	3 748	10 255
1150	Atalgojums fiziskajām personām uz tiesiskās attiecības regulējošu dokumentu pamata	67 145	130 322	120 165	93 613	115 248	94 676
1200	Darba devēja valsts sociālās apdrošināšanas obligātās iemaksas, pabalsti un kompensācijas	88 322	69 559	56 743	56 814	56 317	58 517
1210	Darba devēja valsts sociālās apdrošināšanas obligātās iemaksas	73 378	50 100	38 340	47 772	38 327	48 759
1220	Darba devēja pabalsti, kompensācijas un citi maksājumi	14 944	19 459	18 403	9 042	17 990	9 758
1221	Darba devēja pabalsti un kompensācijas, no kuriem aprēķina iedzīvotāju ienākuma nodokli un valsts sociālās apdrošināšanas obligātās iemaksas	12 169	16 319	15 889	7 708	16 044	7 709
1223	Mācību maksas kompensācija	0	700	594	0	594	0
1227	Darba devēja izdevumi veselības, dzīvības un nelaimes gadījumu apdrošināšanai	2 775	2 440	1 920	1 334	1 352	2 049
2000	Preces un pakalpojumi	887 656	913 170	882 358	811 356	902 605	826 317
2100	Mācību, darba un dienesta komandējumi, darba braucieni	1 895	2 008	1 993	12 590	1 993	12 699
2110	Iekšzemes mācību, darba un dienesta komandējumi, darba braucieni	18	0	0	18	0	127
2111	Dienas nauda	18	0	0	18	0	18
2112	Pārējie komandējumu un darba braucienus izdevumi	0	0	0	0	0	109
2120	Ārvalstu mācību, darba un dienesta komandējumi, darba braucieni	1 877	2 008	1 993	12 572	1 993	12 572
2121	Dienas nauda	0	1 814	1 814	5 070	1 814	5 070
2122	Pārējie komandējumu un darba braucienus izdevumi	1 877	194	179	7 502	179	7 502
2200	Pakalpojumi	839 828	860 886	833 936	736 970	848 320	753 376
2220	Izdevumi par komunālajiem pakalpojumiem	200	200	172	189	172	188
2223	Izdevumi par elektroenerģiju	200	200	172	189	172	188
2230	Iestādes administratīvie izdevumi un ar iestādes darbības nodrošināšanu saistītie izdevumi	57 804	47 927	46 754	69 336	46 514	89 949
2231	Administratīvie izdevumi un sabiedriskās attiecības	8 804	6 709	5 602	20 104	5 602	20 103
2232	Auditoru, tūlku pakalpojumi, izdevumi par iestāžu pasūtītajiem pētījumiem	0	12	12	0	12	19 209
2239	Pārējie iestādes administratīvie izdevumi	49 000	41 206	41 140	49 232	40 900	50 637
2240	Remontdarbi un iestāžu uzturēšanas pakalpojumi (izņemot kapitālo remontu)	600	500	500	573	500	573
2247	Apdrošināšanas izdevumi	0	0	0	46	0	46
2248	Profesionālās darbības civiltiesiskās atbildības apdrošināšanas izdevumi	600	500	500	527	500	527
2260	Īre un noma	146 670	144 236	142 124	174 608	139 798	177 222
2261	Ēku telpu īre un noma	112	381	381	111	381	111
2262	Transportlīdzekļu noma	17 687	18 184	17 374	21 730	17 374	21 620
2264	Iekārtu, aparātūras un inventāra īre un noma	125 266	123 243	123 078	151 353	120 753	154 166
2269	Pārējā noma	3 605	2 428	1 291	1 414	1 290	1 325
2270	Citi pakalpojumi	634 554	668 023	644 386	492 264	661 336	485 444
2275	Pašvaldību līdzekļi neparedzētiem gadījumiem	82 500	0	0	0	0	0
2279	Pārējie iepriekš neklasificētie pakalpojumu veidi	552 054	668 023	644 386	492 264	661 336	485 444
2300	Krājumi, materiāli, energoresursi, preces, biroja preces un inventārs, kurus neuzskaita kodā 5000	45 933	50 276	46 429	61 796	52 292	60 242
2310	Izdevumi par precēm iestādes darbības nodrošināšanai	44 986	48 819	45 032	56 662	46 802	50 420
2311	Biroja preces	30	30	0	30	0	117
2312	Inventārs	450	1 035	750	2 410	750	2 647
2314	Izdevumi par precēm iestādes administratīvās darbības nodrošināšanai	44 506	47 754	44 282	54 222	46 052	47 656
2320	Kurināmais un enerģētiskie materiāli	0	0	0	0	2 507	2 844
2322	Degviela	0	0	0	0	2 507	2 844
2360	Valsts un pašvaldību aprūpē un apgādē esošo personu uzturēšana	891	1 401	1 397	5 081	2 094	5 081
2361	Mikstais inventārs	0	0	0	1 539	697	1 539
2363	Ēdināšanas izdevumi	891	1 401	1 397	3 542	1 397	3 542
2390	Pārējās preces	56	56	0	53	889	1 897
1.3.	Subsīdijas, dotācijas un sociālie pabalsti	505 896	509 178	509 057	732 337	509 163	732 337
3000	Subsīdijas un dotācijas	500 000	502 968	502 954	730 047	502 954	730 047
3200	Subsīdijas un dotācijas komersantiem, biedrībām un nodibinājumiem	500 000	502 968	502 954	730 047	502 954	730 047
3260	Valsts un pašvaldību budžeta dotācija komersantiem, biedrībām, nodibinājumiem un fiziskām personām	500 000	502 968	502 954	730 047	502 954	730 047
3261	Valsts un pašvaldību budžeta dotācija valsts un pašvaldību komersantiem	500 000	502 968	502 954	730 047	502 954	730 047
6000	Sociālie pabalsti	5 896	6 210	6 103	2 290	6 209	2 290
6400	Pārējie klasifikācijā neminētie maksājumi iedzīvotājiem natūrā un kompensācijas	5 896	6 210	6 103	2 290	6 209	2 290
6420	Maksājumi iedzīvotājiem natūrā, naudas balvas, izdevumi pašvaldību brīvprātīgo iniciatīvu izpildei	5 896	6 210	6 103	2 290	6 209	2 290
6422	Naudas balvas	5 896	5 510	5 403	2 290	5 509	2 290
6423	Izdevumi brīvprātīgo iniciatīvu izpildei	0	700	700	0	700	0
7000	Uzturēšanas izdevumu transferti, pašu resursu maksājumi, starptautiskā sadarbība	0	0	0	233	0	233
1.5.	Uzturēšanas izdevumu transferti	0	0	0	233	0	233
7200	Pašvaldību uzturēšanas izdevumu transferti	0	0	0	233	0	233
7210	Pašvaldību uzturēšanas izdevumu transferti citām pašvaldībām	0	0	0	233	0	233
2.0.	Kapitālie izdevumi	0	0	0	4 839	3 868	3 884
2.1.	Pamatkapitāla veidošana	0	0	0	4 839	3 868	3 884
5000	Pamatkapitāla veidošana	0	0	0	4 839	3 868	3 884
5100	Nemateriālie ieguldījumi	0	0	0	0	805	806
5110	Attīstības pasākumi un programmas	0	0	0	0	805	806
5200	Pamatlīdzekļi	0	0	0	4 839	3 063	3 078
5210	Zeme, ēkas un būves	0	0	0	0	2 721	2 737
5212	Nedzīvojamās ēkas	0	0	0	0	2 674	2 690
5219	Pārējais nekustamais īpašums	0	0	0	0	47	47
5230	Pārējie pamatlīdzekļi	0	0	0	4 839	285	284
5234	Izklaides, literārie un mākslas oriģināldarbi	0	0	0	4 839	185	184
5239	Pārējie iepriekš neklasificētie pamatlīdzekļi	0	0	0	0	100	100
5250	Kapitālais remonts un rekonstrukcija	0	0	0	0	57	57
09.000	Izglītība	26 024 366	25 728 812	23 806 763	23 526 629	21 424 952	20 830 830
1.0.	Uzturēšanas izdevumi	21 170 383	21 857 846	20 340 510	19 706 268	20 566 678	19 752 973

Klasifikācijas kods	Posteņa nosaukums	Likums/plāns gadam		Budžeta izpilde		Izpilde pēc uzkrāšanas principa	
		likumā/ plānā apstiprināts	plāns ar izmaiņām	pārskata periodā PAVISAM (8.+12.+13.+14.)	iepriekšējā pārskata periodā	pārskata periodā	iepriekšējā pārskata periodā
A	B	1	2	4	15	16	17
1.1.	Kārtējie izdevumi	20 994 881	21 672 362	20 212 587	19 583 081	20 459 983	19 661 843
1000	Ailīdzība	15 964 777	16 366 842	15 622 741	14 877 146	15 815 285	14 982 683
1100	Atalgojums	12 179 792	12 493 180	11 970 492	11 437 976	12 127 636	11 478 094
1110	Mēnešalga	10 693 208	11 133 686	10 805 691	10 366 159	10 966 627	10 417 939
1119	Pārējo darbinieku mēnešalga (darba alga)	10 693 208	11 133 686	10 805 691	10 366 159	10 966 627	10 417 939
1140	Piemaksas, prēmijas un naudas balvas	1 409 560	1 266 845	1 101 160	1 032 976	1 096 468	1 020 967
1141	Piemaksa par nakts darbu	102 979	103 669	100 930	98 148	100 767	99 797
1142	Samaksa par virsstundu darbu un darbu svētku dienās	26 585	26 831	25 318	22 863	25 901	24 381
1145	Piemaksa par darbu īpašos apstākļos, speciālās piemaksas	100 799	89 796	84 175	89 686	81 322	89 484
1146	Piemaksa par personisko darba ieguldījumu un darba kvalitāti	257 017	35 906	1 036	12 597	552	12 597
1147	Piemaksa par papildu darbu	104 171	98 192	59 035	64 290	61 256	63 278
1148	Prēmijas un naudas balvas	480 158	617 829	565 428	465 366	571 003	465 642
1149	Citas normatīvajos aktos noteiktās piemaksas, kas nav iepriekš klasificētas	337 851	294 622	265 238	280 026	255 667	265 788
1150	Atalgojums fiziskajām personām uz tiesiskās attiecības regulējošu dokumentu pamata	77 024	92 649	63 641	38 841	64 541	39 188
1200	Darba devēja valsts sociālās apdrošināšanas obligātās iemaksas, pabalsti un kompensācijas	3 784 985	3 873 662	3 652 249	3 439 170	3 687 649	3 504 589
1210	Darba devēja valsts sociālās apdrošināšanas obligātās iemaksas	2 973 342	3 051 535	2 884 969	2 756 414	2 891 125	2 766 545
1220	Darba devēja pabalsti, kompensācijas un citi maksājumi	811 643	822 127	767 280	682 756	796 524	738 044
1221	Darba devēja pabalsti un kompensācijas, no kuriem aprēķina iedzīvotāju ienākuma nodokli un valsts sociālās apdrošināšanas obligātās iemaksas	494 124	498 576	461 158	455 036	490 463	483 599
1227	Darba devēja izdevumi veselības, dzīvības un nelaimes gadījumu apdrošināšanai	303 146	305 233	293 047	212 311	292 971	238 439
1228	Darba devēja pabalsti un kompensācijas, no kā neaprēķina iedzīvotāju ienākuma nodokli un valsts sociālās apdrošināšanas obligātās iemaksas	14 373	18 318	13 075	15 409	13 090	16 006
2000	Preces un pakalpojumi	5 030 104	5 305 520	4 589 846	4 705 935	4 644 698	4 679 160
2100	Mācību, darba un dienesta komandējumi, darba braucieni	48 199	57 397	53 622	38 076	54 003	39 591
2110	Iekšzemes mācību, darba un dienesta komandējumi, darba braucieni	7 082	7 013	4 815	4 776	4 849	4 748
2111	Dienas nauda	3 006	3 708	2 649	2 325	2 709	2 319
2112	Pārējie komandējumu un darba braucienus izdevumi	4 076	3 305	2 166	2 451	2 140	2 429
2120	Ārvalstu mācību, darba un dienesta komandējumi, darba braucieni	41 117	50 384	48 807	33 300	49 154	34 843
2121	Dienas nauda	14 043	20 414	19 545	10 589	19 966	10 795
2122	Pārējie komandējumu un darba braucienus izdevumi	27 074	29 970	29 262	22 711	29 188	24 048
2200	Pakalpojumi	2 398 938	2 520 267	2 056 292	2 192 918	2 045 826	2 112 627
2210	Pasta, telefona un citi sakaru pakalpojumi	55 202	52 988	44 528	51 925	43 236	51 328
2219	Pārējie sakaru pakalpojumi	55 202	52 988	44 528	51 925	43 236	51 328
2220	Izdevumi par komunālajiem pakalpojumiem	1 507 176	1 526 702	1 225 098	1 394 494	1 162 751	1 309 041
2221	Izdevumi par apkuri	928 821	931 994	698 920	815 643	685 945	780 040
2222	Izdevumi par ūdeni un kanalizāciju	160 133	163 196	138 542	141 212	126 975	136 282
2223	Izdevumi par elektroenerģiju	395 323	408 469	368 409	419 568	331 080	374 293
2224	Izdevumi par atkritumu savākšanu, izvešanu no apdzīvotām vietām un teritorijām ārpus apdzīvotām vietām un atkritumu utilizāciju	22 899	23 043	19 227	18 071	18 751	18 426
2230	Iestādes administratīvie izdevumi un ar iestādes darbības nodrošināšanu saistītie izdevumi	57 991	74 523	67 577	72 783	68 137	71 271
2231	Administratīvie izdevumi un sabiedriskās attiecības	7 858	18 065	16 351	25 385	16 351	25 428
2232	Auditoru, tulkus pakalpojumi, izdevumi par iestāžu pasūtītajiem pētījumiem	114	114	113	0	113	0
2234	Normatīvajos aktos noteiktie darba devēja veselības izdevumi darbaņēmējiem	845	737	394	471	380	495
2235	Izdevumi par sanemtajiem apmācību pakalpojumiem	6 274	9 984	7 985	5 908	8 116	6 079
2236	Bankas komisija, pakalpojumi	236	266	211	322	202	237
2239	Pārējie iestādes administratīvie izdevumi	42 664	45 357	42 523	40 697	42 975	39 032
2240	Remontdarbi un iestāžu uzturēšanas pakalpojumi (izņemot kapitālo remontu)	273 658	366 633	303 165	276 952	332 524	271 355
2241	Ēku, būvju un telpu kārtējais remonts	98 969	185 666	131 050	110 184	160 441	103 205
2242	Transportlīdzekļu uzturēšana un remonts	6 799	9 126	9 125	7 948	9 454	8 110
2243	Iekārtas, inventāra un aparatūras remonts, tehniskā apkalpošana	25 254	26 061	25 152	30 121	25 401	30 305
2244	Nekustamā īpašuma uzturēšana	130 793	133 618	127 275	119 915	127 082	121 291
2247	Apdrošināšanas izdevumi	2 932	2 895	2 745	2 723	2 401	2 294
2249	Pārējie remontdarbu un iestāžu uzturēšanas pakalpojumi	8 911	9 267	7 818	6 061	7 745	6 150
2250	Informācijas tehnoloģiju pakalpojumi	12 168	11 177	10 831	9 290	12 376	7 902
2251	Informācijas sistēmas uzturēšana	2 506	2 296	2 251	678	2 169	678
2252	Informācijas sistēmas licenču nomas izdevumi	1 600	1 600	1 599	1 292	2 977	110
2259	Pārējie informācijas tehnoloģiju pakalpojumi	8 062	7 281	6 981	7 320	7 230	7 114
2260	Īre un noma	327 008	330 031	315 099	298 361	332 443	320 820
2261	Ēku, telpu īre un noma	229 649	225 964	218 730	194 142	238 277	211 481
2262	Transportlīdzekļu noma	48 987	60 831	55 214	63 313	53 010	64 939
2263	Zemes noma	26 122	23 164	21 883	35 028	21 883	36 298
2264	Iekārtu, aparatūras un inventāra īre un noma	4 516	6 662	6 129	4 599	6 125	4 602
2269	Pārējā noma	17 734	13 410	13 143	1 279	13 148	3 500
2270	Citi pakalpojumi	165 735	158 213	89 994	89 113	94 359	80 910
2272	Izdevumi par tiesvedības darbiem	0	11	10	0	10	0
2275	Pašvaldību līdzekļu neparedzētiem gadījumiem	63 174	31 874	0	0	0	0
2279	Pārējie iepriekš neklasificētie pakalpojumu veidi	102 561	126 328	89 984	89 113	94 349	80 910
2300	Krājumi, materiāli, energoresursi, preces, biroja preces un inventārs, kurus neuzskaita kodā 5000	2 578 744	2 723 485	2 477 277	2 466 608	2 507 566	2 516 777
2310	Izdevumi par precēm iestādes darbības nodrošināšanai	224 564	252 017	246 511	275 044	259 640	333 396
2311	Biroja preces	43 859	46 276	44 966	44 513	45 802	43 285
2312	Inventārs	137 332	158 762	156 093	175 207	170 739	232 223
2313	Spectērpi	1 861	1 987	1 979	2 046	1 988	5 174
2314	Izdevumi par precēm iestādes administratīvās darbības nodrošināšanai	41 512	44 992	43 473	53 278	41 111	52 714
2320	Kurināmais un enerģētiskie materiāli	75 617	73 659	53 831	57 263	51 179	55 834
2321	Kurināmais	41 921	40 105	35 519	38 678	34 229	39 312
2322	Degviela	33 637	33 495	18 253	18 529	16 891	16 466
2329	Pārējie enerģētiskie materiāli	59	59	59	56	59	56
2330	Materiāli un izejvielas palīgražošanai	0	285	238	1 179	813	420
2340	Zāles, ķīmikālijas, laboratorijas preces, medicīniskās ierīces, medicīniskie instrumenti, laboratorijas dzīvnieki un to uzturēšana	10 037	9 257	9 022	9 803	8 856	10 374
2341	Zāles, ķīmikālijas, laboratorijas preces	10 037	9 257	9 022	9 725	8 856	10 295
2344	Medicīnas instrumenti, laboratorijas dzīvnieki un to uzturēšana	0	0	0	78	0	79
2350	Kārtējā remonta un iestāžu uzturēšanas materiāli	123 415	134 005	131 471	127 829	131 020	126 382
2360	Valsts un pašvaldību aprūpē un apgādē esošo personu uzturēšana	2 011 997	2 065 037	1 847 579	1 814 251	1 854 646	1 825 049
2361	Mīksts inventārs	35 243	36 571	35 561	42 210	33 329	44 414
2362	Virtuves inventārs, trauki un galda piederumi	6 496	7 154	6 716	4 112	6 368	4 215
2363	Ēdināšanas izdevumi	1 968 752	2 019 806	1 803 796	1 766 476	1 813 333	1 775 348

144

Klasifikācijas kods	Posteņa nosaukums	Likums/plāns gadam		Budžeta izpilde		Izpilde pēc uzkrāšanas principa	
		likumā/ plānā apstiprināts	plāns ar izmaiņām	pārskata periodā PAVISAM (8.+12.+13.+14.)	iepriekšējā pārskata periodā	pārskata periodā	iepriekšējā pārskata periodā
A	B	1	2	4	15	16	17
2366	Apdrošināšanas izdevumi veselības, dzīvības un nelaimes gadījumu apdrošināšanai	143	143	143	90	57	90
2369	Pārējie valsts un pašvaldību aprūpē un apgādē esošo personu uzturēšanas izdevumi, kuri nav minēti citos koda 2360 apakškodos	1 363	1 363	1 363	1 363	1 559	982
2370	Mācību līdzekļi un materiāli	130 883	187 279	186 686	180 119	199 012	161 509
2380	Specifiskie materiāli un inventārs	1 271	986	985	1 120	952	278
2389	Pārējie specifiskas lietošanas materiāli un inventārs	1 271	986	985	1 120	952	278
2390	Pārējas preces	960	960	954	0	1 448	3 535
2400	Izdevumi periodikas iegādei	642	642	583	601	35 578	6 100
2500	Budžeta iestāžu nodokļu, nodevu un naudas sodu maksājumi	3 581	3 729	2 072	7 732	1 725	4 065
2510	Budžeta iestāžu nodokļu maksājumi	3 570	3 718	2 072	7 706	1 725	4 065
2512	Budžeta iestāžu pievienotās vērtības nodokļa maksājumi	1 000	1 000	12	4 125	5	229
2513	Budžeta iestāžu nekustamā īpašuma nodokļa (t.sk. zemes nodokļa parāda) maksājumi budžetā	1 165	1 165	763	2 261	582	2 443
2515	Budžeta iestāžu dabas resursu nodokļa maksājumi	587	597	521	679	471	756
2519	Pārējie budžeta iestāžu pārskaitītie nodokļi un nodevas	818	956	776	641	667	637
2520	Budžeta iestāžu naudas sodu maksājumi	11	11	0	26	0	0
1.3.	Subsīdijas, dotācijas un sociālie pabalsti	150 972	153 589	99 049	85 004	100 971	83 538
3000	Subsīdijas un dotācijas	127 972	133 099	78 561	82 004	80 483	80 538
3200	Subsīdijas un dotācijas komersantiem, biedrībām un nodibinājumiem	127 972	133 099	78 561	82 004	80 483	80 538
3260	Valsts un pašvaldību budžeta dotācija komersantiem, biedrībām, nodibinājumiem un fiziskām personām	127 972	133 099	78 561	82 004	80 483	80 538
3262	Valsts un pašvaldību budžeta dotācija komersantiem, ostām un speciālajām ekonomiskajām zonām	102 075	102 075	55 972	62 682	57 894	61 216
3263	Valsts un pašvaldību budžeta dotācija biedrībām un nodibinājumiem	25 897	31 024	22 589	19 322	22 589	19 322
6000	Sociālie pabalsti	23 000	20 490	20 488	3 000	20 488	3 000
6400	Pārējie klasifikācijā neminētie maksājumi iedzīvotājiem natūrā un kompensācijas	23 000	20 490	20 488	3 000	20 488	3 000
6410	Pašvaldības pirktie sociālie pakalpojumi iedzīvotājiem	0	0	0	0	0	1 892
6412	Samaksa par ilgstošas sociālās aprūpes un sociālās rehabilitācijas institūciju sniegtajiem pakalpojumiem	0	0	0	0	0	1 892
6420	Maksājumi iedzīvotājiem natūrā, naudas balvas, izdevumi pašvaldību brīvprātīgo iniciatīvu izpildei	23 000	20 490	20 488	3 000	20 488	1 108
6422	Naudas balvas	23 000	20 490	20 488	3 000	20 488	1 108
7000	Uzturēšanas izdevumu transferti, pašu resursu maksājumi, starptautiskā sadarbība	24 530	31 895	28 874	38 183	5 724	7 592
1.4.	Kārtējie maksājumi Eiropas Savienības budžetā un starptautiskā sadarbība	24 530	31 895	28 874	30 590	5 724	0
7700	Starptautiskā sadarbība	24 530	31 895	28 874	30 590	5 724	0
7720	Pārējie pārskaitījumi ārvalstīm	24 530	31 895	28 874	30 590	5 724	0
1.5.	Uzturēšanas izdevumu transferti	0	0	0	7 593	0	7 592
7200	Pašvaldību uzturēšanas izdevumu transferti	0	0	0	7 593	0	7 592
7240	Pašvaldību uzturēšanas izdevumu transferti uz valsts budžetu	0	0	0	7 593	0	7 592
7246	Pašvaldību atmaksas valsts budžetam par iepriekšējos gados saņemtajiem valsts budžeta transfertiem uzturēšanas izdevumiem Eiropas Savienības politiku instrumentu un pārējās ārvalstu finanšu palīdzības līdzfinansētajos projektos (pasākumos)	0	0	0	7 593	0	7 592
2.0.	Kapitālie izdevumi	4 853 983	3 870 966	3 466 253	3 820 361	843 736	806 310
2.1.	Pamatkapitāla veidošana	4 853 983	3 870 966	3 466 253	3 820 361	843 736	806 310
5000	Pamatkapitāla veidošana	4 853 983	3 870 966	3 466 253	3 820 361	843 736	806 310
5100	Nemateriālie ieguldījumi	19 719	19 216	16 778	38 233	17 153	12 474
5120	Licences, koncesijas un patenti, preču zīmes un līdzīgas tiesības	19 719	19 216	16 778	38 233	17 153	12 474
5121	Datorprogrammas	19 719	19 216	16 778	38 233	17 153	12 474
5200	Pamatlīdzekļi	4 834 264	3 851 750	3 449 475	3 782 128	826 583	793 836
5210	Zeme, ēkas un būves	0	0	0	0	68 205	78 919
5211	Dzīvojamās ēkas	0	0	0	0	121	120
5212	Nedzīvojamās ēkas	0	0	0	0	50 082	60 796
5213	Transporta būves	0	0	0	0	4 203	4 203
5218	Celtnes un būves	0	0	0	0	4 528	4 528
5219	Pārējais nekustamais īpašums	0	0	0	0	9 271	9 272
5220	Tehnoloģiskās iekārtas un mašīnas	0	0	0	0	13 200	16 968
5230	Pārējie pamatlīdzekļi	293 031	381 443	375 707	503 352	471 156	462 883
5231	Transportlīdzekļi	0	0	0	0	35 397	35 007
5232	Saimniecības pamatlīdzekļi	33 294	46 018	44 869	38 723	67 626	59 139
5233	Bibliotēku krājumi	45 430	93 209	93 174	101 193	32 404	67 095
5238	Datortehnika, sakaru un cita biroja tehnika	172 529	182 737	179 345	282 482	188 673	176 029
5239	Pārējie iepriekš neklasificētie pamatlīdzekļi	41 778	59 479	58 319	80 954	147 056	125 613
5240	Pamatlīdzekļu izveidošana un nepabeigtā būvniecība	3 203 485	2 174 855	1 967 712	2 029 206	141 331	97 449
5250	Kapitālais remonts un rekonstrukcija	1 335 933	1 293 952	1 104 556	1 248 071	131 914	137 363
5260	Bioloģiskie un pazemes aktīvi	1 815	1 500	1 500	1 499	0	0
5269	Pārējie bioloģiskie un lauksaimniecības aktīvi	1 815	1 500	1 500	1 499	0	0
5270	Ilgtermiņa ieguldījumi nomātajos pamatlīdzekļos	0	0	0	0	777	254
3.0.	Pārējie izdevumi, kas veidojas pēc uzkrāšanas principa un nav klasificēti iepriekš	0	0	0	0	14 538	271 547
8000	Dažādi izdevumi, kas veidojas pēc uzkrāšanas principa un nav klasificēti iepriekš	0	0	0	0	14 538	271 547
8100	Zaudējumi no valūtas kursa svārstībām	0	0	0	0	10	16
8600	Izdevumi debitoru parādu norakstīšanai un uzkrājumu veidošanai	0	0	0	0	11 901	271 530
8900	Pārējie iepriekš neuzskaitītie budžeta izdevumi, kas veidojas pēc uzkrāšanas principa un nav uzskaitīti citos koda 8000 apakškodos	0	0	0	0	2 627	1
09.100	Pirmsskolas izglītība (ISCED-97 0. līmenis)	5 026 630	5 135 902	4 711 011	4 598 620	4 505 994	4 163 670
1.0.	Uzturēšanas izdevumi	4 437 624	4 568 852	4 175 230	3 969 407	4 277 686	3 968 745
1.1.	Kārtējie izdevumi	4 335 549	4 466 777	4 119 258	3 906 725	4 219 792	3 907 529
1000	Atlidzība	3 742 333	3 831 703	3 588 273	3 358 447	3 678 450	3 365 396
1100	Atalgojums	2 841 788	2 905 830	2 746 123	2 572 931	2 825 654	2 568 477
1110	Mēnešalga	2 465 024	2 590 326	2 477 691	2 347 461	2 548 398	2 342 556
1119	Pārējo darbinieku mēnešalga (darba alga)	2 465 024	2 590 326	2 477 691	2 347 461	2 548 398	2 342 556
1140	Piemaksas, prēmijas un naudas balvas	365 289	300 621	255 870	225 470	263 874	225 921
1141	Piemaksa par nakts darbu	36 214	36 904	36 496	35 251	36 367	35 608
1142	Samaksa par virsstundu darbu un darbu svētku dienās	9 318	9 100	8 519	7 397	8 850	7 629
1145	Piemaksa par darbu īpašos apstākļos, speciālās piemaksas	22 235	19 405	18 495	19 152	18 657	18 995
1146	Piemaksa par personisko darba ieguldījumu un darba kvalitāti	90 093	0	0	0	0	0
1147	Piemaksa par papildu darbu	27 060	24 559	17 031	13 623	18 409	13 516
1148	Prēmijas un naudas balvas	146 048	177 972	147 690	122 790	153 580	123 015
1149	Citas normatīvajos aktos noteiktās piemaksas, kas nav iepriekš klasificētas	34 321	32 681	27 639	27 257	28 011	27 158

Klasifikācijas kods	Posteņa nosaukums	Likums/plāns gadam		Budžeta izpilde		Izpilde pēc uzkrāšanas principa	
		likumā/ plānā apstiprināts	plāns ar izmaiņām	pārskata periodā PAVISAM (8.+12.+13.+14.)	iepriekšējā pārskata periodā	pārskata periodā	iepriekšējā pārskata periodā
A	B	1	2	4	15	16	17
1150	Atalgojums fiziskajām personām uz tiesiskās attiecības regulējošu dokumentu pamata	11 475	14 883	12 562	0	13 382	0
1200	Darba devēja valsts sociālās apdrošināšanas obligātās iemaksas, pabalsti un kompensācijas	900 545	925 873	842 150	785 516	852 796	796 919
1210	Darba devēja valsts sociālās apdrošināšanas obligātās iemaksas	698 251	724 834	658 756	615 868	668 874	615 918
1220	Darba devēja pabalsti, kompensācijas un citi maksājumi	202 294	201 039	183 394	169 648	183 922	181 001
1221	Darba devēja pabalsti un kompensācijas, no kuriem aprēķina iedzīvotāju ienākuma nodokli un valsts sociālās apdrošināšanas obligātās iemaksas	118 140	115 578	101 018	105 608	101 178	109 771
1227	Darba devēja izdevumi veselības, dzīvības un nelaimes gadījumu apdrošināšanai	79 874	80 544	78 964	58 918	78 905	66 109
1228	Darba devēja pabalsti un kompensācijas, no kā neapņēmīgi iedzīvotāju ienākuma nodokli un valsts sociālās apdrošināšanas obligātās iemaksas	4 280	4 917	3 412	5 122	3 839	5 121
2000	Preces un pakalpojumi	593 216	635 074	530 985	548 278	541 342	542 133
2100	Mācību, darba un dienesta komandējumi, darba braucieni	1 313	1 203	1 097	1 347	1 059	1 340
2110	Iekšzemes mācību, darba un dienesta komandējumi, darba braucieni	1 313	1 203	1 097	1 347	1 059	1 340
2112	Pārējie komandējumu un darba braucieni izdevumi	1 313	1 203	1 097	1 347	1 059	1 340
2200	Pakalpojumi	451 678	479 614	381 245	405 267	392 023	397 502
2210	Pasta, telefona un citi sakaru pakalpojumi	8 802	8 604	7 601	8 633	7 534	8 657
2219	Pārējie sakaru pakalpojumi	8 802	8 604	7 601	8 633	7 534	8 657
2220	Izdevumi par komunālajiem pakalpojumiem	322 793	323 178	260 264	288 262	263 103	282 211
2221	Izdevumi par apkuri	175 948	172 495	120 212	142 966	123 171	136 696
2222	Izdevumi par ūdeni un kanalizāciju	45 200	44 908	39 528	39 716	38 807	39 982
2223	Izdevumi par elektroenerģiju	94 665	98 892	94 920	100 088	95 503	99 851
2224	Izdevumi par atkritumu savākšanu, izvešanu no apdzīvotām vietām un teritorijām ārpus apdzīvotām vietām un atkritumu utilizāciju	6 980	6 883	5 604	5 492	5 622	5 682
2230	Iestādes administratīvie izdevumi un ar iestādes darbības nodrošināšanu saistītie izdevumi	11 272	11 947	10 967	10 065	10 462	10 151
2235	Izdevumi par saņemtajiem apmācību pakalpojumiem	848	1 034	912	816	912	1 186
2239	Pārējie iestādes administratīvie izdevumi	10 424	10 913	10 055	9 249	9 550	8 965
2240	Remontdarbi un iestāžu uzturēšanas pakalpojumi (izņemot kapitālo remontu)	91 232	118 926	91 573	86 690	101 850	88 089
2241	Ēku, būvju un telpu kārtējais remonts	38 000	66 979	41 934	43 064	51 429	43 064
2242	Transportlīdzekļu uzturēšana un remonts	0	0	0	0	0	109
2243	Iekārtas, inventāra un aparatūras remonts, tehniskā apkalpošana	4 871	5 349	5 233	4 583	5 285	4 477
2244	Nekustamā īpašuma uzturēšana	42 409	40 740	39 206	34 944	40 042	36 234
2249	Pārējie remontdarbu un iestāžu uzturēšanas pakalpojumi	5 952	5 858	5 200	4 099	5 094	4 205
2250	Informācijas tehnoloģiju pakalpojumi	2 150	1 981	1 756	215	1 806	165
2251	Informācijas sistēmas uzturēšana	1 660	1 616	1 591	165	1 591	165
2259	Pārējie informācijas tehnoloģiju pakalpojumi	490	365	165	50	215	0
2260	Īre un noma	7 697	7 697	6 411	7 638	6 411	7 666
2263	Zemes noma	7 376	7 376	6 096	7 375	6 096	7 375
2269	Pārējā noma	321	321	315	263	315	291
2270	Citi pakalpojumi	7 732	7 281	2 673	3 764	857	563
2272	Izdevumi par tiesvedības darbiem	0	11	10	0	10	0
2279	Pārējie iepriekš neklasificētie pakalpojumu veidi	7 732	7 270	2 663	3 764	847	563
2300	Krājumi, materiāli, energoresursi, preces, biroja preces un inventārs, kurus neuzskaita kodā 5000	139 740	153 570	148 141	141 180	147 308	141 496
2310	Izdevumi par precēm iestādes darbības nodrošināšanai	34 107	39 020	38 987	32 408	37 184	32 146
2311	Biroja preces	5 545	5 725	5 726	4 259	5 742	4 329
2312	Inventārs	27 483	32 272	32 243	26 826	30 438	26 631
2313	Spectēripi	912	923	918	1 156	867	1 156
2314	Izdevumi par precēm iestādes administratīvās darbības nodrošināšanai	167	100	100	167	137	30
2320	Kurināmais un enerģētiskie materiāli	20 427	19 403	15 490	17 269	15 022	17 545
2321	Kurināmais	19 799	18 799	15 028	16 546	14 501	16 821
2322	Degviela	628	604	462	723	521	724
2340	Zāles, ķīmikālijas, laboratorijas preces, medicīniskās ierīces, medicīniskie instrumenti, laboratorijas dzīvnieki un to uzturēšana	1 423	1 423	1 423	1 778	1 170	1 885
2341	Zāles, ķīmikālijas, laboratorijas preces	1 423	1 423	1 423	1 778	1 170	1 885
2350	Kārtējā remonta un iestāžu uzturēšanas materiāli	27 300	28 363	28 289	29 061	29 736	29 796
2360	Valsts un pašvaldību aprūpē un apgādē esošo personu uzturēšana	48 236	49 266	47 869	45 523	46 864	44 586
2361	Mikstais inventārs	8 215	8 411	8 411	5 688	7 906	5 964
2362	Virtuves inventārs, trauki un galda piederumi	3 022	3 172	3 168	1 423	3 168	1 423
2363	Ēdināšanas izdevumi	36 999	37 683	36 290	38 412	35 790	37 199
2370	Mācību līdzekļi un materiāli	7 981	15 829	15 824	15 070	16 978	15 070
2380	Specifiskie materiāli un inventārs	66	66	65	71	32	55
2389	Pārējie specifiskas lietošanas materiāli un inventārs	66	66	65	71	32	55
2390	Pārējās preces	200	200	194	0	322	413
2400	Izdevumi periodikas iegādei	0	0	0	0	426	1 311
2500	Budžeta iestāžu nodokļu, nodevu un naudas sodu maksājumi	485	687	502	484	526	484
2510	Budžeta iestāžu nodokļu maksājumi	485	687	502	484	526	484
2513	Budžeta iestāžu nekustamā īpašuma nodokļa (t.sk. zemes nodokļa parāda) maksājumi budžetā	183	183	0	183	0	183
2515	Budžeta iestāžu dabas resursu nodokļa maksājumi	302	302	301	301	325	301
2519	Pārējie budžeta iestāžu pārskaitītie nodokļi un nodevas	0	202	201	0	201	0
1.3.	Subsīdijas, dotācijas un sociālie pabalsti	102 075	102 075	55 972	62 682	57 894	61 216
3000	Subsīdijas un dotācijas	102 075	102 075	55 972	62 682	57 894	61 216
3200	Subsīdijas un dotācijas komersantiem, biedrībām un nodibinājumiem	102 075	102 075	55 972	62 682	57 894	61 216
3260	Valsts un pašvaldību budžeta dotācija komersantiem, biedrībām, nodibinājumiem un fiziskām personām	102 075	102 075	55 972	62 682	57 894	61 216
3262	Valsts un pašvaldību budžeta dotācija komersantiem, ostām un speciālajām ekonomiskajām zonām	102 075	102 075	55 972	62 682	57 894	61 216
2.0.	Kapitālie izdevumi	589 006	567 050	535 781	629 213	228 308	194 925
2.1.	Pamatkapitāla veidošana	589 006	567 050	535 781	629 213	228 308	194 925
5000	Pamatkapitāla veidošana	589 006	567 050	535 781	629 213	228 308	194 925
5100	Nemateriālie ieguldījumi	170	150	128	6 169	1 802	1 137
5120	Licences, koncesijas un patenti, preču zīmes un līdzīgas tiesības	170	150	128	6 169	1 802	1 137
5121	Datorprogrammas	170	150	128	6 169	1 802	1 137
5200	Pamatlīdzekļi	588 836	566 900	535 653	623 044	226 506	193 788
5210	Zeme, ēkas un būves	0	0	0	0	33 195	33 201
5212	Nedzīvojamās ēkas	0	0	0	0	20 052	20 057
5213	Transporta būves	0	0	0	0	4 090	4 090
5218	Celtnes un būves	0	0	0	0	4 528	4 528
5219	Pārējais nekustamais īpašums	0	0	0	0	4 525	4 526
5220	Tehnoloģiskās iekārtas un mašīnas	0	0	0	0	5 667	5 667
5230	Pārējie pamatlīdzekļi	23 377	26 230	26 027	46 966	56 165	49 527

Klasifikācijas kods	Posteņa nosaukums	Likums/plāns gadam		Budžeta izpilde		Izpilde pēc uzkrāšanas principa	
		likumā/ plānā apstiprināts	plāns ar izmaiņām	pārskata periodā PAVISAM (8.+12.+13.+14.)	iepriekšējā pārskata periodā	pārskata periodā	iepriekšējā pārskata periodā
A	B	1	2	4	15	16	17
5232	Saimniecības pamatlīdzekļi	16 282	16 940	16 871	15 787	20 920	19 021
5233	Bibliotēku krājumi	1 375	3 570	3 569	4 676	2 848	650
5238	Datortehnika, sakaru un cita biroja tehnika	4 870	4 870	4 737	22 211	9 951	7 797
5239	Pārējie iepriekš neklasificētie pamatlīdzekļi	850	850	850	4 292	22 446	22 059
5240	Pamatlīdzekļu izveidošana un nepabeigtā būvniecība	50 000	50 000	49 940	199 998	111 304	97 449
5250	Kapitālais remonts un rekonstrukcija	515 459	490 670	459 686	376 080	20 175	7 944
09.200	Pamatizglītība, vispārējā un profesionālā izglītība (ISCED-97 1, 2 un 3 līmenis)	15 659 984	15 183 312	14 315 331	14 115 633	12 073 068	11 852 977
1.0.	Uzturēšanas izdevumi	11 543 955	12 059 457	11 474 783	11 145 051	11 548 259	11 073 516
1.1.	Kārtējie izdevumi	11 519 425	12 027 562	11 445 909	11 114 461	11 542 535	11 073 516
1000	Atdzība	9 391 919	9 717 815	9 480 064	9 045 381	9 563 992	9 091 291
1100	Atalgojums	7 161 065	7 419 483	7 259 210	6 951 989	7 320 724	6 981 772
1110	Mēnešalga	6 376 424	6 677 016	6 562 606	6 290 702	6 635 993	6 331 520
1119	Pārējo darbinieku mēnešalga (darba alga)	6 376 424	6 677 016	6 562 606	6 290 702	6 635 993	6 331 520
1140	Piemaksas, prēmijas un naudas balvas	768 631	722 045	678 066	661 002	666 170	649 967
1141	Piemaksa par nakts darbu	54 796	54 796	53 253	53 618	53 246	54 230
1142	Samaksa par virsstundu darbu un darbu svētku dienās	13 715	13 715	13 391	13 344	13 146	14 455
1145	Piemaksa par darbu īpašos apstākļos, speciālās piemaksas	70 530	62 357	62 181	65 144	59 322	65 236
1146	Piemaksa par personisko darba ieguldījumu un darba kvalitāti	81 500	1 036	1 036	12 597	552	12 597
1147	Piemaksa par papildu darbu	54 288	53 181	34 657	34 738	35 535	33 977
1148	Prēmijas un naudas balvas	251 792	336 485	323 213	273 015	324 040	272 918
1149	Citas normatīvajos aktos noteiktās piemaksas, kas nav iepriekš klasificētas	242 010	200 475	190 335	208 546	180 329	196 554
1150	Atalgojums fiziskajām personām uz tiesiskās attiecības regulējošu dokumentu pamata	16 010	20 422	18 538	285	18 561	285
1200	Darba devēja valsts sociālās apdrošināšanas obligātās iemaksas, pabalsti un kompensācijas	2 230 854	2 298 332	2 220 854	2 093 392	2 243 268	2 109 519
1210	Darba devēja valsts sociālās apdrošināšanas obligātās iemaksas	1 747 822	1 805 151	1 753 556	1 692 731	1 755 581	1 676 182
1220	Darba devēja pabalsti, kompensācijas un citi maksājumi	483 032	493 181	467 298	400 661	487 687	433 337
1221	Darba devēja pabalsti un kompensācijas, no kuriem aprēķina iedzīvotāju ienākuma nodokli un valsts sociālās apdrošināšanas obligātās iemaksas	297 291	304 710	291 464	268 398	311 392	286 515
1227	Darba devēja izdevumi veselības, dzīvības un nelaimes gadījumu apdrošināšanai	178 235	178 085	168 531	123 290	169 013	137 677
1228	Darba devēja pabalsti un kompensācijas, no kā neaprēķina iedzīvotāju ienākuma nodokli un valsts sociālās apdrošināšanas obligātās iemaksas	7 506	10 386	7 303	8 973	7 282	9 145
2000	Preces un pakalpojumi	2 127 506	2 309 747	1 965 845	2 069 080	1 978 543	1 982 225
2100	Mācību, darba un dienesta komandējumi, darba braucieni	35 243	39 867	38 381	24 238	37 543	27 438
2110	Iekšzemes mācību, darba un dienesta komandējumi, darba braucieni	1 757	1 687	856	953	868	938
2111	Dienas nauda	0	0	0	66	0	66
2112	Pārējie komandējumu un darba braucieni izdevumi	1 757	1 687	856	887	868	872
2120	Ārvalstu mācību, darba un dienesta komandējumi, darba braucieni	33 486	38 180	37 525	23 285	36 675	26 500
2121	Dienas nauda	10 620	14 535	14 324	6 624	14 324	7 251
2122	Pārējie komandējumu un darba braucieni izdevumi	22 866	23 645	23 201	16 661	22 351	19 249
2200	Pakalpojumi	1 366 470	1 437 866	1 177 838	1 254 424	1 131 584	1 177 707
2210	Pasta, telefona un citi sakaru pakalpojumi	37 376	36 075	30 502	35 133	29 351	34 874
2219	Pārējie sakaru pakalpojumi	37 376	36 075	30 502	35 133	29 351	34 874
2220	Izdevumi par komunālajiem pakalpojumiem	999 380	1 008 834	798 343	898 968	734 880	827 398
2221	Izdevumi par apkuri	636 132	639 236	478 126	559 366	464 823	528 407
2222	Izdevumi par ūdeni un kanalizāciju	85 917	84 742	69 551	73 427	58 698	63 875
2223	Izdevumi par elektroenerģiju	263 648	271 034	238 751	255 233	199 682	224 182
2224	Izdevumi par atkritumu savākšanu, izvešanu no apdzīvotām vietām un teritorijām ārpus apdzīvotām vietām un atkritumu utilizāciju	13 683	13 822	11 915	10 942	11 677	10 934
2230	Iestādes administratīvie izdevumi un ar iestādes darbības nodrošināšanu saistītie izdevumi	30 577	41 984	37 409	38 061	38 406	36 997
2231	Administratīvie izdevumi un sabiedriskās attiecības	2 620	10 200	8 559	12 056	8 559	12 099
2234	Normatīvajos aktos noteiktie darba devēja veselības izdevumi darba ņēmējiem	593	625	338	223	338	223
2235	Izdevumi par sanetajiem apmācību pakalpojumiem	1 112	3 443	2 186	833	2 277	685
2236	Bankas komisija, pakalpojumi	0	30	19	10	19	10
2239	Pārējie iestādes administratīvie izdevumi	26 252	27 686	26 307	24 939	27 213	23 980
2240	Remontdarbi un iestāžu uzturēšanas pakalpojumi (izņemot kapitālo remontu)	158 803	220 114	189 894	161 211	208 767	155 128
2241	Ēku, būvju un telpu kārtējais remonts	55 969	109 920	83 349	61 879	103 245	54 900
2242	Transportlīdzekļu uzturēšana un remonts	5 980	8 307	8 306	7 414	8 454	7 359
2243	Iekārtas, inventāra un aparatūras remonts, tehniskā apkalpošana	17 272	17 441	16 874	17 209	17 049	17 842
2244	Nekustamā īpašuma uzturēšana	74 326	78 777	76 521	70 407	75 523	71 204
2247	Apdrošināšanas izdevumi	2 547	2 510	2 473	2 439	2 092	1 977
2249	Pārējie remontdarbu un iestāžu uzturēšanas pakalpojumi	2 709	3 159	2 371	1 863	2 404	1 846
2250	Informācijas tehnoloģiju pakalpojumi	8 518	7 696	7 576	7 783	7 778	7 737
2251	Informācijas sistēmas uzturēšana	846	680	660	513	578	513
2252	Informācijas sistēmas licenču nomas izdevumi	100	100	100	0	185	110
2259	Pārējie informācijas tehnoloģiju pakalpojumi	7 572	6 916	6 816	7 270	7 015	7 114
2260	Īre un noma	82 938	88 708	87 499	101 908	87 325	103 691
2261	Ēku, telpu īre un noma	60 510	62 239	62 079	67 606	61 911	68 065
2262	Transportlīdzekļu noma	4 482	6 151	5 483	2 481	5 483	2 481
2263	Zemes noma	15 788	15 788	15 787	27 653	15 787	28 923
2264	Iekārtu, aparatūras un inventāra īre un noma	1 502	3 898	3 581	3 248	3 577	3 251
2269	Pārējā noma	656	632	569	920	567	971
2270	Citi pakalpojumi	48 878	34 455	26 615	11 360	25 077	11 882
2275	Pašvaldību līdzekļi neparedzētiem gadījumiem	31 504	5 081	0	0	0	0
2279	Pārējie iepriekš neklasificētie pakalpojumu veidi	17 374	29 374	26 615	11 360	25 077	11 882
2300	Krājumi, materiāli, energoresursi, preces, biroja preces un inventārs, kurus neuzskaita kodā 5000	723 517	829 792	747 694	786 906	773 170	769 078
2310	Izdevumi par precēm iestādes darbības nodrošināšanai	144 955	163 849	160 231	170 755	175 500	167 917
2311	Biroja preces	33 216	34 735	33 972	33 778	35 049	32 550
2312	Inventārs	103 309	118 310	115 691	126 197	129 977	124 660
2313	Speciālrpi	949	1 064	1 061	890	1 121	890
2314	Izdevumi par precēm iestādes administratīvās darbības nodrošināšanai	7 481	9 740	9 507	9 890	9 353	9 817
2320	Kurināmais un enerģētiskie materiāli	46 230	45 082	31 505	32 579	29 450	31 242
2321	Kurināmais	19 910	19 094	18 721	20 211	18 030	20 610
2322	Degviela	26 261	25 929	12 725	12 312	11 361	10 576
2329	Pārējie enerģētiskie materiāli	59	59	59	56	59	56
2340	Zāles, ķīmikālijas, laboratorijas preces, medicīniskās ierīces, medicīniskie instrumenti, laboratorijas dzīvnieki un to uzturēšana	5 217	5 237	5 008	5 222	5 073	5 128
2341	Zāles, ķīmikālijas, laboratorijas preces	5 217	5 237	5 008	5 144	5 073	5 049

Klasifikācijas kods	Posteņa nosaukums	Likums/plāns gadam		Budžeta izpilde		Izpilde pēc uzkrāšanas principa	
		likumā/ plānā apstiprināts	plāns ar izmaiņām	pārskata periodā PAVISAM (8.+12.+13.+14.)	iepriekšējā pārskata periodā	pārskata periodā	iepriekšējā pārskata periodā
A	B	1	2	4	15	16	17
2344	Medicīnas instrumenti, laboratorijas dzīvnieki un to uzturēšana	0	0	0	78	0	79
2350	Kārtējā remonta un iestāžu uzturēšanas materiāli	79 630	87 237	85 368	81 621	85 142	79 256
2360	Valsts un pašvaldību aprūpē un apgādē esošo personu uzturēšana	353 073	385 402	322 842	354 062	324 561	359 469
2361	Mīkstais inventārs	10 968	11 505	10 876	9 843	10 392	12 297
2362	Virtuves inventārs, trauki un galda piederumi	3 274	3 782	3 351	2 459	3 200	2 562
2363	Ēdināšanas izdevumi	337 325	368 609	307 109	340 346	309 353	343 577
2366	Apdrošināšanas izdevumi veselības, dzīvības un nelaimes gadījumu apdrošināšanai	143	143	143	51	57	51
2369	Pārējie valsts un pašvaldību aprūpē un apgādē esošo personu uzturēšanas izdevumi, kuri nav minēti citos koda 2360 apakškodos	1 363	1 363	1 363	1 363	1 559	982
2370	Mācību līdzekļi un materiāli	93 592	142 165	141 920	142 367	153 246	125 902
2380	Specifiskie materiāli un inventārs	120	120	120	100	120	100
2389	Pārējie specifiskās lietošanas materiāli un inventārs	120	120	120	100	120	100
2390	Pārējās preces	700	700	700	0	78	64
2400	Izdevumi periodikas iegādei	642	642	583	601	35 152	4 789
2500	Budžeta iestāžu nodokļu, nodevu un naudas sodu maksājumi	1 634	1 580	1 349	2 911	1 094	3 213
2510	Budžeta iestāžu nodokļu maksājumi	1 623	1 569	1 349	2 885	1 094	3 213
2512	Budžeta iestāžu pievienotās vērtības nodokļa maksājumi	0	0	0	0	0	69
2513	Budžeta iestāžu nekustamā īpašuma nodokļa (t.sk. zemes nodokļa parāda) maksājumi budžetā	881	881	663	1 978	482	2 160
2515	Budžeta iestāžu dabas resursu nodokļa maksājumi	210	220	220	378	146	455
2519	Pārējie budžeta iestāžu pārskaitītie nodokļi un nodevas	532	468	466	529	466	529
2520	Budžeta iestāžu naudas sodu maksājumi	11	11	0	26	0	0
7000	Uzturēšanas izdevumu transferi, pašu resursu maksājumi, starptautiskā sadarbība	24 530	31 895	28 874	30 590	5 724	0
1.4.	Kārtējie maksājumi Eiropas Savienības budžetā un starptautiskā sadarbība	24 530	31 895	28 874	30 590	5 724	0
7700	Starptautiskā sadarbība	24 530	31 895	28 874	30 590	5 724	0
7720	Pārējie pārskaitījumi ārvalstīm	24 530	31 895	28 874	30 590	5 724	0
2.0.	Kapitālie izdevumi	4 116 029	3 123 855	2 840 548	2 970 582	521 286	512 990
2.1.	Pamatkapitāla veidošana	4 116 029	3 123 855	2 840 548	2 970 582	521 286	512 990
5000	Pamatkapitāla veidošana	4 116 029	3 123 855	2 840 548	2 970 582	521 286	512 990
5100	Nemateriālie ieguldījumi	15 005	13 029	11 111	24 618	12 286	9 705
5120	Licences, koncesijas un patenti, preču zīmes un līdzīgās tiesības	15 005	13 029	11 111	24 618	12 286	9 705
5121	Datorprogrammas	15 005	13 029	11 111	24 618	12 286	9 705
5200	Pamatlīdzekļi	4 101 024	3 110 826	2 829 437	2 945 964	509 000	503 285
5210	Zeme, ēkas un būves	0	0	0	0	26 100	27 939
5211	Dzīvojamās ēkas	0	0	0	0	121	120
5212	Nedzīvojamās ēkas	0	0	0	0	21 120	22 960
5213	Transporta būves	0	0	0	0	113	113
5219	Pārējais nekustamais īpašums	0	0	0	0	4 746	4 746
5220	Tehnoloģiskās iekārtas un mašīnas	0	0	0	0	7 533	11 301
5230	Pārējie pamatlīdzekļi	246 324	319 201	314 755	364 201	334 365	353 251
5231	Transportlīdzekļi	0	0	0	0	6 112	6 280
5232	Saimniecības pamatlīdzekļi	17 012	29 078	27 998	16 993	38 047	35 896
5233	Bibliotēku krājumi	43 625	88 509	88 476	95 776	29 508	66 445
5238	Dator tehnika, sakaru un cita biroja tehnika	153 539	163 494	160 705	226 790	163 086	155 781
5239	Pārējie iepriekš neklasificētie pamatlīdzekļi	32 328	38 120	37 576	24 642	97 612	88 849
5240	Pamatlīdzekļu izveidošana un nepabeigtā būvniecība	3 153 485	2 124 855	1 917 772	1 829 208	30 027	0
5250	Kapitālais remonts un rekonstrukcija	699 400	665 270	595 410	751 056	110 452	110 794
5260	Bioloģiskie un pazemes aktīvi	1 815	1 500	1 500	1 499	0	0
5269	Pārējie bioloģiskie un lauksaimniecības aktīvi	1 815	1 500	1 500	1 499	0	0
5270	Ilgtermiņa ieguldījumi nomātajos pamatlīdzekļos	0	0	0	0	523	0
3.0.	Pārējie izdevumi, kas veidojas pēc uzkrāšanas principa un nav klasificēti iepriekš	0	0	0	0	3 523	266 471
8000	Dažādi izdevumi, kas veidojas pēc uzkrāšanas principa un nav klasificēti iepriekš	0	0	0	0	3 523	266 471
8100	Zaudējumi no valūtas kursa svārstībām	0	0	0	0	0	16
8600	Izdevumi debitoru parādu norakstīšanai un uzkrājumu veidošanai	0	0	0	0	3 523	266 454
8900	Pārējie iepriekš neuzskaitītie budžeta izdevumi, kas veidojas pēc uzkrāšanas principa un nav uzskaitīti citos koda 8000 apakškodos	0	0	0	0	0	1
09.210	Vispārējā izglītība Pamatizglītības (ISCED-97 1., 2. un 3. līmenis)	15 659 984	15 183 312	14 315 331	14 115 633	12 073 068	11 852 977
1.0.	Uzturēšanas izdevumi	11 543 955	12 059 457	11 474 783	11 145 051	11 548 259	11 073 516
1.1.	Kārtējie izdevumi	11 519 425	12 027 562	11 445 909	11 114 461	11 542 535	11 073 516
1000	Atlīdzība	9 391 919	9 717 815	9 480 064	9 045 381	9 563 992	9 091 291
1100	Atalgojums	7 161 065	7 419 483	7 259 210	6 951 989	7 320 724	6 981 772
1110	Mēnešalga	6 376 424	6 677 016	6 562 606	6 290 702	6 635 993	6 331 520
1119	Pārējo darbinieku mēnešalga (darba alga)	6 376 424	6 677 016	6 562 606	6 290 702	6 635 993	6 331 520
1140	Piemaksas, prēmijas un naudas balvas	768 631	722 045	678 066	661 002	666 170	649 967
1141	Piemaksa par nakts darbu	54 796	54 796	53 253	53 618	53 246	54 230
1142	Samaksa par virsstundu darbu un darbu svētku dienās	13 715	13 715	13 391	13 344	13 146	14 455
1145	Piemaksa par darbu īpašos apstākļos, speciālās piemaksas	70 530	62 357	62 181	65 144	59 322	65 236
1146	Piemaksa par personisko darba ieguldījumu un darba kvalitāti	81 500	1 036	1 036	12 597	552	12 597
1147	Piemaksa par papildu darbu	54 288	53 181	34 657	34 738	35 535	33 977
1148	Prēmijas un naudas balvas	251 792	336 485	323 213	273 015	324 040	272 918
1149	Citas normatīvajos aktos noteiktās piemaksas, kas nav iepriekš klasificētas	242 010	200 475	190 335	208 546	180 329	196 554
1150	Atalgojums fiziskajām personām uz tiesiskās attiecības regulējošu dokumentu pamata	16 010	20 422	18 538	285	18 561	285
1200	Darba devēja valsts sociālās apdrošināšanas obligātās iemaksas, pabalsti un kompensācijas	2 230 854	2 298 332	2 220 854	2 093 392	2 243 268	2 109 519
1210	Darba devēja valsts sociālās apdrošināšanas obligātās iemaksas	1 747 822	1 805 151	1 753 556	1 692 731	1 755 581	1 676 182
1220	Darba devēja pabalsti, kompensācijas un citi maksājumi	483 032	493 181	467 298	400 661	487 687	433 337
1221	Darba devēja pabalsti un kompensācijas, no kuriem aprēķina iedzīvotāju ienākuma nodokli un valsts sociālās apdrošināšanas obligātās iemaksas	297 291	304 710	291 464	268 398	311 392	286 515
1227	Darba devēja izdevumi veselības, dzīvības un nelaimes gadījumu apdrošināšanai	178 235	178 085	168 531	123 290	169 013	137 677
1228	Darba devēja pabalsti un kompensācijas, no kā neaprēķina iedzīvotāju ienākuma nodokli un valsts sociālās apdrošināšanas obligātās iemaksas	7 506	10 386	7 303	8 973	7 282	9 145
2000	Preces un pakalpojumi	2 127 506	2 309 747	1 965 845	2 069 080	1 978 543	1 982 225
2100	Mācību, darba un dienesta komandējumi, darba braucieni	35 243	39 867	38 381	24 238	37 543	27 438
2110	Iekšzemes mācību, darba un dienesta komandējumi, darba braucieni	1 757	1 687	856	953	868	938
2111	Dienas nauda	0	0	0	66	0	66

(euro)

Klasifikācijas kods	Posteņa nosaukums	Likums/plāns gadam		Budžeta izpilde		Izpilde pēc uzkrāšanas principa	
		likumā/ plānā apstiprināts	plāns ar izmaiņām	pārskata periodā PAVISAM (8.+12.+13.+14.)	iepriekšējā pārskata periodā	pārskata periodā	iepriekšējā pārskata periodā
A	B	1	2	4	15	16	17
2112	Pārējie komandējumu un darba braucieni izdevumi	1 757	1 687	856	887	868	872
2120	Ārvalstu mācību, darba un dienesta komandējumi, darba braucieni	33 486	38 180	37 525	23 285	36 675	26 500
2121	Dienas nauda	10 620	14 535	14 324	6 624	14 324	7 251
2122	Pārējie komandējumu un darba braucieni izdevumu	22 866	23 645	23 201	16 661	22 351	19 249
2200	Pakalpojumi	1 366 470	1 437 866	1 177 838	1 254 424	1 131 584	1 177 707
2210	Pasta, telefona un citi sakaru pakalpojumi	37 376	36 075	30 502	35 133	29 351	34 874
2219	Pārējie sakaru pakalpojumi	37 376	36 075	30 502	35 133	29 351	34 874
2220	Izdevumi par komunālajiem pakalpojumiem	999 380	1 008 834	798 343	898 968	734 880	827 398
2221	Izdevumi par apkuri	636 132	639 236	478 126	559 366	464 823	528 407
2222	Izdevumi par ūdeni un kanalizāciju	85 917	84 742	69 551	73 427	58 698	63 875
2223	Izdevumi par elektroenerģiju	263 648	271 034	238 751	255 233	199 682	224 182
2224	Izdevumi par atkritumu savākšanu, izvešanu no apdzīvotām vietām un teritorijām ārpus apdzīvotām vietām un atkritumu utilizāciju	13 683	13 822	11 915	10 942	11 677	10 934
2230	Iestādes administratīvie izdevumi un ar iestādes darbības nodrošināšanu saistītie izdevumi	30 577	41 984	37 409	38 061	38 406	36 997
2231	Administratīvie izdevumi un sabiedriskās attiecības	2 620	10 200	8 559	12 056	8 559	12 099
2234	Normatīvajos aktos noteikti darba devēja veselības izdevumi darbaņēmējiem	593	625	338	223	338	223
2235	Izdevumi par saņemtajiem apmācību pakalpojumiem	1 112	3 443	2 186	833	2 277	685
2236	Bankas komisija, pakalpojumi	0	30	19	10	19	10
2239	Pārējie iestādes administratīvie izdevumi	26 252	27 686	26 307	24 939	27 213	23 980
2240	Remontdarbi un iestāžu uzturēšanas pakalpojumi (izņemot kapitālo remontu)	158 803	220 114	189 894	161 211	208 767	155 128
2241	Ēku, būvju un telpu kārtējais remonts	55 969	109 920	83 349	61 879	103 245	54 900
2242	Transportlīdzekļu uzturēšana un remonts	5 980	8 307	8 306	7 414	8 454	7 359
2243	Iekārtas, inventāra un aparātūras remonts, tehniskā apkalpošana	17 272	17 441	16 874	17 209	17 049	17 842
2244	Nekustamā īpašuma uzturēšana	74 326	78 777	76 521	70 407	75 523	71 204
2247	Androšināšanas izdevumi	2 547	2 510	2 473	2 439	2 092	1 977
2249	Pārējie remontdarbu un iestāžu uzturēšanas pakalpojumi	2 709	3 159	2 371	1 863	2 404	1 846
2250	Informācijas tehnoloģiju pakalpojumi	8 518	7 696	7 576	7 783	7 778	7 737
2251	Informācijas sistēmas uzturēšana	846	680	660	513	578	513
2252	Informācijas sistēmas licenču nomas izdevumi	100	100	100	0	185	110
2259	Pārējie informācijas tehnoloģiju pakalpojumi	7 572	6 916	6 816	7 270	7 015	7 114
2260	Īre un noma	82 938	88 708	87 499	101 908	87 325	103 691
2261	Ēku, telpu īre un noma	60 510	62 239	62 079	67 606	61 911	68 065
2262	Transportlīdzekļu noma	4 482	6 151	5 483	2 481	5 483	2 481
2263	Zemes noma	15 788	15 788	15 787	27 653	15 787	28 923
2264	Iekārtu, aparātūras un inventāra īre un noma	1 502	3 898	3 581	3 248	3 577	3 251
2269	Pārējā noma	656	632	569	920	567	971
2270	Citi pakalpojumi	48 878	34 455	26 615	11 360	25 077	11 882
2275	Pašvaldību līdzekļi neparedzētiem gadījumiem	31 504	5 081	0	0	0	0
2279	Pārējie iepriekš neklasificētie pakalpojumu veidi	17 374	29 374	26 615	11 360	25 077	11 882
2300	Krājumi, materiāli, energoresursi, preces, biroja preces un inventārs, kurus neuzskaita kodā 5000	723 517	829 792	747 694	786 906	773 170	769 078
2310	Izdevumi par precēm iestādes darbības nodrošināšanai	144 955	163 849	160 231	170 755	175 500	167 917
2311	Biroja preces	33 216	34 735	33 972	33 778	35 049	32 550
2312	Inventārs	103 309	118 310	115 691	126 197	129 977	124 660
2313	Speciēri	949	1 064	1 061	890	1 121	890
2314	Izdevumi par precēm iestādes administratīvās darbības nodrošināšanai	7 481	9 740	9 507	9 890	9 353	9 817
2320	Kurināmais un enerģētiskie materiāli	46 230	45 082	31 505	32 579	29 450	31 242
2321	Kurināmais	19 910	19 094	18 721	20 211	18 030	20 610
2322	Degviela	26 261	25 929	12 725	12 312	11 361	10 576
2329	Pārējie enerģētiskie materiāli	59	59	59	56	59	56
2340	Zāles, ķīmikālijas, laboratorijas preces, medicīniskās ierīces, medicīniskie instrumenti, laboratorijas dzīvnieki un to uzturēšana	5 217	5 237	5 008	5 222	5 073	5 128
2341	Zāles, ķīmikālijas, laboratorijas preces	5 217	5 237	5 008	5 144	5 073	5 049
2344	Medicīnas instrumenti, laboratorijas dzīvnieki un to uzturēšana	0	0	0	78	0	79
2350	Kārtējā remonta un iestāžu uzturēšanas materiāli	79 630	87 237	85 368	81 621	85 142	79 256
2360	Valsts un pašvaldību aprūpē un apgādē esošo personu uzturēšana	353 073	385 402	322 842	354 062	324 561	359 469
2361	Mikstais inventārs	10 968	11 505	10 876	9 843	10 392	12 297
2362	Virtuves inventārs, trauki un galda piederumi	3 274	3 782	3 351	2 459	3 200	2 562
2363	Ēdināšanas izdevumi	337 325	368 609	307 109	340 346	309 353	343 577
2366	Androšināšanas izdevumi veselības, dzīvības un nelaimes gadījumu androšināšanai	143	143	143	51	57	51
2369	Pārējie valsts un pašvaldību aprūpē un apgādē esošo personu uzturēšanas izdevumi, kuri nav minēti citos koda 2360 apakškodos	1 363	1 363	1 363	1 363	1 559	982
2370	Mācību līdzekļi un materiāli	93 592	142 165	141 920	142 567	153 246	125 902
2380	Specifiskie materiāli un inventārs	120	120	120	100	120	100
2389	Pārējie specifiskās lietošanas materiāli un inventārs	120	120	120	100	120	100
2390	Pārējās preces	700	700	700	0	78	64
2400	Izdevumi periodikas iegādei	642	642	583	601	35 152	4 789
2500	Budžeta iestāžu nodokļu, nodevu un naudas sodu maksājumi	1 634	1 580	1 349	2 911	1 094	3 213
2510	Budžeta iestāžu nodokļu maksājumi	1 623	1 569	1 349	2 885	1 094	3 213
2512	Budžeta iestāžu pievienotās vērtības nodokļa maksājumi	0	0	0	0	0	69
2513	Budžeta iestāžu nekustamā īpašuma nodokļa (t.sk. zemes nodokļa parāda) maksājumi budžetā	881	881	663	1 978	482	2 160
2515	Budžeta iestāžu dabas resursu nodokļa maksājumi	210	220	220	378	146	455
2519	Pārējie budžeta iestāžu pārskaitītie nodokļi un nodevas	532	468	466	529	466	529
2520	Budžeta iestāžu naudas sodu maksājumi	11	11	0	26	0	0
7000	Uzturēšanas izdevumu transferi, pašu resursu maksājumi, starptautiskā sadarbība	24 530	31 895	28 874	30 590	5 724	0
1.4.	Kārtējie maksājumi Eiropas Savienības budžetā un starptautiskā sadarbība	24 530	31 895	28 874	30 590	5 724	0
7700	Starptautiskā sadarbība	24 530	31 895	28 874	30 590	5 724	0
7720	Pārējie pārskaitījumi ārvalstīm	24 530	31 895	28 874	30 590	5 724	0
2.0.	Kapitālie izdevumi	4 116 029	3 123 855	2 840 548	2 970 582	521 286	512 990
2.1.	Pamatkapitāla veidošana	4 116 029	3 123 855	2 840 548	2 970 582	521 286	512 990
5000	Pamatkapitāla veidošana	4 116 029	3 123 855	2 840 548	2 970 582	521 286	512 990
5100	Nemateriālie ieguldījumi	15 005	13 029	11 111	24 618	12 286	9 705
5120	Licences, koncesijas un patenti, preču zīmes un līdzīgas tiesības	15 005	13 029	11 111	24 618	12 286	9 705
5121	Datorprogrammas	15 005	13 029	11 111	24 618	12 286	9 705
5200	Pamatlīdzekļi	4 101 024	3 110 826	2 829 437	2 945 964	509 000	503 285
5210	Zeme, ēkas un būves	0	0	0	0	26 100	27 939
5211	Dzīvojamās ēkas	0	0	0	0	121	120

Klasifikācijas kods	Posteņa nosaukums	Likums/plāns gadam		Budžeta izpilde		Izpilde pēc uzkrāšanas principa	
		likumā/ plānā apstiprināts	plāns ar izmaiņām	pārskata periodā PAVISAM (8.+12.+13.+14.)	iepriekšējā pārskata periodā	pārskata periodā	iepriekšējā pārskata periodā
		1	2	4	15	16	17
A	B						
5212	Nedzīvojamās ēkas	0	0	0	0	21 120	22 960
5213	Transporta būves	0	0	0	0	113	113
5219	Pārējais nekustamais īpašums	0	0	0	0	4 746	4 746
5220	Tehnoloģiskās iekārtas un mašīnas	0	0	0	0	7 533	11 301
5230	Pārējie pamatlīdzekļi	246 324	319 201	314 755	364 201	334 365	353 251
5231	Transportlīdzekļi	0	0	0	0	6 112	6 280
5232	Saimniecības pamatlīdzekļi	17 012	29 078	27 998	16 993	38 047	35 896
5233	Bibliotēku krājumi	43 625	88 509	88 476	95 776	29 508	66 445
5238	Datortehnika, sakaru un cita biroja tehnika	153 359	163 494	160 705	226 790	163 086	155 781
5239	Pārējie iepriekš neklasificētie pamatlīdzekļi	32 328	38 120	37 576	24 642	97 612	88 849
5240	Pamatlīdzekļu izveidošana un nepabeigtā būvniecība	3 153 485	2 124 855	1 917 772	1 829 208	30 027	0
5250	Kapitālais remonts un rekonstrukcija	699 400	665 270	595 410	751 056	110 452	110 794
5260	Bioloģiskie un pazemes aktīvi	1 815	1 500	1 500	1 499	0	0
5269	Pārējie bioloģiskie un lauksaimniecības aktīvi	1 815	1 500	1 500	1 499	0	0
5270	Ilgtermiņa ieguldījumi nomājamos pamatlīdzekļos	0	0	0	0	523	0
3.0.	Pārējie izdevumi, kas veidojas pēc uzkrāšanas principa un nav klasificēti iepriekš	0	0	0	0	3 523	266 471
8000	Dažādi izdevumi, kas veidojas pēc uzkrāšanas principa un nav klasificēti iepriekš	0	0	0	0	3 523	266 471
8100	Zaudējumi no valūtas kursa svārstībām	0	0	0	0	0	16
8600	Izdevumi debitoru parādu norakstīšanai un uzkrājumu veidošanai	0	0	0	0	3 523	266 454
8900	Pārējie iepriekš neuzskaitītie budžeta izdevumi, kas veidojas pēc uzkrāšanas principa un nav uzskaitīti citos koda 8000 apakškodos	0	0	0	0	0	1
09.211	Sākumskolas (ISCED-97 1 līmenis vai tā daļa)	2 672 647	2 798 993	2 679 014	2 675 975	2 741 849	2 662 922
1.0.	Uzturēšanas izdevumi	2 628 810	2 733 309	2 613 991	2 606 660	2 627 058	2 576 306
1.1.	Kārtējie izdevumi	2 628 810	2 733 309	2 613 991	2 606 660	2 627 058	2 576 306
1000	Atlīdzība	2 208 178	2 283 704	2 224 245	2 101 704	2 238 646	2 090 389
1100	Atalgojums	1 679 196	1 738 530	1 693 819	1 613 844	1 717 508	1 599 766
1110	Mēnešalga	1 476 775	1 549 870	1 509 065	1 443 282	1 543 678	1 432 176
1119	Pārējo darbinieku mēnešalga (darba alga)	1 476 775	1 549 870	1 509 065	1 443 282	1 543 678	1 432 176
1140	Piemaksas, prēmijas un naudas balvas	199 586	184 523	180 931	170 277	169 954	167 305
1141	Piemaksa par nakts darbu	11 244	11 244	11 195	11 158	11 074	11 269
1142	Samaksa par virsstundu darbu un darbu svētku dienās	2 766	2 766	2 766	2 697	2 470	2 746
1145	Piemaksa par darbu īpašos apstākļos, speciālas piemaksas	57 686	55 385	55 283	53 997	52 437	54 041
1146	Piemaksa par personisko darba ieguldījumu un darba kvalitāti	21 562	1 036	1 036	0	552	0
1147	Piemaksa par papildu darbu	9 988	7 092	5 605	8 895	5 692	8 599
1148	Prēmijas un naudas balvas	59 130	71 173	70 932	63 223	71 140	63 223
1149	Citas normatīvajos aktos noteiktās piemaksas, kas nav iepriekš klasificētas	37 210	35 827	34 114	30 307	26 589	27 427
1150	Atalgojums fiziskajām personām uz tiesiskās attiecības regulējošu dokumentu pamata	2 835	4 137	3 823	285	3 876	285
1200	Darba devēja valsts sociālās apdrošināšanas obligātās iemaksas, pabalsti un kompensācijas	528 982	545 174	530 426	487 860	521 138	490 623
1210	Darba devēja valsts sociālās apdrošināšanas obligātās iemaksas	410 878	425 792	416 304	391 229	411 492	386 144
1220	Darba devēja pabalsti, kompensācijas un citi maksājumi	118 104	119 382	114 122	96 631	109 646	104 479
1221	Darba devēja pabalsti un kompensācijas, no kuriem aprēķina iedzīvotāju ienākuma nodokli un valsts sociālās apdrošināšanas obligātās iemaksas	71 535	72 921	70 364	62 790	65 906	67 906
1227	Darba devēja izdevumi veselības, dzīvības un nelaimes gadījumu apdrošināšanai	44 509	43 582	41 991	31 223	41 973	33 955
1228	Darba devēja pabalsti un kompensācijas, no kā neaprēķina iedzīvotāju ienākuma nodokli un valsts sociālās apdrošināšanas obligātās iemaksas	2 060	2 879	1 767	2 618	1 767	2 618
2000	Preces un pakalpojumi	420 632	449 605	389 746	504 956	388 412	485 917
2100	Mācību, darba un dienesta komandējumi, darba braucieni	513	513	406	1 969	402	1 937
2110	Iekšzemes mācību, darba un dienesta komandējumi, darba	513	513	406	451	402	435
2111	Dienas nauda	0	0	0	54	0	54
2112	Pārējie komandējumu un darba braucieni izdevumi	513	513	406	397	402	381
2120	Ārvalstu mācību, darba un dienesta komandējumi, darba	0	0	0	1 518	0	1 502
2121	Dienas nauda	0	0	0	441	0	441
2122	Pārējie komandējumu un darba braucieni izdevumi	0	0	0	1 077	0	1 061
2200	Pakalpojumi	231 719	236 953	188 410	218 317	170 479	198 371
2210	Pasta, telefona un citi sakaru pakalpojumi	9 448	9 778	8 790	9 189	8 126	8 984
2219	Pārējie sakaru pakalpojumi	9 448	9 778	8 790	9 189	8 126	8 984
2220	Izdevumi par komunālajiem pakalpojumiem	165 493	164 613	121 558	153 075	105 963	132 606
2221	Izdevumi par apkuri	90 813	90 813	58 250	84 109	56 427	76 143
2222	Izdevumi par ūdeni un kanalizāciju	18 192	18 212	15 108	16 846	13 576	15 358
2223	Izdevumi par elektroenerģiju	52 918	52 018	44 982	49 167	32 742	38 127
2224	Izdevumi par atkritumu savākšanu, izvešanu no apdzīvotām vietām un teritorijām ārpus apdzīvotām vietām un atkritumu	3 570	3 570	3 218	2 953	3 218	2 978
2230	Iestādes administratīvie izdevumi un ar iestādes darbības nodrošināšanu saistītie izdevumi	6 353	8 033	7 776	5 720	7 622	5 722
2234	Normatīvajos aktos noteiktie darba devēja veselības izdevumi darba nēmējiem	50	50	17	29	17	29
2235	Izdevumi par saņemtajiem apmācību pakalpojumiem	200	1 612	1 439	122	1 439	122
2236	Bankas komisija, pakalpojumi	0	0	0	10	0	10
2239	Pārējie iestādes administratīvie izdevumi	6 103	6 371	6 320	5 559	6 166	5 561
2240	Remontdarbi un iestāžu uzturēšanas pakalpojumi (izņemot kapitālo remontu)	37 584	44 477	44 093	38 370	42 869	37 985
2241	Ēku, būvju un telpu kārtējais remonts	5 789	5 789	5 789	5 769	5 789	5 769
2242	Transportlīdzekļu uzturēšana un remonts	3 941	6 268	6 268	4 194	6 178	4 284
2243	Iekārtas, inventāra un aparātūras remonts, tehniskā apkalpošana	5 385	5 385	5 331	5 560	5 362	5 527
2244	Nekustamā īpašuma uzturēšana	19 846	24 512	24 321	20 378	23 485	20 434
2247	Apdrošināšanas izdevumi	1 810	1 810	1 810	1 809	1 416	1 340
2249	Pārējie remontdarbu un iestāžu uzturēšanas pakalpojumi	813	713	574	660	639	631
2250	Informācijas tehnoloģiju pakalpojumi	2 579	2 413	2 408	1 915	2 419	1 926
2251	Informācijas sistēmas uzturēšana	498	332	330	165	330	165
2259	Pārējie informācijas tehnoloģiju pakalpojumi	2 081	2 081	2 078	1 750	2 089	1 761
2260	Īre un noma	1 413	1 733	1 720	8 072	1 719	9 353
2262	Transportlīdzekļu noma	0	320	320	0	320	0
2263	Zemes noma	1 170	1 170	1 169	7 749	1 169	9 019
2264	Iekārtu, aparātūras un inventāra īre un noma	100	100	100	214	100	214
2269	Pārējā noma	143	143	131	109	130	120
2270	Citi pakalpojumi	8 849	5 906	2 065	1 976	1 761	1 795
2275	Pašvaldību līdzekļi neparedzētiem gadījumiem	7 246	2 976	0	0	0	0

Klasifikācijas kods	Posteņa nosaukums	Likums/plāns gadam		Budžeta izpilde		Izpilde pēc uzkrāšanas principa	
		likumā/ plānā apstiprināts	plāns ar izmaiņām	pārskata periodā PAVISAM (8.+12.+13.+14.)	iepriekšējā pārskata periodā	pārskata periodā	iepriekšējā pārskata periodā
A	B	1	2	4	15	16	17
2279	Pārējie iepriekš neklasificētie pakalpojumu veidi	1 603	2 930	2 065	1 976	1 761	1 795
2300	Krājumi, materiāli, energoresursi, preces, biroja preces un inventārs, kurus neuzskaita kodā 5000	187 910	211 702	200 524	282 986	215 772	283 030
2310	Izdevumi par precēm iestādes darbības nodrošināšanai	34 213	42 110	42 086	42 091	55 622	38 164
2311	Biroja preces	6 116	6 616	6 601	6 499	7 101	5 999
2312	Inventārs	26 194	32 307	32 300	32 994	45 339	29 572
2313	Spectērpi	649	764	764	649	764	649
2314	Izdevumi par precēm iestādes administratīvās darbības nodrošināšanai	1 254	2 423	2 421	1 949	2 418	1 944
2320	Kurināmais un enerģētiskie materiāli	25 718	23 600	21 892	23 516	20 700	24 053
2321	Kurināmais	16 530	15 714	15 341	16 835	14 198	17 117
2322	Degviela	9 188	7 886	6 551	6 681	6 502	6 936
2340	Zāles, ķīmikālijas, laboratorijas preces, medicīniskās ierīces, medicīniskie instrumenti, laboratorijas dzīvnieki un to uzturēšana	2 116	2 116	2 116	2 158	2 349	2 117
2341	Zāles, ķīmikālijas, laboratorijas preces	2 116	2 116	2 116	2 080	2 349	2 038
2344	Medicīniskie instrumenti, laboratorijas dzīvnieki un to uzturēšana	0	0	0	78	0	79
2350	Kārtējā remonta un iestāžu uzturēšanas materiāli	26 365	27 444	26 796	25 699	27 493	25 242
2360	Valsts un pašvaldību aprūpē un apgādē esošo personu uzturēšana	77 169	83 217	74 652	160 732	74 820	165 140
2361	Mīkstais inventārs	6 115	6 115	5 487	7 258	5 003	9 712
2362	Virtuves inventārs, trauki un galda piederumi	2 524	2 524	2 093	1 744	1 940	1 744
2363	Ēdināšanas izdevumi	67 024	73 072	65 566	150 316	66 261	152 651
2366	Apdrošināšanas izdevumi veselības, dzīvības un nelaimes gadījumu apdrošināšanai	143	143	143	51	57	51
2369	Pārējie valsts un pašvaldību aprūpē un apgādē esošo personu uzturēšanas izdevumi, kuri nav minēti citos koda 2360	1 363	1 363	1 363	1 363	1 559	982
2370	Mācību līdzekļi un materiāli	22 209	33 095	32 862	28 690	34 590	28 214
2380	Specifiskie materiāli un inventārs	120	120	120	100	120	100
2389	Pārējie specifiskas lietošanas materiāli un inventārs	120	120	120	100	120	100
2390	Pārējās preces	0	0	0	0	78	0
2400	Izdevumi periodikas iegādei	0	0	0	0	1 427	818
2500	Budžeta iestāžu nodokļu, nodevu un naudas sodu maksājumi	490	437	406	1 684	332	1 761
2510	Budžeta iestāžu nodokļu maksājumi	490	437	406	1 684	332	1 761
2513	Budžeta iestāžu nekustamā īpašuma nodokļa (t.sk. zemes nodokļa parāda) maksājumi budžetā	30	30	0	1 057	0	1 057
2515	Budžeta iestāžu dabas resursu nodokļa maksājumi	210	220	220	378	146	455
2519	Pārējie budžeta iestāžu pārskaitītie nodokļi un nodevas	250	187	186	249	186	249
2.0.	Kapitālie izdevumi	43 837	65 684	65 023	69 315	114 791	86 476
2.1.	Pamatkapitāla veidošana	43 837	65 684	65 023	69 315	114 791	86 476
5000	Pamatkapitāla veidošana	43 837	65 684	65 023	69 315	114 791	86 476
5100	Nemateriālie ieguldījumi	1 205	1 755	1 702	3 583	1 837	1 407
5120	Licences, koncesijas un patenti, preču zīmes un līdzīgas tiesības	1 205	1 755	1 702	3 583	1 837	1 407
5121	Datorprogrammas	1 205	1 755	1 702	3 583	1 837	1 407
5200	Pamatlīdzekļi	42 632	63 929	63 321	65 732	112 954	85 069
5210	Zeme, ēkas un būves	0	0	0	0	19 004	20 801
5212	Nedzīvojamās ēkas	0	0	0	0	19 004	20 801
5230	Pārējie pamatlīdzekļi	40 817	62 429	61 821	64 233	52 866	56 218
5231	Transportlīdzekļi	0	0	0	0	4 615	4 783
5232	Saimniecības pamatlīdzekļi	7 063	15 296	15 171	13 489	7 318	7 157
5233	Bibliotēku krājumi	6 485	9 829	9 828	12 121	4 699	14 667
5238	Datortehnika, sakaru un cita biroja tehnika	21 169	26 731	26 250	36 982	20 785	15 866
5239	Pārējie iepriekš neklasificētie pamatlīdzekļi	6 100	10 573	10 572	1 641	15 449	13 745
5240	Pamatlīdzekļu izveidošana un nepabeigtā būvniecība	0	0	0	0	474	0
5250	Kapitālais remonts un rekonstrukcija	0	0	0	0	40 610	8 050
5260	Bioloģiskie un pazemes aktīvi	1 815	1 500	1 500	1 499	0	0
5269	Pārējie bioloģiskie un lauksaimniecības aktīvi	1 815	1 500	1 500	1 499	0	0
3.0.	Pārējie izdevumi, kas veidojas pēc uzkrāšanas principa un nav klasificēti iepriekš	0	0	0	0	0	140
8000	Dažādi izdevumi, kas veidojas pēc uzkrāšanas principa un nav klasificēti iepriekš	0	0	0	0	0	140
8100	Zaudējumi no valūtas kursa svārstībām	0	0	0	0	0	16
8600	Izdevumi debitoru parādu norakstīšanai un uzkrājumu veidošanai	0	0	0	0	0	124
09.219	Vispārējās izglītības mācību iestāžu izdevumi, kuras vienlaikus nodrošina vairāku ISCED-97 līmeņu izglītību IZSED-97 1.-3. līmeņa ietvaros	12 987 337	12 384 319	11 636 317	11 439 658	9 331 219	9 190 055
1.0.	Uzturēšanas izdevumi	8 915 145	9 326 148	8 860 792	8 538 391	8 921 201	8 497 210
1.1.	Kārtējie izdevumi	8 890 615	9 294 253	8 831 918	8 507 801	8 915 477	8 497 210
1000	Atlidzība	7 183 741	7 434 111	7 255 819	6 943 677	7 325 346	7 000 902
1100	Atalgojums	5 481 869	5 680 953	5 565 391	5 338 145	5 603 216	5 382 006
1110	Mēnešalga	4 899 649	5 127 146	5 053 541	4 847 420	5 092 315	4 899 344
1119	Pārējo darbinieku mēnešalga (darba alga)	4 899 649	5 127 146	5 053 541	4 847 420	5 092 315	4 899 344
1140	Piemaksas, prēmijas un naudas balvas	569 045	537 522	497 135	490 725	496 216	482 662
1141	Piemaksa par nakts darbu	43 552	43 552	42 058	42 460	42 172	42 961
1142	Samaksa par virsstundu darbu un darbu svētku dienās	10 949	10 949	10 625	10 647	10 676	11 709
1145	Piemaksa par darbu īpašos apstākļos, speciālās piemaksas	12 844	6 972	6 898	11 147	6 885	11 195
1146	Piemaksa par personisko darba ieguldījumu un darba kvalitāti	59 938	0	0	12 597	0	12 597
1147	Piemaksa par papildu darbu	44 300	46 089	29 052	25 843	29 843	25 378
1148	Prēmijas un naudas balvas	192 662	265 312	252 281	209 792	252 900	209 695
1149	Citas normatīvajos aktos noteiktās piemaksas, kas nav iepriekš klasificētas	204 800	164 648	156 221	178 239	153 740	169 127
1150	Atalgojums fiziskajām personām uz tiesiskās attiecības regulējošu dokumentu pamata	13 175	16 285	14 715	0	14 685	0
1200	Darba devēja valsts sociālās apdrošināšanas obligātās iemaksas, pabalsti un kompensācijas	1 701 872	1 753 158	1 690 428	1 605 532	1 722 130	1 618 896
1210	Darba devēja valsts sociālās apdrošināšanas obligātās iemaksas	1 336 944	1 379 359	1 337 252	1 301 502	1 344 089	1 290 038
1220	Darba devēja pabalsti, kompensācijas un citi maksājumi	364 928	373 799	353 176	304 030	378 041	328 858
1221	Darba devēja pabalsti un kompensācijas, no kuriem aprēķina iedzīvotāju ienākuma nodokli un valsts sociālās apdrošināšanas obligātās iemaksas	225 756	231 789	221 100	205 608	245 486	218 609
1227	Darba devēja izdevumi veselības, dzīvības un nelaimes gadījumu apdrošināšanai	133 726	134 503	126 540	92 067	127 040	103 722
1228	Darba devēja pabalsti un kompensācijas, no kā neaprēķina iedzīvotāju ienākuma nodokli un valsts sociālās apdrošināšanas obligātās iemaksas	5 446	7 507	5 536	6 355	5 515	6 527
2000	Preces un pakalpojumi	1 706 874	1 860 142	1 576 099	1 564 124	1 590 131	1 496 308
2100	Mācību, darba un dienesta komandējumi, darba braucieni	34 730	39 354	37 975	22 269	37 141	25 501

Klasifikācijas kods	Posteņa nosaukums	Likums/plāns gadam		Budžeta izpilde		Izpilde pēc uzkrāšanas principa	
		likumā/ plānā apstiprināts	plāns ar izmaiņām	pārskata perioda PAVISAM (8.+12.+13.+14.)	iepriekšējā pārskata periodā	pārskata periodā	iepriekšējā pārskata periodā
A	B	1	2	4	15	16	17
2110	Iekšzemes mācību, darba un dienesta komandējumi, darba	1 244	1 174	450	502	466	503
2111	Dienas nauda	0	0	0	12	0	12
2112	Pārējie komandējumu un darba braucienu izdevumi	1 244	1 174	450	490	466	491
2120	Ārvalstu mācību, darba un dienesta komandējumi, darba	33 486	38 180	37 525	21 767	36 675	24 998
2121	Dienas nauda	10 620	14 535	14 324	6 183	14 324	6 810
2122	Pārējie komandējumu un darba braucienu izdevumi	22 866	23 645	23 201	15 584	22 351	18 188
2200	Pakalpojumi	1 134 751	1 200 913	989 428	1 036 107	961 105	979 336
2210	Pasta, telefona un citi sakaru pakalpojumi	27 928	26 297	21 712	25 944	21 225	25 890
2219	Pārējie sakaru pakalpojumi	27 928	26 297	21 712	25 944	21 225	25 890
2220	Izdevumi par komunālajiem pakalpojumiem	833 887	844 221	676 785	745 893	628 917	694 792
2221	Izdevumi par apkuri	545 319	548 423	419 876	475 257	408 396	452 264
2222	Izdevumi par ūdeni un kanalizāciju	67 725	66 530	54 443	56 581	45 122	48 517
2223	Izdevumi par elektroenerģiju	210 730	219 016	193 769	206 066	166 940	186 055
2224	Izdevumi par atkritumu savākšanu, izvešanu no apdzīvotām vietām un teritorijām ārpus apdzīvotām vietām un atkritumu	10 113	10 252	8 697	7 989	8 459	7 956
2230	Iestādes administratīvie izdevumi un ar iestādes darbības nodrošināšanu saistītie izdevumi	24 224	33 951	29 633	32 341	30 784	31 275
2231	Administratīvie izdevumi un sabiedriskās attiecības	2 620	10 200	8 559	12 056	8 559	12 099
2234	Normatīvajos aktos noteiktie darba devēja veselības izdevumi darba ņēmējiem	543	575	321	194	321	194
2235	Izdevumi par saņemtajiem apmācību pakalpojumiem	912	1 831	747	711	838	563
2236	Bankas komisija, pakalpojumi	0	30	19	0	19	0
2239	Pārējie iestādes administratīvie izdevumi	20 149	21 315	19 987	19 380	21 047	18 419
2240	Remontdarbi un iestāžu uzturēšanas pakalpojumi (izņemot kapitālo remontu)	121 219	175 637	145 801	122 841	165 898	117 143
2241	Ēku, būvju un telpu kārtējais remonts	50 180	104 131	77 560	56 110	97 456	49 131
2242	Transportlīdzekļu uzturēšana un remonts	2 039	2 039	2 038	3 220	2 276	3 075
2243	Iekārtas, inventāra un aparātūras remonts, tehniskā apkalpošana	11 887	12 056	11 543	11 649	11 687	12 315
2244	Nekustamā īpašuma uzturēšana	54 480	54 265	52 200	50 029	52 038	50 770
2247	Apdrošināšanas izdevumi	737	700	663	630	676	637
2249	Pārējie remontdarbu un iestāžu uzturēšanas pakalpojumi	1 896	2 446	1 797	1 203	1 765	1 215
2250	Informācijas tehnoloģiju pakalpojumi	5 939	5 283	5 168	5 868	5 359	5 811
2251	Informācijas sistēmas uzturēšana	348	348	330	348	248	348
2252	Informācijas sistēmas licenču nomas izdevumi	100	100	100	0	185	110
2259	Pārējie informācijas tehnoloģiju pakalpojumi	5 491	4 835	4 738	5 520	4 926	5 353
2260	Īre un noma	81 525	86 975	85 779	93 836	85 606	94 338
2261	Ēku, telpu īre un noma	60 510	62 239	62 079	67 606	61 911	68 065
2262	Transportlīdzekļu noma	4 482	5 831	5 163	2 481	5 163	2 481
2263	Zemes noma	14 618	14 618	14 618	19 904	14 618	19 904
2264	Iekārtu, aparātūras un inventāra īre un noma	1 402	3 798	3 481	3 034	3 477	3 037
2269	Pārējā noma	513	489	438	811	437	851
2270	Citi pakalpojumi	40 029	28 549	24 550	9 384	23 316	10 087
2275	Pašvaldību līdzekļi neparedzētiem gadījumiem	24 258	2 105	0	0	0	0
2279	Pārējie iepriekš neklasificētie pakalpojumu veidi	15 771	26 444	24 550	9 384	23 316	10 087
2300	Krājumi, materiāli, energoresursi, preces, biroja preces un inventārs, kurus neuzskaita kodā 5000	535 607	618 090	547 170	503 920	557 398	486 048
2310	Izdevumi par precēm iestādes darbības nodrošināšanai	110 742	121 739	118 145	128 664	119 878	129 753
2311	Biroja preces	27 100	28 119	27 371	27 279	27 948	26 551
2312	Inventārs	77 115	86 003	83 391	93 203	84 638	95 088
2313	Spectēri	300	300	297	241	357	241
2314	Izdevumi par precēm iestādes administratīvās darbības nodrošināšanai	6 227	7 317	7 086	7 941	6 935	7 873
2320	Kurināmais un enerģētiskie materiāli	20 512	21 482	9 613	9 063	8 750	7 189
2321	Kurināmais	3 380	3 380	3 380	3 376	3 832	3 493
2322	Degviela	17 073	18 043	6 174	5 631	4 859	3 640
2329	Pārējie enerģētiskie materiāli	59	59	59	56	59	56
2340	Zāles, ķimikālijas, laboratorijas preces, medicīniskās ierīces, medicīniskie instrumenti, laboratorijas dzīvnieki un to uzturēšana	3 101	3 121	2 892	3 064	2 724	3 011
2341	Zāles, ķimikālijas, laboratorijas preces	3 101	3 121	2 892	3 064	2 724	3 011
2350	Kārtējā remonta un iestāžu uzturēšanas materiāli	53 265	59 793	58 572	55 922	57 649	54 014
2360	Valsts un pašvaldību aprūpē un apgādē esošo personu uzturēšana	275 904	302 185	248 190	193 330	249 741	194 329
2361	Mikstais inventārs	4 853	5 390	5 389	2 585	5 389	2 585
2362	Virtuves inventārs, trauki un galda piederumi	750	1 258	1 258	715	1 260	818
2363	Ēdināšanas izdevumi	270 301	295 537	241 543	190 030	243 092	190 926
2370	Mācību līdzekļi un materiāli	71 383	109 070	109 058	113 877	118 656	97 688
2390	Pārējās preces	700	700	700	0	0	64
2400	Izdevumi periodikas iegādei	642	642	583	601	33 725	3 971
2500	Budžeta iestāžu nodokļu, nodevu un naudas sodu maksājumi	1 144	1 143	943	1 227	762	1 452
2510	Budžeta iestāžu nodokļu maksājumi	1 133	1 132	943	1 201	762	1 452
2512	Budžeta iestāžu pievienotās vērtības nodokļa maksājumi	0	0	0	0	0	69
2513	Budžeta iestāžu nekustamā īpašuma nodokļa (t.sk. zemes nodokļa parāda) maksājumi budžetā	851	851	663	921	482	1 103
2519	Pārējie budžeta iestāžu pārskaitītie nodokļi un nodevas	282	281	280	280	280	280
2520	Budžeta iestāžu naudas sodu maksājumi	11	11	0	26	0	0
7000	Uzturēšanas izdevumu transferti, pašu resursu maksājumi, starptautiskā sadarbība	24 530	31 895	28 874	30 590	5 724	0
1.4.	Kārtējie maksājumi Eiropas Savienības budžetā un starptautiskā sadarbība	24 530	31 895	28 874	30 590	5 724	0
7700	Starptautiskā sadarbība	24 530	31 895	28 874	30 590	5 724	0
7720	Pārējie pārskaitījumi ārvalstīm	24 530	31 895	28 874	30 590	5 724	0
2.0.	Kapitālie izdevumi	4 072 192	3 058 171	2 775 525	2 901 267	406 495	426 514
2.1.	Pamatkapitāla veidošana	4 072 192	3 058 171	2 775 525	2 901 267	406 495	426 514
5000	Pamatkapitāla veidošana	4 072 192	3 058 171	2 775 525	2 901 267	406 495	426 514
5100	Nemateriālie ieguldījumi	13 800	11 274	9 409	21 035	10 449	8 298
5120	Licences, koncesijas un patenti, preču zīmes un līdzīgas tiesības	13 800	11 274	9 409	21 035	10 449	8 298
5121	Datorprogrammas	13 800	11 274	9 409	21 035	10 449	8 298
5200	Pamatlīdzekļi	4 058 392	3 046 897	2 766 116	2 880 232	396 046	418 216
5210	Zeme, ēkas un būves	0	0	0	0	7 096	7 138
5211	Dzīvojamās ēkas	0	0	0	0	121	120
5212	Nedzīvojamās ēkas	0	0	0	0	2 116	2 159
5213	Transporta būves	0	0	0	0	113	113
5219	Pārējais nekustamais īpašums	0	0	0	0	4 746	4 746
5220	Tehnoloģiskās iekārtas un mašīnas	0	0	0	0	7 533	11 301
5230	Pārējie pamatlīdzekļi	205 507	256 772	252 934	299 968	281 499	297 033
5231	Transportlīdzekļi	0	0	0	0	1 497	1 497

Klasifikācijas kods	Posteņa nosaukums	Likums/plāns gadam		Budžeta izpilde		Izpilde pēc uzkrāšanas principa	
		likums/ plānā apstiprināts	plāns ar izmaiņām	pārskata periodā PAVISAM (8.+12.+13.+14.)	iepriekšējā pārskata periodā	pārskata periodā	iepriekšējā pārskata periodā
A	B	1	2	4	15	16	17
5232	Saimniecības pamatlīdzekļi	9 949	13 782	12 827	3 504	30 729	28 739
5233	Bibliotēku krājumi	37 140	78 680	78 648	83 655	24 809	51 778
5238	Datortehnika, sakaru un cita biroja tehnika	132 190	136 763	134 455	189 808	142 301	139 915
5239	Pārējie iepriekš neklasificētie pamatlīdzekļi	26 228	27 547	27 004	23 001	82 163	75 104
5240	Pamatlīdzekļu izveidošana un nepabeigtā būvniecība	3 153 485	2 124 855	1 917 772	1 829 208	29 553	0
5250	Kapitālais remonts un rekonstrukcija	699 400	665 270	595 410	751 056	69 842	102 744
5270	Ilgtermiņa ieguldījumi nomātajos pamatlīdzekļos	0	0	0	0	523	0
3.0.	Pārējie izdevumi, kas veidojas pēc uzkrāšanas principa un nav klasificēti iepriekš	0	0	0	0	3 523	266 331
8000	Dažādi izdevumi, kas veidojas pēc uzkrāšanas principa un nav klasificēti iepriekš	0	0	0	0	3 523	266 331
8600	Izdevumi debitoru parādu norakstīšanai un uzkrājumu veidošanai	0	0	0	0	3 523	266 330
8900	Pārējie iepriekš neuzskaitītie budžeta izdevumi, kas veidojas pēc uzkrāšanas principa un nav uzskaitīti citos koda 8000 apakškodos	0	0	0	0	0	1
09.500	Līmeņos nedefinēta izglītība	3 402 498	3 445 103	3 088 931	3 262 225	3 107 179	3 222 569
1.0.	Uzturēšanas izdevumi	3 253 550	3 265 042	2 999 007	3 042 659	3 036 019	3 147 838
1.1.	Kārtējie izdevumi	3 230 550	3 244 552	2 978 519	3 032 066	3 015 531	3 137 246
1000	Atīdzība	2 457 249	2 444 046	2 302 024	2 258 742	2 320 242	2 307 797
1100	Atalgojums	1 891 589	1 882 515	1 770 840	1 754 289	1 786 830	1 766 084
1110	Mēnešalga	1 624 626	1 639 210	1 586 395	1 587 323	1 602 937	1 600 412
1119	Pārējo darbinieku mēnešalga (darba alga)	1 624 626	1 639 210	1 586 395	1 587 323	1 602 937	1 600 412
1140	Piemaksas, prēmijas un naudas balvas	217 424	185 961	151 904	128 410	151 295	126 769
1141	Piemaksa par nakts darbu	11 969	11 969	11 181	9 279	11 154	9 959
1142	Samaksa par virsstundu darbu un darbu svētku dienās	3 267	3 731	3 408	2 122	3 905	2 297
1145	Piemaksa par darbu īpašos apstākļos, speciālās piemaksas	8 034	8 034	3 499	5 390	3 343	5 253
1146	Piemaksa par personisko darba ieguldījumu un darba kvalitāti	50 554	0	0	0	0	0
1147	Piemaksa par papildu darbu	12 839	10 466	2 761	5 307	2 917	4 947
1148	Prēmijas un naudas balvas	69 241	90 295	83 791	62 089	82 649	62 237
1149	Citas normatīvajos aktos noteiktās piemaksas, kas nav iepriekš klasificētas	61 520	61 466	47 264	44 223	47 327	42 076
1150	Atalgojums fiziskajām personām uz tiesiskās attiecības regulējošu dokumentu pamata	49 539	57 344	32 541	38 556	32 598	38 903
1200	Darba devēja valsts sociālās apdrošināšanas obligātās iemaksas, pabalsti un kompensācijas	565 660	561 531	531 184	504 453	533 412	541 713
1210	Darba devēja valsts sociālās apdrošināšanas obligātās iemaksas	456 509	450 790	425 923	407 837	419 491	434 819
1220	Darba devēja pabalsti, kompensācijas un citi maksājumi	109 151	110 741	105 261	96 616	113 921	106 894
1221	Darba devēja pabalsti un kompensācijas, no kuriem aprēķina iedzīvotāju ienākuma nodokli un valsts sociālās apdrošināšanas obligātās iemaksas	64 089	63 684	59 482	66 426	68 523	72 374
1227	Darba devēja izdevumi veselības, dzīvības un nelaimes gadījumu apdrošināšanai	42 475	44 042	43 419	28 876	43 429	32 780
1228	Darba devēja pabalsti un kompensācijas, no kā neapņēma iedzīvotāju ienākuma nodokli un valsts sociālās apdrošināšanas obligātās iemaksas	2 587	3 015	2 360	1 314	1 969	1 740
2000	Preces un pakalpojumi	773 301	800 506	676 495	773 324	695 289	829 449
2100	Mācību, darba un dienesta komandējumi, darba braucieni	11 643	16 327	14 144	12 491	15 401	10 813
2110	Iekšzemes mācību, darba un dienesta komandējumi, darba braucieni	4 012	4 123	2 862	2 476	2 922	2 470
2111	Dienas nauda	3 006	3 708	2 649	2 259	2 709	2 253
2112	Pārējie komandējumu un darba braucienus izdevumi	1 006	415	213	217	213	217
2120	Ārvalstu mācību, darba un dienesta komandējumi, darba braucieni	7 631	12 204	11 282	10 015	12 479	8 343
2121	Dienas nauda	3 423	5 879	5 221	3 965	5 642	3 544
2122	Pārējie komandējumu un darba braucienus izdevumi	4 208	6 325	6 061	6 050	6 837	4 799
2200	Pakalpojumi	580 790	598 019	492 521	531 867	517 531	532 853
2210	Pasta, telefona un citi sakaru pakalpojumi	9 024	8 309	6 425	8 159	6 351	7 797
2219	Pārējie sakaru pakalpojumi	9 024	8 309	6 425	8 159	6 351	7 797
2220	Izdevumi par komunālajiem pakalpojumiem	185 003	189 922	161 803	205 904	160 080	194 867
2221	Izdevumi par apkuri	116 741	117 085	97 404	113 073	94 773	112 535
2222	Izdevumi par tīdeni un kanalizāciju	29 016	33 016	28 933	27 993	28 940	31 988
2223	Izdevumi par elektroenerģiju	37 010	37 660	33 855	63 201	35 012	48 613
2224	Izdevumi par atkritumu savākšanu, izvešanu no apdzīvotām vietām un teritorijām ārpus apdzīvotām vietām un atkritumu utilizāciju	2 236	2 161	1 611	1 637	1 355	1 731
2230	Iestādes administratīvie izdevumi un ar iestādes darbības nodrošināšanu saistītie izdevumi	16 142	20 592	19 201	24 657	19 269	24 123
2231	Administratīvie izdevumi un sabiedriskās attiecības	5 238	7 865	7 792	13 329	7 792	13 329
2232	Auditoru, tulkus pakalpojumi, izdevumi par iestāžu pasūtītajiem pētījumiem	114	114	113	0	113	0
2234	Normatīvajos aktos noteiktie darba devēja veselības izdevumi darba ņēmējiem	252	112	56	248	42	272
2235	Izdevumi par saņemtajiem apmācību pakalpojumiem	4 314	5 507	4 887	4 259	4 927	4 208
2236	Bankas komisija, pakalpojumi	236	236	192	312	183	227
2239	Pārējie iestādes administratīvie izdevumi	5 988	6 758	6 161	6 509	6 212	6 087
2240	Remontdarbi un iestāžu uzturēšanas pakalpojumi (izņemot kapitālo remontu)	23 623	27 593	21 698	29 051	21 907	28 138
2241	Ēku, būvju un telpu kārtējais remonts	5 000	8 767	5 767	5 241	5 767	5 241
2242	Transportlīdzekļu uzturēšana un remonts	819	819	819	534	1 000	642
2243	Iekārtas, inventāra un aparātūras remonts, tehniskā apkalpošana	3 111	3 271	3 045	8 329	3 067	7 986
2244	Nekustamā īpašuma uzturēšana	14 058	14 101	11 548	14 564	11 517	13 853
2247	Apdrošināšanas izdevumi	385	385	272	284	309	317
2249	Pārējie remontdarbu un iestāžu uzturēšanas pakalpojumi	250	250	247	99	247	99
2250	Informācijas tehnoloģiju pakalpojumi	1 500	1 500	1 499	1 292	2 792	0
2252	Informācijas sistēmas licenču noma izdevumi	1 500	1 500	1 499	1 292	2 792	0
2260	Īre un noma	236 373	233 626	221 189	188 815	238 707	209 463
2261	Ēku, telpu īre un noma	169 139	163 725	156 651	126 536	176 366	143 416
2262	Transportlīdzekļu noma	44 505	54 680	49 731	60 832	47 527	62 458
2263	Zemes noma	2 958	0	0	0	0	0
2264	Iekārtu, aparātūras un inventāra īre un noma	3 014	2 764	2 548	1 351	2 548	1 351
2269	Pārējā noma	16 757	12 457	12 259	96	12 266	2 238
2270	Citi pakalpojumi	109 125	116 477	60 706	73 989	68 425	68 465
2275	Pašvaldību līdzekļi neparedzētiem gadījumiem	31 670	26 793	0	0	0	0
2279	Pārējie iepriekš neklasificētie pakalpojumu veidi	77 455	89 684	60 706	73 989	68 425	68 465
2300	Krājumi, materiāli, energoresursi, preces, biroja preces un inventārs, kurus neuzskaita kodā 5000	179 406	184 698	169 609	224 629	162 252	285 415
2310	Izdevumi par precēm iestādes darbības nodrošināšanai	45 502	49 148	47 293	71 881	46 382	133 333
2311	Biroja preces	5 098	5 816	5 268	6 476	5 011	6 406
2312	Inventārs	6 540	8 180	8 159	22 184	9 750	80 932
2313	Spectērpi	0	0	0	0	0	3 128
2314	Izdevumi par precēm iestādes administratīvās darbības nodrošināšanai	33 864	35 152	33 866	43 221	31 621	42 867

Klasifikācijas kods	Posteņa nosaukums	Likums/plāns gadam		Budžeta izpilde		Izpilde pēc uzkrāšanas principa	
		likumā/ plānā apstiprināts	plāns ar izmaiņām	pārskata periodā PAVISAM (8.+12.+13.+14.)	iepriekšējā pārskata periodā	pārskata periodā	iepriekšējā pārskata periodā
A	B	1	2	4	15	16	17
2320	Kurināmais un enerģētiskie materiāli	8 960	9 174	6 836	7 415	6 707	6 987
2321	Kurināmais	2 212	2 212	1 770	1 921	1 698	1 881
2322	Degviela	6 748	6 962	5 066	5 494	5 009	5 106
2330	Materiāli un izejvielas palīgražošanai	0	285	238	1 179	813	420
2340	Zāles, ķīmikālijas, laboratorijas preces, medicīniskās ierīces, medicīniskie instrumenti, laboratorijas dzīvnieki un to uzturēšana	3 397	2 597	2 591	2 803	2 613	3 361
2341	Zāles, ķīmikālijas, laboratorijas preces	3 397	2 597	2 591	2 803	2 613	3 361
2350	Kārtējā remonta un iestāžu uzturēšanas materiāli	16 485	18 405	17 814	16 632	16 142	16 815
2360	Valsts un pašvaldību aprūpē un apgādē esošo personu uzturēšana	74 607	74 944	65 035	101 288	63 186	100 856
2361	Mikstais inventārs	16 060	16 655	16 274	26 679	15 031	26 153
2362	Virtuves inventārs, trauki un galda piederumi	200	200	197	0	0	0
2363	Ēdināšanas izdevumi	58 347	58 089	48 564	74 570	48 155	74 664
2366	Apdrošināšanas izdevumi veselības, dzīvības un nelaimes gadījumu apdrošināšanai	0	0	0	39	0	39
2370	Mācību līdzekļi un materiāli	29 310	29 285	28 942	22 482	24 561	20 462
2380	Specifiskie materiāli un inventārs	1 085	800	800	949	800	123
2389	Pārējie specifiskas lietošanas materiāli un inventārs	1 085	800	800	949	800	123
2390	Pārējās preces	60	60	60	0	1 048	3 058
2500	Budžeta iestāžu nodokļu, nodevu un naudas sodu maksājumi	1 462	1 462	221	4 337	105	368
2510	Budžeta iestāžu nodokļu maksājumi	1 462	1 462	221	4 337	105	368
2512	Budžeta iestāžu pievienotās vērtības nodokļa maksājumi	1 000	1 000	12	4 125	5	160
2513	Budžeta iestāžu nekustamā īpašuma nodokļa (t.sk. zemes nodokļa parāda) maksājumi budžetā	101	101	100	100	100	100
2515	Budžeta iestāžu dabas resursu nodokļa maksājumi	75	75	0	0	0	0
2519	Pārējie budžeta iestāžu pārskaitītie nodokļi un nodevas	286	286	109	112	0	108
1.3.	Subsīdijas, dotācijas un sociālie pabalsti	23 000	20 490	20 488	3 000	20 488	3 000
6000	Sociālie pabalsti	23 000	20 490	20 488	3 000	20 488	3 000
6400	Pārējie klasifikācijā neminētie maksājumi iedzīvotājiem naturā un kompensācijas	23 000	20 490	20 488	3 000	20 488	3 000
6410	Pašvaldības pirktie sociālie pakalpojumi iedzīvotājiem	0	0	0	0	0	1 892
6412	Samaksa par ilgstošas sociālās aprūpes un sociālās rehabilitācijas institūciju sniegtajiem pakalpojumiem	0	0	0	0	0	1 892
6420	Maksājumi iedzīvotājiem naturā, naudas balvas, izdevumi pašvaldību brīvprātīgo iniciatīvu izpildei	23 000	20 490	20 488	3 000	20 488	1 108
6422	Naudas balvas	23 000	20 490	20 488	3 000	20 488	1 108
7000	Uzturēšanas izdevumu transferti, pašu resursu maksājumi, starptautiskā sadarbība	0	0	0	7 593	0	7 592
1.5.	Uzturēšanas izdevumu transferti	0	0	0	7 593	0	7 592
7200	Pašvaldību uzturēšanas izdevumu transferti	0	0	0	7 593	0	7 592
7240	Pašvaldību uzturēšanas izdevumu transferti uz valsts budžetu	0	0	0	7 593	0	7 592
7246	Pašvaldību atmaksa valsts budžetam par iepriekšējos gados saņemtajiem valsts budžeta transfertiem uzturēšanas izdevumiem Eiropas Savienības politiku instrumentu un pārējās ārvalstu finanšu palīdzības līdzfinansētajos projektos (pasākumos)	0	0	0	7 593	0	7 592
2.0.	Kapitālie izdevumi	148 948	180 061	89 924	219 566	60 145	69 655
2.1.	Pamatkapitāla veidošana	148 948	180 061	89 924	219 566	60 145	69 655
5000	Pamatkapitāla veidošana	148 948	180 061	89 924	219 566	60 145	69 655
5100	Nemateriālie ieguldījumi	4 544	6 037	5 539	7 446	3 065	1 632
5120	Licences, koncesijas un patenti, preču zīmes un līdzīgas tiesības	4 544	6 037	5 539	7 446	3 065	1 632
5121	Datorprogrammas	4 544	6 037	5 539	7 446	3 065	1 632
5200	Pamatlīdzekļi	144 404	174 024	84 385	212 120	57 080	68 023
5210	Zeme, ēkas un būves	0	0	0	0	8 910	17 779
5212	Nedzīvojamās ēkas	0	0	0	0	8 910	17 779
5230	Pārējie pamatlīdzekļi	23 330	36 012	34 925	91 185	47 916	32 758
5231	Transportlīdzekļi	0	0	0	0	1 393	1 481
5232	Saimniecības pamatlīdzekļi	0	0	0	4 943	8 605	4 167
5233	Bibliotēku krājumi	430	1 130	1 129	741	48	0
5238	Datortehnika, sakaru un cita biroja tehnika	14 300	14 373	13 903	33 481	15 636	12 451
5239	Pārējie iepriekš neklasificētie pamatlīdzekļi	8 600	20 509	19 893	52 020	22 234	14 659
5250	Kapitālais remonts un rekonstrukcija	121 074	138 012	49 460	120 935	0	17 232
5270	Ilgtermiņa ieguldījumi nomātajos pamatlīdzekļos	0	0	0	0	254	254
3.0.	Pārējie izdevumi, kas veidojas pēc uzkrāšanas principa un nav klasificēti iepriekš	0	0	0	0	11 015	5 076
8000	Dažādi izdevumi, kas veidojas pēc uzkrāšanas principa un nav klasificēti iepriekš	0	0	0	0	11 015	5 076
8100	Zaudējumi no valūtas kursa svārstībām	0	0	0	0	10	0
8600	Izdevumi debitoru parādu norakstīšanai un uzkrājumu veidošanai	0	0	0	0	8 378	5 076
8900	Pārējie iepriekš neuzskaitītie budžeta izdevumi, kas veidojas pēc uzkrāšanas principa un nav uzskaitīti citos koda 8000 apakškodos	0	0	0	0	2 627	0
09.510	Interesu un profesionālās ievirzes izglītība	3 402 498	3 445 103	3 088 931	3 262 225	3 107 179	3 222 321
1.0.	Uzturēšanas izdevumi	3 253 550	3 265 042	2 999 007	3 042 659	3 036 019	3 147 838
1.1.	Kārtējie izdevumi	3 230 550	3 244 552	2 978 519	3 032 066	3 015 531	3 137 246
1000	Atīdzība	2 457 249	2 444 046	2 302 024	2 258 742	2 320 242	2 307 797
1100	Atalgojums	1 891 589	1 882 515	1 770 840	1 754 289	1 786 830	1 766 084
1110	Mēnešalga	1 624 626	1 639 210	1 586 395	1 587 323	1 602 937	1 600 412
1119	Pārējo darbinieku mēnešalga (darba alga)	1 624 626	1 639 210	1 586 395	1 587 323	1 602 937	1 600 412
1140	Piemaksas, prēmijas un naudas balvas	217 424	185 961	151 904	128 410	151 295	126 769
1141	Piemaksa par nakts darbu	11 969	11 969	11 181	9 279	11 154	9 959
1142	Samaksa par virsstundu darbu un darbu svētku dienās	3 267	3 731	3 408	2 122	3 905	2 297
1145	Piemaksa par darbu īpašos apstākļos, speciālās piemaksas	8 034	8 034	3 499	5 390	3 343	5 253
1146	Piemaksa par personisko darba ieguldījumu un darba kvalitāti	50 554	0	0	0	0	0
1147	Piemaksa par papildu darbu	12 839	10 466	2 761	5 307	2 917	4 947
1148	Prēmijas un naudas balvas	69 241	90 295	83 791	62 089	82 649	62 237
1149	Citas normatīvajos aktos noteiktās piemaksas, kas nav iepriekš klasificētas	61 520	61 466	47 264	44 223	47 327	42 076
1150	Atalgojums fiziskajām personām uz tiesiskās attiecības regulējošu dokumentu pamata	49 539	57 344	32 541	38 556	32 598	38 903
1200	Darba devēja valsts sociālās apdrošināšanas obligātās iemaksas, pabalsti un kompensācijas	565 660	561 531	531 184	504 453	533 412	541 713
1210	Darba devēja valsts sociālās apdrošināšanas obligātās iemaksas	456 509	450 790	425 923	407 837	419 491	434 819
1220	Darba devēja pabalsti, kompensācijas un citi maksājumi	109 151	110 741	105 261	96 616	113 921	106 894
1221	Darba devēja pabalsti un kompensācijas, no kuriem aprēķina iedzīvotāju ienākuma nodokli un valsts sociālās apdrošināšanas obligātās iemaksas	64 089	63 684	59 482	66 426	68 523	72 374

Klasifikācijas kods	Posteņa nosaukums	Likums/plāns gadam		Budžeta izpilde		Izpilde pēc uzkrāšanas principa	
		likumā/ plānā apstiprināts	plāns ar izmaiņām	pārskata periodā PAVISAM (8.+12.+13.+14.)	iepriekšējā pārskata periodā	pārskata periodā	iepriekšējā pārskata periodā
A	B	1	2	4	15	16	17
1227	Darba devēja izdevumi veselības, dzīvības un nelaimes gadījumu apdrošināšanai	42 475	44 042	43 419	28 876	43 429	32 780
1228	Darba devēja pabalsti un kompensācijas, no kā neapbrēķina iedzīvotāju ienākuma nodokli un valsts sociālās apdrošināšanas obligātās iemaksas	2 587	3 015	2 360	1 314	1 969	1 740
2000	Preces un pakalpojumi	773 301	800 506	676 495	773 324	695 289	829 449
2100	Mācību, darba un dienesta komandējumi, darba braucieni	11 643	16 327	14 144	12 491	15 401	10 813
2110	Iekšzemes mācību, darba un dienesta komandējumi, darba braucieni	4 012	4 123	2 862	2 476	2 922	2 470
2111	Dienas nauda	3 006	3 708	2 649	2 259	2 709	2 253
2112	Pārējie komandējumu un darba braucieni izdevumi	1 006	415	213	217	213	217
2120	Ārvalstu mācību, darba un dienesta komandējumi, darba braucieni	7 631	12 204	11 282	10 015	12 479	8 343
2121	Dienas nauda	3 423	5 879	5 221	3 965	5 642	3 544
2122	Pārējie komandējumu un darba braucieni izdevumi	4 208	6 325	6 061	6 050	6 837	4 799
2200	Pakalpojumi	580 790	598 019	492 521	531 867	517 531	532 853
2210	Pasta, telefona un citi sakaru pakalpojumi	9 024	8 309	6 425	8 159	6 351	7 797
2219	Pārējie sakaru pakalpojumi	9 024	8 309	6 425	8 159	6 351	7 797
2220	Izdevumi par komunālajiem pakalpojumiem	185 003	189 922	161 803	205 904	160 080	194 867
2221	Izdevumi par apkuri	116 741	117 085	97 404	113 073	94 773	112 535
2222	Izdevumi par ūdeni un kanalizāciju	29 016	33 016	28 933	27 993	28 940	31 988
2223	Izdevumi par elektroenerģiju	37 010	37 660	33 855	63 201	35 012	48 613
2224	Izdevumi par atkritumu savākšanu, izvešanu no apdzīvotām vietām un teritorijām ārpus apdzīvotām vietām un atkritumu utilizāciju	2 236	2 161	1 611	1 637	1 355	1 731
2230	Iestādes administratīvie izdevumi un ar iestādes darbības nodrošināšanu saistītie izdevumi	16 142	20 592	19 201	24 657	19 269	24 123
2231	Administratīvie izdevumi un sabiedriskās attiecības	5 238	7 865	7 792	13 329	7 792	13 329
2232	Auditoru, tulkus pakalpojumi, izdevumi par iestāžu pasūtītajiem pētījumiem	114	114	113	0	113	0
2234	Normatīvajos aktos noteiktie darba devēja veselības izdevumi darbaņēmējiem	252	112	56	248	42	272
2235	Izdevumi par sanemtajiem apmācību pakalpojumiem	4 314	5 507	4 887	4 259	4 927	4 208
2236	Bankas komisija, pakalpojumi	236	236	192	312	183	227
2239	Pārējie iestādes administratīvie izdevumi	5 988	6 758	6 161	6 509	6 212	6 087
2240	Remontdarbi un iestāžu uzturēšanas pakalpojumi (izņemot kapitālo remontu)	23 623	27 593	21 698	29 051	21 907	28 138
2241	Ēku, būvju un telpu kārtējais remonts	5 000	8 767	5 767	5 241	5 767	5 241
2242	Transportlīdzekļu uzturēšana un remonts	819	819	819	534	1 000	642
2243	Iekārtas, inventāra un aparātūras remonts, tehniskā apkalpošana	3 111	3 271	3 045	8 329	3 067	7 986
2244	Nekustamā īpašuma uzturēšana	14 058	14 101	11 548	14 564	11 517	13 853
2247	Apdrošināšanas izdevumi	385	385	272	284	309	317
2249	Pārējie remontdarbu un iestāžu uzturēšanas pakalpojumi	250	250	247	99	247	99
2250	Informācijas tehnoloģiju pakalpojumi	1 500	1 500	1 499	1 292	2 792	0
2252	Informācijas sistēmas licenču nomas izdevumi	1 500	1 500	1 499	1 292	2 792	0
2260	Īre un noma	236 373	233 626	221 189	188 815	238 707	209 463
2261	Ēku, telpu īre un noma	169 139	163 725	156 651	126 536	176 366	143 416
2262	Transportlīdzekļu noma	44 505	54 680	49 731	60 832	47 527	62 458
2263	Zemes noma	2 958	0	0	0	0	0
2264	Iekārtu, aparātūras un inventāra īre un noma	3 014	2 764	2 548	1 351	2 548	1 351
2269	Pārējā noma	16 757	12 457	12 559	96	12 266	2 238
2270	Citi pakalpojumi	109 125	116 477	60 706	73 989	68 425	68 465
2275	Pašvaldību līdzekļi neparedzētiem gadījumiem	31 670	26 793	0	0	0	0
2279	Pārējie iepriekš neklasificētie pakalpojumu veidi	77 455	89 684	60 706	73 989	68 425	68 465
2300	Krājumi, materiāli, energoresursi, preces, biroja preces un inventārs, kurus neuzskaita kodā 5000	179 406	184 698	169 609	224 629	162 252	285 415
2310	Izdevumi par precēm iestādes darbības nodrošināšanai	45 502	49 148	47 293	71 881	46 382	133 333
2311	Biroja preces	5 098	5 816	5 268	6 476	5 011	6 406
2312	Inventārs	6 540	8 180	8 159	22 184	9 750	80 932
2313	Spectēripi	0	0	0	0	0	3 128
2314	Izdevumi par precēm iestādes administratīvās darbības nodrošināšanai	33 864	35 152	33 866	43 221	31 621	42 867
2320	Kurināmais un enerģētiskie materiāli	8 960	9 174	6 836	7 415	6 707	6 987
2321	Kurināmais	2 212	2 212	1 770	1 921	1 698	1 881
2322	Degviela	6 748	6 962	5 066	5 494	5 009	5 106
2330	Materiāli un izejvielas palīgražošanai	0	285	238	1 179	813	420
2340	Zāles, ķimikālijas, laboratorijas preces, medicīniskās ierīces, medicīniskie instrumenti, laboratorijas dzīvnieki un to uzturēšana	3 397	2 597	2 591	2 803	2 613	3 361
2341	Zāles, ķimikālijas, laboratorijas preces	3 397	2 597	2 591	2 803	2 613	3 361
2350	Kārtējā remonta un iestāžu uzturēšanas materiāli	16 485	18 405	17 814	16 632	16 142	16 815
2360	Valsts un pašvaldību aprūpē un apgādē esošo personu uzturēšana	74 607	74 944	65 035	101 288	63 186	100 856
2361	Mikstais inventārs	16 060	16 655	16 274	26 679	15 031	26 153
2362	Virtuves inventārs, trauki un galda piederumi	200	200	197	0	0	0
2363	Ēdināšanas izdevumi	58 347	58 089	48 564	74 570	48 155	74 664
2366	Apdrošināšanas izdevumi veselības, dzīvības un nelaimes gadījumu apdrošināšanai	0	0	0	39	0	39
2370	Mācību līdzekļi un materiāli	29 310	29 285	28 942	22 482	24 561	20 462
2380	Specifiskie materiāli un inventārs	1 085	800	800	949	800	123
2389	Pārējie specifiskas lietošanas materiāli un inventārs	1 085	800	800	949	800	123
2390	Pārējās preces	60	60	60	0	1 048	3 058
2500	Budžeta iestāžu nodokļu, nodevu un naudas sodu maksājumi	1 462	1 462	221	4 337	105	368
2510	Budžeta iestāžu nodokļu maksājumi	1 462	1 462	221	4 337	105	368
2512	Budžeta iestāžu pievienotās vērtības nodokļa maksājumi	1 000	1 000	12	4 125	5	160
2513	Budžeta iestāžu nekustamā īpašuma nodokļa (t.sk. zemes nodokļa parāda) maksājumi budžetā	101	101	100	100	100	100
2515	Budžeta iestāžu dabas resursu nodokļa maksājumi	75	75	0	0	0	0
2519	Pārējie budžeta iestāžu pārskaitītie nodokļi un nodevas	286	286	109	112	0	108
1.3.	Subsīdijas, dotācijas un sociālie pabalsti	23 000	20 490	20 488	3 000	20 488	3 000
6000	Sociālie pabalsti	23 000	20 490	20 488	3 000	20 488	3 000
6400	Pārējie klasifikācijā neminētie maksājumi iedzīvotājiem naturā un kompensācijas	23 000	20 490	20 488	3 000	20 488	3 000
6410	Pašvaldības pirktie sociālie pakalpojumi iedzīvotājiem	0	0	0	0	0	1 892
6412	Samaksa par ilgstošas sociālās aprūpes un sociālās rehabilitācijas institūciju sniegtajiem pakalpojumiem	0	0	0	0	0	1 892
6420	Maksājumi iedzīvotājiem naturā, naudas balvas, izdevumi pašvaldību brīvprātīgo iniciatīvu izpildei	23 000	20 490	20 488	3 000	20 488	1 108
6422	Naudas balvas	23 000	20 490	20 488	3 000	20 488	1 108

Klasifikācijas kods	Posteņa nosaukums	Likums/plāns gadam		Budžeta izpilde		Izpilde pēc uzkrāšanas principa	
		likumā/ plānā apstiprināts	plāns ar izmaiņām	pārskata periodā PAVISAM (8.+12.+13.+14.)	iepriekšējā pārskata periodā	pārskata periodā	iepriekšējā pārskata periodā
A	B	1	2	4	15	16	17
7000	Uzturēšanas izdevumu transferti, pašu resursu maksājumi, starptautiskā sadarbība	0	0	0	7 593	0	7 592
1.5.	Uzturēšanas izdevumu transferti	0	0	0	7 593	0	7 592
7200	Pašvaldību uzturēšanas izdevumu transferti	0	0	0	7 593	0	7 592
7240	Pašvaldību uzturēšanas izdevumu transferti uz valsts budžetu	0	0	0	7 593	0	7 592
7246	Pašvaldību atmaksa valsts budžetam par iepriekšējos gados saņemtajiem valsts budžeta transfertiem uzturēšanas izdevumiem Eiropas Savienības politiku instrumentu un pārējās ārvalstu finanšu palīdzības līdzfinansētajos projektos (pasākumos)	0	0	0	7 593	0	7 592
2.0.	Kapitālie izdevumi	148 948	180 061	89 924	219 566	60 145	69 407
2.1.	Pamatkapitāla veidošana	148 948	180 061	89 924	219 566	60 145	69 407
5000	Pamatkapitāla veidošana	148 948	180 061	89 924	219 566	60 145	69 407
5100	Nemateriālie ieguldījumi	4 544	6 037	5 539	7 446	3 065	1 632
5120	Licences, koncesijas un patenti, preču zīmes un līdzīgas tiesības	4 544	6 037	5 539	7 446	3 065	1 632
5121	Datorprogrammas	4 544	6 037	5 539	7 446	3 065	1 632
5200	Pamatlīdzekļi	144 404	174 024	84 385	212 120	57 080	67 775
5210	Zeme, ēkas un būves	0	0	0	0	8 910	17 779
5212	Nedzīvojamās ēkas	0	0	0	0	8 910	17 779
5230	Pārējie pamatlīdzekļi	23 330	36 012	34 925	91 185	47 916	32 510
5231	Transportlīdzekļi	0	0	0	0	1 393	1 481
5232	Saimniecības pamatlīdzekļi	0	0	0	4 943	8 605	3 928
5233	Bibliotēku krājumi	430	1 130	1 129	741	48	0
5238	Datortehnika, sakaru un cita biroja tehnika	14 300	14 373	13 903	33 481	15 636	12 451
5239	Pārējie iepriekš neklasificētie pamatlīdzekļi	8 600	20 509	19 893	52 020	22 234	14 650
5250	Kapitālais remonts un rekonstrukcija	121 074	138 012	49 460	120 935	0	17 232
5270	Ilgtermiņa ieguldījumi nomātajos pamatlīdzekļos	0	0	0	0	254	254
3.0.	Pārējie izdevumi, kas veidojas pēc uzkrāšanas principa un nav klasificēti iepriekš	0	0	0	0	11 015	5 076
8000	Dažādi izdevumi, kas veidojas pēc uzkrāšanas principa un nav klasificēti iepriekš	0	0	0	0	11 015	5 076
8100	Zaudējumi no valūtas kursa svārstībām	0	0	0	0	10	0
8600	Izdevumi debitoru parādu norakstīšanai un uzkrājumu veidošanai	0	0	0	0	8 378	5 076
8900	Pārējie iepriekš neuzskaitītie budžeta izdevumi, kas veidojas pēc uzkrāšanas principa un nav uzskaitīti citos koda 8000 apakškodos	0	0	0	0	2 627	0
09.520	Pedagoģu profesionālās meistarības pilnveidošana, rezidentu apmācība un tālākizglītība. Valsts administrācijas skolas nodrošinātā apmācība	0	0	0	0	0	248
2.0.	Kapitālie izdevumi	0	0	0	0	0	248
2.1.	Pamatkapitāla veidošana	0	0	0	0	0	248
5000	Pamatkapitāla veidošana	0	0	0	0	0	248
5200	Pamatlīdzekļi	0	0	0	0	0	248
5230	Pārējie pamatlīdzekļi	0	0	0	0	0	248
5232	Saimniecības pamatlīdzekļi	0	0	0	0	0	239
5239	Pārējie iepriekš neklasificētie pamatlīdzekļi	0	0	0	0	0	9
09.600	Izglītības papildu pakalpojumi	1 561 978	1 591 217	1 439 110	1 335 575	1 448 436	1 344 661
1.0.	Uzturēšanas izdevumi	1 561 978	1 591 217	1 439 110	1 334 575	1 448 390	1 344 615
1.1.	Kārtējie izdevumi	1 536 081	1 560 193	1 416 521	1 315 253	1 425 801	1 325 293
2000	Preces un pakalpojumi	1 536 081	1 560 193	1 416 521	1 315 253	1 425 801	1 325 293
2200	Pakalpojumi	0	4 768	4 688	1 360	4 688	4 565
2220	Izdevumi par komunālajiem pakalpojumiem	0	4 768	4 688	1 360	4 688	4 565
2221	Izdevumi par apkuri	0	3 178	3 178	238	3 178	2 402
2222	Izdevumi par ūdeni un kanalizāciju	0	530	530	76	530	437
2223	Izdevumi par elektroenerģiju	0	883	883	1 046	883	1 647
2224	Izdevumi par atkritumu savākšanu, izvešanu no apdzīvotām vietām un teritorijām ārpus apdzīvotām vietām un atkritumu utilizāciju	0	177	97	0	97	79
2300	Krājumi, materiāli, energoresursi, preces, biroja preces un inventārs, kurus neuzskaita kodā 5000	1 536 081	1 555 425	1 411 833	1 313 893	1 421 113	1 320 728
2310	Izdevumi par precēm iestādes darbības nodrošināšanai	0	0	0	0	574	0
2312	Inventārs	0	0	0	0	574	0
2350	Kārtējā remonta un iestāžu uzturēšanas materiāli	0	0	0	515	0	515
2360	Valsts un pašvaldību aprūpē un apgādē esošo personu uzturēšana	1 536 081	1 555 425	1 411 833	1 313 378	1 420 035	1 320 138
2362	Virtuves inventārs, trauki un galda piederumi	0	0	0	230	0	230
2363	Ēdināšanas izdevumi	1 536 081	1 555 425	1 411 833	1 313 148	1 420 035	1 319 908
2370	Mācību līdzekļi un materiāli	0	0	0	0	504	75
1.3.	Subsīdijas, dotācijas un sociālie pabalsti	25 897	31 024	22 589	19 322	22 589	19 322
3000	Subsīdijas un dotācijas	25 897	31 024	22 589	19 322	22 589	19 322
3200	Subsīdijas un dotācijas komersantiem, biedrībām un nodibinājumiem	25 897	31 024	22 589	19 322	22 589	19 322
3260	Valsts un pašvaldību budžeta dotācija komersantiem, biedrībām, nodibinājumiem un fiziskām personām	25 897	31 024	22 589	19 322	22 589	19 322
3263	Valsts un pašvaldību budžeta dotācija biedrībām un nodibinājumiem	25 897	31 024	22 589	19 322	22 589	19 322
2.0.	Kapitālie izdevumi	0	0	0	1 000	46	46
2.1.	Pamatkapitāla veidošana	0	0	0	1 000	46	46
5000	Pamatkapitāla veidošana	0	0	0	1 000	46	46
5200	Pamatlīdzekļi	0	0	0	1 000	46	46
5230	Pārējie pamatlīdzekļi	0	0	0	1 000	46	46
5232	Saimniecības pamatlīdzekļi	0	0	0	1 000	0	0
5239	Pārējie iepriekš neklasificētie pamatlīdzekļi	0	0	0	0	46	46
09.800	Pārējā citur neklasificētā izglītība	373 276	373 278	252 380	214 576	290 275	246 953
1.0.	Uzturēšanas izdevumi	373 276	373 278	252 380	214 576	256 324	218 259
1.1.	Kārtējie izdevumi	373 276	373 278	252 380	214 576	256 324	218 259
1000	Atlīdzība	373 276	373 278	252 380	214 576	252 601	218 199
1100	Atalgojums	285 350	285 352	194 319	158 767	194 428	161 761
1110	Mēnešalga	227 134	227 134	178 999	140 673	179 299	143 451
1119	Pārējo darbinieku mēnešalga (darba alga)	227 134	227 134	178 999	140 673	179 299	143 451
1140	Piemaksas, prēmijas un naudas balvas	58 216	58 218	15 320	18 094	15 129	18 310
1142	Samaksa par virsstundu darbu un darbu svētku dienās	285	285	0	0	0	0
1146	Piemaksa par personisko darba ieguldījumu un darba kvalitāti	34 870	34 870	0	0	0	0
1147	Piemaksa par papildu darbu	9 984	9 986	4 586	10 622	4 395	10 838
1148	Prēmijas un naudas balvas	13 077	13 077	10 734	7 472	10 734	7 472
1200	Darba devēja valsts sociālās apdrošināšanas obligātās iemaksas, pabalsti un kompensācijas	87 926	87 926	58 061	55 809	58 173	56 438
1210	Darba devēja valsts sociālās apdrošināšanas obligātās iemaksas	70 760	70 760	46 734	39 978	47 179	39 626
1220	Darba devēja pabalsti, kompensācijas un citi maksājumi	17 166	17 166	11 327	15 831	10 994	16 812
1221	Darba devēja pabalsti un kompensācijas, no kuriem aprēķina iedzīvotāju ienākuma nodokli un valsts sociālās apdrošināšanas obligātās iemaksas	14 604	14 604	9 194	14 604	9 370	14 939

Klasifikācijas kods	Posteņa nosaukums	Likums/plāns gadam		Budžeta izpilde		Izpilde pēc uzkrāšanas principa	
		likumā/ plānā apstiprināts	plāns ar izmaiņām	pārskata periodā PAVISAM (8.+12.+13.+14.)	iepriekšējā pārskata periodā	pārskata periodā	iepriekšējā pārskata periodā
A	B	1	2	4	15	16	17
1227	Darba devēja izdevumi veselības, dzīvības un nelaimes gadījumu apdrošināšanai	2 562	2 562	2 133	1 227	1 624	1 873
2000	Preces un pakalpojumi	0	0	0	0	3 723	60
2300	Krājumi, materiāli, energoresursi, preces, biroja preces un inventārs, kurus neuzskaita kodā 5000	0	0	0	0	3 723	60
2320	Kurināmais un enerģētiskie materiāli	0	0	0	0	0	60
2322	Degviela	0	0	0	0	0	60
2370	Mācību līdzekļi un materiāli	0	0	0	0	3 723	0
2.0.	Kapitālie izdevumi	0	0	0	0	33 951	28 694
2.1.	Pamatkapitāla veidošana	0	0	0	0	33 951	28 694
5000	Pamatkapitāla veidošana	0	0	0	0	33 951	28 694
5200	Pamatlīdzekļi	0	0	0	0	33 951	28 694
5230	Pārējie pamatlīdzekļi	0	0	0	0	32 664	27 301
5231	Transportlīdzekļi	0	0	0	0	27 892	27 246
5232	Saimniecības pamatlīdzekļi	0	0	0	0	54	55
5239	Pārējie iepriekš neklasificētie pamatlīdzekļi	0	0	0	0	4 718	0
5250	Kapitālais remonts un rekonstrukcija	0	0	0	0	1 287	1 393
09.810	Pārēji izglītības vadība	373 276	373 278	252 380	214 576	281 834	246 953
1.0.	Uzturēšanas izdevumi	373 276	373 278	252 380	214 576	252 601	218 259
1.1.	Kārtējie izdevumi	373 276	373 278	252 380	214 576	252 601	218 259
1000	Atbildība	373 276	373 278	252 380	214 576	252 601	218 199
1100	Atalgojums	285 350	285 352	194 319	158 767	194 428	161 761
1110	Mēnešalga	227 134	227 134	178 999	140 673	179 299	143 451
1119	Pārējo darbinieku mēnešalga (darba alga)	227 134	227 134	178 999	140 673	179 299	143 451
1140	Piemaksas, prēmijas un naudas balvas	58 216	58 218	15 320	18 094	15 129	18 310
1142	Samaksa par virsstundu darbu un darbu svētku dienās	285	285	0	0	0	0
1146	Piemaksa par personisko darba ieguldījumu un darba kvalitāti	34 870	34 870	0	0	0	0
1147	Piemaksa par papildu darbu	9 984	9 986	4 586	10 622	4 395	10 838
1148	Prēmijas un naudas balvas	13 077	13 077	10 734	7 472	10 734	7 472
1200	Darba devēja valsts sociālās apdrošināšanas obligātās iemaksas, pabalsti un kompensācijas	87 926	87 926	58 061	55 809	58 173	56 438
1210	Darba devēja valsts sociālās apdrošināšanas obligātās iemaksas	70 760	70 760	46 734	39 978	47 179	39 626
1220	Darba devēja pabalsti, kompensācijas un citi maksājumi	17 166	17 166	11 327	15 831	10 994	16 812
1221	Darba devēja pabalsti un kompensācijas, no kuriem aprēķina iedzīvotāju ienākuma nodokli un valsts sociālās apdrošināšanas obligātās iemaksas	14 604	14 604	9 194	14 604	9 370	14 939
1227	Darba devēja izdevumi veselības, dzīvības un nelaimes gadījumu apdrošināšanai	2 562	2 562	2 133	1 227	1 624	1 873
2000	Preces un pakalpojumi	0	0	0	0	0	60
2300	Krājumi, materiāli, energoresursi, preces, biroja preces un inventārs, kurus neuzskaita kodā 5000	0	0	0	0	0	60
2320	Kurināmais un enerģētiskie materiāli	0	0	0	0	0	60
2322	Degviela	0	0	0	0	0	60
2.0.	Kapitālie izdevumi	0	0	0	0	29 233	28 694
2.1.	Pamatkapitāla veidošana	0	0	0	0	29 233	28 694
5000	Pamatkapitāla veidošana	0	0	0	0	29 233	28 694
5200	Pamatlīdzekļi	0	0	0	0	29 233	28 694
5230	Pārējie pamatlīdzekļi	0	0	0	0	27 946	27 301
5231	Transportlīdzekļi	0	0	0	0	27 892	27 246
5232	Saimniecības pamatlīdzekļi	0	0	0	0	54	55
5250	Kapitālais remonts un rekonstrukcija	0	0	0	0	1 287	1 393
09.820	Pārējie citur neklasificētie izglītības pakalpojumi	0	0	0	0	8 441	0
1.0.	Uzturēšanas izdevumi	0	0	0	0	3 723	0
1.1.	Kārtējie izdevumi	0	0	0	0	3 723	0
2000	Preces un pakalpojumi	0	0	0	0	3 723	0
2300	Krājumi, materiāli, energoresursi, preces, biroja preces un inventārs, kurus neuzskaita kodā 5000	0	0	0	0	3 723	0
2370	Mācību līdzekļi un materiāli	0	0	0	0	3 723	0
2.0.	Kapitālie izdevumi	0	0	0	0	4 718	0
2.1.	Pamatkapitāla veidošana	0	0	0	0	4 718	0
5000	Pamatkapitāla veidošana	0	0	0	0	4 718	0
5200	Pamatlīdzekļi	0	0	0	0	4 718	0
5230	Pārējie pamatlīdzekļi	0	0	0	0	4 718	0
5239	Pārējie iepriekš neklasificētie pamatlīdzekļi	0	0	0	0	4 718	0
10.000	Sociālā aizsardzība	5 748 348	5 628 410	5 050 365	5 036 121	5 131 857	5 164 222
1.0.	Uzturēšanas izdevumi	5 609 370	5 533 866	4 966 009	4 949 128	4 962 734	4 966 235
1.1.	Kārtējie izdevumi	3 965 202	3 889 698	3 422 261	3 530 616	3 421 961	3 531 965
1000	Atbildība	3 120 870	3 037 673	2 710 607	2 720 965	2 722 804	2 740 594
1100	Atalgojums	2 386 479	2 293 687	2 050 162	2 101 568	2 049 396	2 107 243
1110	Mēnešalga	1 798 574	1 790 217	1 710 659	1 733 828	1 720 156	1 733 075
1119	Pārējo darbinieku mēnešalga (darba alga)	1 798 574	1 790 217	1 710 659	1 733 828	1 720 156	1 733 075
1140	Piemaksas, prēmijas un naudas balvas	358 790	286 908	208 428	197 414	207 773	196 552
1141	Piemaksa par nakts darbu	44 306	44 306	43 309	44 347	43 340	44 939
1142	Samaksa par virsstundu darbu un darbu svētku dienās	27 196	27 196	23 639	19 823	22 892	19 934
1145	Piemaksa par darbu īpašos apstākļos, speciālās piemaksas	24 397	21 697	18 917	21 104	18 647	21 010
1146	Piemaksa par personisko darba ieguldījumu un darba kvalitāti	118 098	41 361	0	0	0	0
1147	Piemaksa par papildu darbu	30 297	36 998	27 082	22 149	27 262	22 281
1148	Prēmijas un naudas balvas	114 496	115 350	95 481	89 991	95 632	88 388
1150	Atalgojums fiziskajām personām uz tiesiskās attiecības regulējošu dokumentu pamata	229 115	216 562	131 075	170 326	121 467	177 616
1200	Darba devēja valsts sociālās apdrošināšanas obligātās iemaksas, pabalsti un kompensācijas	734 391	743 986	660 445	619 397	673 408	633 351
1210	Darba devēja valsts sociālās apdrošināšanas obligātās iemaksas	584 295	573 913	498 871	498 227	496 022	502 014
1220	Darba devēja pabalsti, kompensācijas un citi maksājumi	150 096	170 073	161 574	121 170	177 386	131 337
1221	Darba devēja pabalsti un kompensācijas, no kuriem aprēķina iedzīvotāju ienākuma nodokli un valsts sociālās apdrošināšanas obligātās iemaksas	91 146	109 413	104 605	82 396	120 040	84 756
1227	Darba devēja izdevumi veselības, dzīvības un nelaimes gadījumu apdrošināšanai	56 382	56 382	53 128	36 854	53 504	44 661
1228	Darba devēja pabalsti un kompensācijas, no kā neaprēķina iedzīvotāju ienākuma nodokli un valsts sociālās apdrošināšanas obligātās iemaksas	2 568	4 278	3 841	1 920	3 842	1 920
2000	Preces un pakalpojumi	844 332	852 025	711 654	809 651	699 157	791 371
2100	Mācību, darba un dienesta komandējumi, darba braucieni	4 214	8 479	7 956	6 430	7 956	6 553
2110	Iekšzemes mācību, darba un dienesta komandējumi, darba braucieni	3 574	3 574	3 321	3 415	3 321	3 575
2112	Pārējie komandējumi un darba braucieniu izdevumi	3 574	3 574	3 321	3 415	3 321	3 575
2120	Ārvalstu mācību, darba un dienesta komandējumi, darba braucieni	640	4 905	4 635	3 015	4 635	2 978

Klasifikācijas kods	Posteņa nosaukums	Likums/plāns gadam		Budžeta izpilde		Izpilde pēc uzkrāšanas principa	
		likumā/ plānā apstiprināts	plāns ar izmaiņām	pārskata periodā PAVISAM (8.+12.+13.+14.)	iepriekšējā pārskata periodā	pārskata periodā	iepriekšējā pārskata periodā
A	B	1	2	4	15	16	17
2121	Dienas nauda	640	1 528	1 528	1 380	1 528	1 380
2122	Pārējie komandējumu un darba braucieni izdevumi	0	3 377	3 107	1 635	3 107	1 598
2200	Pakalpojumi	419 199	421 249	354 096	456 274	350 953	446 707
2210	Pasta, telefona un citi sakaru pakalpojumi	21 092	20 871	17 876	19 456	17 871	19 343
2219	Pārējie sakaru pakalpojumi	21 092	20 871	17 876	19 456	17 871	19 343
2220	Izdevumi par komunālajiem pakalpojumiem	235 818	232 950	204 173	239 795	203 802	230 570
2221	Izdevumi par apkuri	123 108	121 269	105 328	131 647	103 728	124 338
2222	Izdevumi par ūdeni un kanalizāciju	34 835	37 936	35 493	36 277	35 931	35 781
2223	Izdevumi par elektroenerģiju	73 099	68 984	59 655	68 417	60 422	67 004
2224	Izdevumi par atkritumu savākšanu, izvešanu no apdzīvotām vietām un teritorijām ārpus apdzīvotām vietām un atkritumu utilizāciju	4 776	4 761	3 697	3 454	3 721	3 447
2230	Iestādes administratīvie izdevumi un ar iestādes darbības nodrošināšanu saistītie izdevumi	14 332	17 815	15 829	13 802	16 534	12 704
2231	Administratīvie izdevumi un sabiedriskās attiecības	0	1 760	1 714	0	1 714	0
2232	Auditoru, tulkus, pakalpojumu, izdevumi par iestāžu pasūtītajiem pētījumiem	4 563	5 154	5 068	4 477	5 068	4 477
2234	Normatīvajos aktos noteiktie darba devēja veselības izdevumi darba ņēmējiem	0	0	0	44	0	44
2235	Izdevumi par saņemtajiem apmācību pakalpojumiem	2 577	3 447	2 417	845	2 701	561
2236	Bankas komisija, pakalpojumi	174	239	96	205	96	205
2239	Pārējie iestādes administratīvie izdevumi	7 018	7 215	6 534	8 231	6 955	7 417
2240	Remontdarbi un iestāžu uzturēšanas pakalpojumi (izņemot kapitālo remontu)	66 448	66 056	55 674	59 399	52 728	59 635
2241	Ēku, būvu un telpu kārtējais remonts	6 360	5 920	2 670	9 085	2 670	9 065
2242	Transportlīdzekļu uzturēšana un remonts	9 747	9 747	7 834	8 287	7 557	8 553
2243	Iekārtas, inventāra un aparātūras remonts, tehniskā apkalpošana	3 590	4 030	3 598	2 607	3 492	2 709
2244	Nekustamā īpašuma uzturēšana	34 760	33 942	29 368	27 340	27 590	26 714
2247	Apdrošināšanas izdevumi	1 502	1 528	1 479	1 319	1 493	1 377
2249	Pārējie remontdarbu un iestāžu uzturēšanas pakalpojumi	10 489	10 889	10 725	10 761	9 926	11 217
2250	Informācijas tehnoloģiju pakalpojumi	894	1 076	1 038	760	986	760
2251	Informācijas sistēmas uzturēšana	526	526	496	495	496	495
2259	Pārējie informācijas tehnoloģiju pakalpojumi	368	550	542	265	490	265
2260	Īre un noma	35 686	34 182	33 421	35 258	33 187	35 180
2262	Transportlīdzekļu noma	27 164	25 164	24 920	26 800	23 691	26 707
2263	Zemes noma	7 757	7 757	7 756	7 756	8 749	7 756
2264	Iekārtu, aparātūras un inventāra īre un noma	589	1 085	579	563	580	563
2269	Pārējā noma	176	176	166	139	167	154
2270	Citi pakalpojumi	44 929	48 299	26 085	87 804	25 845	88 515
2272	Izdevumi par tiesvedības darbiem	86	86	0	0	0	0
2276	Izdevumi juridiskās palīdzības smiedzējiem un zvērinātiem tiesu izpildītājiem	20	81	71	20	71	20
2279	Pārējie iepriekš neklasificētie pakalpojumu veidi	44 823	48 132	26 014	87 784	25 774	88 495
2300	Krājumi, materiāli, energoresursi, preces, biroja preces un inventārs, kurus neuzskaita kodā 5000	415 297	416 659	345 682	341 917	338 979	336 689
2310	Izdevumi par precēm iestādes darbības nodrošināšanai	31 414	33 259	31 535	31 050	28 331	30 579
2311	Biroja preces	8 844	9 098	8 987	8 732	7 972	7 519
2312	Inventārs	16 694	17 880	16 561	17 102	15 646	17 175
2313	Spectēri	1 858	1 858	1 852	1 190	778	2 205
2314	Izdevumi par precēm iestādes administratīvās darbības nodrošināšanai	4 018	4 423	4 135	4 026	3 935	3 680
2320	Kurināmais un enerģētiskie materiāli	62 504	60 530	42 924	48 041	45 090	46 912
2321	Kurināmais	38 399	38 399	26 615	30 009	29 063	29 095
2322	Degviela	24 105	22 131	16 309	18 032	16 027	17 817
2330	Materiāli un izejvielas palīģražošanai	387	387	383	386	894	1 255
2340	Zāles, ķīmikālijas, laboratorijas preces, medicīniskās ierīces, medicīniskie instrumenti, laboratorijas dzīvnieki un to uzturēšana	12 340	12 340	12 328	9 323	11 662	10 322
2341	Zāles, ķīmikālijas, laboratorijas preces	12 340	12 340	12 328	9 323	11 662	10 322
2350	Kārtējā remonta un iestāžu uzturēšanas materiāli	23 455	23 455	22 955	24 759	22 473	23 254
2360	Valsts un pašvaldību aprūpē un apgādē esošo personu uzturēšana	279 902	281 393	230 551	206 474	226 184	205 053
2361	Mūkstais inventārs	14 595	14 777	13 878	9 542	13 949	9 754
2362	Virtuves inventārs, trauki un galda piederumi	2 393	2 593	2 554	2 061	2 489	2 082
2363	Ēdināšanas izdevumi	227 591	228 530	184 599	185 757	182 510	184 377
2365	Uzturdevas kompensācija naudā	3 460	3 630	1 755	3 044	1 797	2 992
2369	Pārējie valsts un pašvaldību aprūpē un apgādē esošo personu uzturēšanas izdevumi, kuri nav minēti citos koda 2360 apakškodos	31 863	31 863	27 765	6 070	25 439	5 848
2370	Mācību līdzekļi un materiāli	2 401	2 401	2 122	2 021	1 709	2 027
2380	Specifiskie materiāli un inventārs	2 894	2 894	2 884	19 863	2 593	17 256
2389	Pārējie specifiskas lietošanas materiāli un inventārs	2 894	2 894	2 884	19 863	2 593	17 256
2390	Pārējas preces	0	0	0	0	43	31
2400	Izdevumi periodikas iegādei	0	0	0	0	14	9
2500	Budžeta iestāžu nodokļu, nodevu un naudas sodu maksājumi	5 622	5 638	3 920	5 030	1 255	1 413
2510	Budžeta iestāžu nodokļu maksājumi	5 622	5 638	3 920	5 029	1 255	1 412
2512	Budžeta iestāžu pievienotās vērtības nodokļa maksājumi	3 870	3 870	2 665	3 617	0	0
2515	Budžeta iestāžu dabas resursu nodokļa maksājumi	361	377	377	330	377	330
2519	Pārējie budžeta iestāžu pārskaitītie nodokļi un nodevas	1 391	1 391	878	1 082	878	1 082
2520	Budžeta iestāžu naudas sodu maksājumi	0	0	0	1	0	1
1.3.	Subsīdijas, dotācijas un sociālie pabalsti	1 644 168	1 644 168	1 543 748	1 418 512	1 540 773	1 434 270
3000	Subsīdijas un dotācijas	0	0	0	368 789	0	376 536
3200	Subsīdijas un dotācijas komersantiem, biedrībām un nodibinājumiem	0	0	0	368 789	0	376 536
3260	Valsts un pašvaldību budžeta dotācija komersantiem, biedrībām, nodibinājumiem un fiziskām personām	0	0	0	368 789	0	376 536
3261	Valsts un pašvaldību budžeta dotācija valsts un pašvaldību komersantiem	0	0	0	368 789	0	376 536
6000	Sociālie pabalsti	1 644 168	1 644 168	1 543 748	1 049 723	1 540 773	1 057 734
6200	Pensijas un sociālie pabalsti naudā	269 421	256 221	237 673	279 054	236 365	279 051
6250	Pašvaldību sociālā palīdzība iedzīvotājiem naudā	121 069	118 069	107 747	140 519	106 439	140 516
6252	Pabalsti veselības aprūpei naudā	53 300	47 300	40 948	48 169	40 948	48 169
6254	Pašvaldību vienreizējie pabalsti naudā ārkārtas situācijā	3 700	6 700	6 699	18 056	6 699	18 056
6255	Sociālās garantijas bērniem un audžuģimenēm naudā	55 569	55 569	51 839	57 370	50 531	57 595
6259	Pārējā sociālā palīdzība naudā	8 500	8 500	8 261	16 924	8 261	16 696
6260	Pabalsts garantētā minimālā ienākumu līmeņa nodrošināšanai naudā	114 200	104 000	98 402	106 591	98 402	106 591
6270	Dzīvokļa pabalsts naudā	3 000	3 000	1 142	2 661	1 142	2 661
6290	Valsts un pašvaldību budžeta maksājumi	31 152	31 152	30 382	29 283	30 382	29 283
6296	Ilgstošas sociālās aprūpes un sociālās rehabilitācijas institūciju veiktie maksājumi klientiem personiskiem izdevumiem no normatīvajos aktos noteiktajiem klientu ienākumiem, kas izmaksāti no valsts budžeta līdzekļiem	31 152	31 152	30 382	29 283	30 382	29 283
6300	Sociālie pabalsti natūrā	220 870	221 870	191 671	197 010	190 992	199 099

20

(euro)

Klasifikācijas kods	Posteņa nosaukums	Likums/plāns gadam		Budžeta izpilde		Izpilde pēc uzkrāšanas principa	
		likumā/ plānā apstiprināts	plāns ar izmaiņām	pārskata periodā PAVISAM (8.+12.+13.+14.)	iepriekšējā pārskata periodā	pārskata periodā	iepriekšējā pārskata periodā
A	B	1	2	4	15	16	17
6320	Pašvaldību sociālā palīdzība iedzīvotājiem natūrā	11 670	7 670	5 643	6 274	5 667	6 391
6322	Pabalsti ēdināšanai natūrā	6 670	6 670	5 643	6 274	5 667	6 391
6324	Sociālās garantijas bāreņiem un audžuģimenēm natūrā	5 000	1 000	0	0	0	0
6330	Atbalsta pasākumi un kompensācijas natūrā	30 200	35 200	27 434	13 361	26 731	14 896
6360	Dzīvokļa pabalsts natūrā	179 000	179 000	158 594	177 375	158 594	177 812
6400	Pārējie klasifikācijā neminētie maksājumi iedzīvotājiem natūrā un kompensācijas	1 153 877	1 166 077	1 114 404	573 659	1 113 416	579 584
6410	Pašvaldības pirktie sociālie pakalpojumi iedzīvotājiem	477 125	477 125	460 185	6 648	459 198	12 572
6412	Samaksa par ilgstošas sociālās aprūpes un sociālās rehabilitācijas institūciju sniegtajiem pakalpojumiem	167 848	167 848	164 922	6 648	165 048	7 252
6419	Samaksa par pārējiem sociālajiem pakalpojumiem saskaņā ar pašvaldību saistošajiem noteikumiem	309 277	309 277	295 263	0	294 150	5 320
6420	Maksājumi iedzīvotājiem natūrā, naudas balvas, izdevumi pašvaldību brīvprātīgo iniciatīvu izpildei	676 752	688 952	654 219	567 011	654 218	567 012
6423	Izdevumi brīvprātīgo iniciatīvu izpildei	676 752	688 952	654 219	567 011	654 218	567 012
2.0.	Kapitālie izdevumi	138 978	94 544	84 356	86 993	165 184	173 646
2.1.	Pamatkapitāla veidošana	138 978	94 544	84 356	86 993	165 184	173 646
5000	Pamatkapitāla veidošana	138 978	94 544	84 356	86 993	165 184	173 646
5100	Nemateriālie ieguldījumi	1 275	1 820	1 553	4 273	2 226	1 998
5120	Licences, koncesijas un patenti, preču zīmes un līdzīgas tiesības	1 275	1 820	1 553	4 273	2 226	1 998
5121	Datorprogrammas	1 275	1 820	1 553	4 273	2 226	1 998
5200	Pamatīdzekļi	137 703	92 724	82 803	82 720	162 958	171 648
5210	Zeme, ēkas un būves	0	0	0	0	28 065	25 758
5211	Dzīvojamās ēkas	0	0	0	0	27 362	25 055
5212	Nedzīvojamās ēkas	0	0	0	0	703	703
5220	Tehnoloģiskās iekārtas un mašīnas	0	0	0	0	317	345
5230	Pārējie pamatīdzekļi	49 837	49 887	39 968	42 944	40 107	46 669
5231	Transportlīdzekļi	0	0	0	0	3 539	11 162
5232	Saimniecības pamatīdzekļi	13 986	13 886	13 200	13 413	4 197	3 484
5238	Datortehnika, sakaru un cita biroja tehnika	20 010	20 160	17 194	21 981	15 680	14 176
5239	Pārējie iepriekš neklasificētie pamatīdzekļi	15 841	15 841	9 574	7 550	16 691	17 847
5240	Pamatīdzekļu izveidošana un nepabeigtā būvniecība	0	0	0	0	5 476	11 760
5250	Kapitālais remonts un rekonstrukcija	87 866	42 837	42 835	39 776	88 993	87 116
3.0.	Pārējie izdevumi, kas veidojas pēc uzkrāšanas principa un nav klasificēti iepriekš	0	0	0	0	3 939	24 341
8000	Dažādi izdevumi, kas veidojas pēc uzkrāšanas principa un nav klasificēti iepriekš	0	0	0	0	3 939	24 341
8600	Izdevumi debitoru parādu norakstīšanai un uzkrājumu veidošanai	0	0	0	0	3 744	24 287
8900	Pārējie iepriekš neuzskaitītie budžeta izdevumi, kas veidojas pēc uzkrāšanas principa un nav uzskaitīti citos koda 8000 apakškodos	0	0	0	0	195	54
10.100	Sociālā aizsardzība darbnespējas gadījumā	336 418	334 631	203 517	250 805	193 452	263 368
1.0.	Uzturēšanas izdevumi	336 418	334 631	203 517	247 244	191 788	261 848
1.1.	Kārtējie izdevumi	327 670	325 883	200 515	242 585	188 786	257 189
1000	Atļīdzība	278 691	276 904	174 829	205 933	163 723	219 232
1100	Atalgojums	224 060	222 614	141 401	167 865	132 107	177 684
1110	Mēnešalga	17 051	17 051	17 046	16 089	17 329	15 910
1119	Pārējo darbinieku mēnešalga (darba alga)	17 051	17 051	17 046	16 089	17 329	15 910
1140	Piemaksas, prēmijas un naudas balvas	2 859	1 413	1 369	1 259	1 333	1 295
1146	Piemaksa par personisko darba ieguldījumu un darba kvalitāti	1 446	0	0	0	0	0
1147	Piemaksa par papildu darbu	434	434	434	391	398	427
1148	Prēmijas un naudas balvas	979	979	935	868	935	868
1150	Atalgojums fiziskajām personām uz tiesiskās attiecības regulējošu dokumentu pamata	204 150	204 150	122 986	150 517	113 445	160 479
1200	Darba devēja valsts sociālās apdrošināšanas obligātās iemaksas, pabalsti un kompensācijas	54 631	54 290	33 428	38 068	31 616	41 548
1210	Darba devēja valsts sociālās apdrošināšanas obligātās iemaksas	53 001	52 660	31 920	36 908	30 108	40 345
1220	Darba devēja pabalsti, kompensācijas un citi maksājumi	1 630	1 630	1 508	1 160	1 508	1 203
1221	Darba devēja pabalsti un kompensācijas, no kuriem aprēķina iedzīvotāju ienākuma nodokli un valsts sociālās apdrošināšanas obligātās iemaksas	951	951	853	684	859	684
1227	Darba devēja izdevumi veselības, dzīvības un nelaimes gadījumu apdrošināšanai	679	679	655	476	649	519
2000	Preces un pakalpojumi	48 979	48 979	25 686	36 652	25 063	37 957
2200	Pakalpojumi	39 733	39 733	20 299	30 887	19 276	31 416
2210	Pasta, telefona un citi sakaru pakalpojumi	70	70	62	58	61	64
2219	Pārējie sakaru pakalpojumi	70	70	62	58	61	64
2220	Izdevumi par komunālajiem pakalpojumiem	2 588	2 588	2 392	2 500	2 660	2 482
2221	Izdevumi par apkuri	1 861	1 861	1 860	1 915	1 846	1 851
2222	Izdevumi par ūdeni un kanalizāciju	173	173	172	130	167	140
2223	Izdevumi par elektroenerģiju	554	554	360	455	647	491
2230	Iestādes administratīvie izdevumi un ar iestādes darbības nodrošināšanu saistītie izdevumi	145	145	57	0	57	0
2232	Auditoru, tulku pakalpojumi, izdevumi par iestāžu pasūtītajiem pētījumiem	86	86	0	0	0	0
2239	Pārējie iestādes administratīvie izdevumi	59	59	57	0	57	0
2240	Remontdarbi un iestāžu uzturēšanas pakalpojumi (izņemot kapitālo remontu)	210	210	203	207	203	207
2243	Iekārtas, inventāra un aparatūras remonts, tehniskā apkalpošana	210	210	203	207	203	207
2270	Citi pakalpojumi	36 720	36 720	17 585	28 122	16 295	28 663
2279	Pārējie iepriekš neklasificētie pakalpojumu veidi	36 720	36 720	17 585	28 122	16 295	28 663
2300	Krājumi, materiāli, energoresursi, preces, biroja preces un inventārs, kurus neuzskaita kodā 5000	9 246	9 246	5 387	5 765	5 787	6 541
2310	Izdevumi par precēm iestādes darbības nodrošināšanai	904	904	891	552	875	568
2311	Biroja preces	57	57	57	57	41	73
2312	Inventārs	847	847	834	495	834	495
2320	Kurināmais un enerģētiskie materiāli	6 000	6 000	2 815	4 009	2 747	3 852
2322	Degviela	6 000	6 000	2 815	4 009	2 747	3 852
2330	Materiāli un izejvielas palīģražošanai	387	387	383	386	894	1 255
2350	Kārtējā remonta un iestāžu uzturēšanas materiāli	140	140	109	186	82	228
2360	Valsts un pašvaldību aprūpē un apgādē esošo personu uzturēšana	1 815	1 815	1 189	632	1 189	638
2363	Ēdināšanas izdevumi	1 815	1 815	1 189	632	1 189	638
1.3.	Subsīdijas, dotācijas un sociālie pabalsti	8 748	8 748	3 002	4 659	3 002	4 659
6000	Sociālie pabalsti	8 748	8 748	3 002	4 659	3 002	4 659
6200	Pensijas un sociālie pabalsti naudā	1 500	1 500	1 262	743	1 262	743
6250	Pašvaldību sociālā palīdzība iedzīvotājiem naudā	1 500	1 500	1 262	743	1 262	743
6259	Pārējā sociālā palīdzība naudā	1 500	1 500	1 262	743	1 262	743

2621

Klasifikācijas kods	Posteņa nosaukums	Likums/plāns gadam		Budžeta izpilde		Izpilde pēc uzkrāšanas principa	
		likumā/ plānā apstiprināts	plāns ar izmaiņām	pārskata periodā PAVISAM (8.+12.+13.+14.)	iepriekšējā pārskata periodā	pārskata periodā	iepriekšējā pārskata periodā
A	B	1	2	4	15	16	17
6300	Sociālie pabalsti natūrā	5 000	5 000	0	0	0	0
6330	Atbalsta pasākumi un kompensācijas natūrā	5 000	5 000	0	0	0	0
6400	Pārējie klasifikācijā neminētie maksājumi iedzīvotājiem natūrā un kompensācijas	2 248	2 248	1 740	3 916	1 740	3 916
6420	Maksājumi iedzīvotājiem natūrā, naudas balvas, izdevumi pašvaldību brīvprātīgo iniciatīvu izpildei	2 248	2 248	1 740	3 916	1 740	3 916
6423	Izdevumi brīvprātīgo iniciatīvu izpildei	2 248	2 248	1 740	3 916	1 740	3 916
2.0.	Kapitālie izdevumi	0	0	0	3 561	1 664	1 520
2.1.	Pamatkapitāla veidošana	0	0	0	3 561	1 664	1 520
5000	Pamatkapitāla veidošana	0	0	0	3 561	1 664	1 520
5200	Pamatlīdzekļi	0	0	0	3 561	1 664	1 520
5220	Tehnoloģiskās iekārtas un mašīnas	0	0	0	0	317	345
5230	Pārējie pamatlīdzekļi	0	0	0	3 561	1 347	1 175
5232	Saimniecības pamatlīdzekļi	0	0	0	240	22	14
5238	Datortehnika, sakaru un cita biroja tehnika	0	0	0	0	145	158
5239	Pārējie iepriekš neklasificētie pamatlīdzekļi	0	0	0	3 321	1 180	1 003
10.200	Atbalsts gados veciem cilvēkiem	2 079 749	1 962 486	1 801 906	1 778 112	1 804 833	1 795 297
1.0.	Uzturēšanas izdevumi	1 993 742	1 919 542	1 768 615	1 752 610	1 774 069	1 736 848
1.1.	Kārtējie izdevumi	1 770 076	1 693 676	1 549 707	1 558 889	1 555 035	1 535 315
1000	Atlidzība	1 279 551	1 205 788	1 119 841	1 115 746	1 136 199	1 108 656
1100	Atalgojums	969 792	889 562	833 296	854 470	847 840	845 649
1110	Mēnešalga	799 697	789 193	747 709	772 968	762 013	765 468
1119	Pārējo darbinieku mēnešalga (darba alga)	799 697	789 193	747 709	772 968	762 013	765 468
1140	Piemaksas, prēmijas un naudas balvas	146 735	93 931	79 650	73 345	79 598	73 533
1141	Piemaksa par nakts darbu	16 202	16 202	16 186	15 710	16 184	16 107
1142	Samaksa par virsstundu darbu un darbu svētku dienās	18 485	18 485	15 990	12 161	15 573	11 969
1146	Piemaksa par personisko darba ieguldījumu un darba kvalitāti	53 954	0	0	0	0	0
1147	Piemaksa par papildu darbu	6 548	7 698	7 521	6 985	7 737	6 968
1148	Prēmijas un naudas balvas	51 546	51 546	39 953	38 489	40 104	38 489
1150	Atalgojums fiziskajām personām uz tiesiskās attiecības regulējošu dokumentu pamata	23 360	6 438	5 937	8 157	5 869	6 648
1200	Darba devēja valsts sociālās apdrošināšanas obligātās iemaksas, pabalsti un kompensācijas	309 759	316 226	286 545	261 276	288 719	263 007
1210	Darba devēja valsts sociālās apdrošināšanas obligātās iemaksas	238 150	229 436	202 286	203 743	205 237	200 487
1220	Darba devēja pabalsti, kompensācijas un citi maksājumi	71 609	86 790	84 259	57 533	83 482	62 520
1221	Darba devēja pabalsti un kompensācijas, no kuriem aprēķina iedzīvotāju ienākuma nodokli un valsts sociālās apdrošināšanas obligātās iemaksas	40 407	55 161	54 065	38 454	53 291	39 982
1227	Darba devēja izdevumi veselības, dzīvības un nelaimes gadījumu apdrošināšanai	30 132	30 132	28 700	18 439	28 697	21 898
1228	Darba devēja pabalsti un kompensācijas, no kā neaprēķina iedzīvotāju ienākuma nodokli un valsts sociālās apdrošināšanas obligātās iemaksas	1 070	1 497	1 494	640	1 494	640
2000	Preces un pakalpojumi	490 525	487 888	429 866	443 143	418 836	426 659
2100	Mācību, darba un dienesta komandējumi, darba braucieni	3 024	3 024	3 024	4 057	3 024	4 217
2110	Iekšzemes mācību, darba un dienesta komandējumi, darba braucieni	3 024	3 024	3 024	3 074	3 024	3 234
2112	Pārējie komandējumu un darba braucieniu izdevumi	3 024	3 024	3 024	3 074	3 024	3 234
2120	Ārvalstu mācību, darba un dienesta komandējumi, darba braucieni	0	0	0	983	0	983
2121	Dienas nauda	0	0	0	184	0	184
2122	Pārējie komandējumu un darba braucieniu izdevumi	0	0	0	799	0	799
2200	Pakalpojumi	230 663	228 930	203 893	237 845	202 433	229 720
2210	Pasta, telefona un citi sakaru pakalpojumi	5 616	5 616	5 414	5 304	5 425	5 423
2219	Pārējie sakaru pakalpojumi	5 616	5 616	5 414	5 304	5 425	5 423
2220	Izdevumi par komunālajiem pakalpojumiem	175 429	172 890	154 730	185 879	154 238	177 799
2221	Izdevumi par apkuri	94 896	94 207	81 935	106 329	80 469	99 778
2222	Izdevumi par ūdeni un kanalizāciju	26 638	28 928	28 608	29 425	28 858	29 158
2223	Izdevumi par elektroenerģiju	50 317	46 171	41 397	47 507	42 095	46 178
2224	Izdevumi par atkritumu savākšanu, izvešanu no apdzīvotām vietām un teritorijām ārpus apdzīvotām vietām un atkritumu utilizāciju	3 578	3 584	2 790	2 618	2 816	2 685
2230	Iestādes administratīvie izdevumi un ar iestādes darbības nodrošināšanu saistītie izdevumi	7 958	8 494	8 077	6 855	8 020	6 832
2232	Auditoru, tūlku pakalpojumi, izdevumi par iestāžu pasūtītajiem pētījumiem	4 477	4 828	4 828	4 477	4 828	4 477
2234	Normatīvajos aktos noteiktie darba devēja veselības izdevumi darba nēmējiem	0	0	0	44	0	44
2235	Izdevumi par saņemtajiem apmācību pakalpojumiem	1 036	1 036	942	426	941	426
2236	Bankas komisija, pakalpojumi	145	210	96	205	96	205
2239	Pārējie iestādes administratīvie izdevumi	2 300	2 420	2 211	1 703	2 155	1 680
2240	Remontdarbi un iestāžu uzturēšanas pakalpojumi (izņemot kapitālo remontu)	38 012	38 282	32 365	36 140	30 425	36 049
2241	Ēku, būvju un telpu kārtējais remonts	6 360	5 920	2 670	8 156	2 670	8 136
2242	Transportlīdzekļu uzturēšana un remonts	6 527	6 527	4 882	6 357	4 711	6 526
2243	Iekārtas, inventāra un aparātūras remonts, tehniskā apkalpošana	1 550	1 990	1 916	1 029	1 917	1 021
2244	Nekustamā īpašuma uzturēšana	12 356	12 226	11 457	9 258	10 391	8 558
2247	Apdrošināšanas izdevumi	765	765	721	704	816	716
2249	Pārējie remontdarbu un iestāžu uzturēšanas pakalpojumi	10 454	10 854	10 719	10 636	9 920	11 092
2250	Informācijas tehnoloģiju pakalpojumi	625	625	588	595	610	595
2251	Informācijas sistēmas uzturēšana	360	360	331	330	331	330
2259	Pārējie informācijas tehnoloģiju pakalpojumi	265	265	257	265	279	265
2260	Īre un noma	2 061	2 061	1 943	1 419	2 937	1 429
2262	Transportlīdzekļu noma	1 700	1 700	1 610	1 105	1 610	1 105
2263	Zemes noma	0	0	0	0	993	0
2264	Iekārtu, aparātūras un inventāra īre un noma	240	240	213	214	213	214
2269	Pārējā noma	121	121	120	100	121	110
2270	Citi pakalpojumi	962	962	776	1 653	778	1 593
2279	Pārējie iepriekš neklasificētie pakalpojumu veidi	962	962	776	1 653	778	1 593
2300	Krājumi, materiāli, energoresursi, preces, biroja preces un inventārs, kurus neuzskaita kodā 5000	252 211	251 307	219 943	197 065	213 038	192 163
2310	Izdevumi par precēm iestādes darbības nodrošināšanai	15 616	16 030	15 935	13 276	13 813	13 828
2311	Biroja preces	2 780	3 034	3 031	2 778	3 070	2 552
2312	Inventārs	10 043	9 798	9 715	8 098	8 775	8 168
2313	Spectēri	1 743	1 743	1 738	1 075	663	2 059
2314	Izdevumi par precēm iestādes administratīvās darbības nodrošināšanai	1 050	1 455	1 451	1 325	1 305	1 049
2320	Kurināmais un enerģētiskie materiāli	8 255	6 555	5 466	5 792	5 503	5 701
2321	Kurināmais	81	81	36	54	0	4
2322	Degviela	8 174	6 474	5 430	5 738	5 503	5 697

Klasifikācijas kods	Posteņa nosaukums	Likums/plāns gadam		Budžeta izpilde		Izpilde pēc uzkrāšanas principa	
		likumā/ plānā apstiprināts	plāns ar izmaiņām	pārskata periodā PAVISAM (8.+12.+13.+14.)	iepriekšējā pārskata periodā	pārskata periodā	iepriekšējā pārskata periodā
A	B	1	2	4	15	16	17
2340	Zāles, ķīmikālijas, laboratorijas preces, medicīniskās ierīces, medicīniskie instrumenti, laboratorijas dzīvnieki un to uzturēšana	11 110	11 110	11 102	7 456	10 370	8 617
2341	Zāles, ķīmikālijas, laboratorijas preces	11 110	11 110	11 102	7 456	10 370	8 617
2350	Kārtējā remonta un iestāžu uzturēšanas materiāli	15 524	15 524	15 457	16 284	15 728	14 309
2360	Valsts un pašvaldību aprūpē un apgādē esošo personu uzturēšana	199 328	199 710	169 614	134 754	165 377	132 918
2361	Mikstais inventārs	9 320	9 502	9 496	5 145	9 496	5 125
2362	Virtuves inventārs, trauki un galda piederumi	1 678	1 878	1 877	1 381	1 877	1 381
2363	Ēdināšanas izdevumi	160 912	160 742	133 680	126 890	131 421	125 218
2365	Uzturdevas kompensācija naudā	214	384	382	76	382	76
2369	Pārējie valsts un pašvaldību aprūpē un apgādē esošo personu uzturēšanas izdevumi, kuri nav minēti citos koda 2360 apakškodos	27 204	27 204	24 179	1 262	22 201	1 118
2370	Mācību līdzekļi un materiāli	0	0	0	0	41	139
2380	Specifiskie materiāli un inventārs	2 378	2 378	2 369	19 503	2 163	16 651
2389	Pārējie specifiskas lietošanas materiāli un inventārs	2 378	2 378	2 369	19 503	2 163	16 651
2390	Pārējās preces	0	0	0	0	43	0
2500	Budžeta iestāžu nodokļu, nodevu un naudas sodu maksājumi	4 627	4 627	3 006	4 176	341	559
2510	Budžeta iestāžu nodokļu maksājumi	4 627	4 627	3 006	4 176	341	559
2512	Budžeta iestāžu pievienotās vērtības nodokļa maksājumi	3 870	3 870	2 665	3 617	0	0
2519	Pārējie budžeta iestāžu pārskaitītie nodokļi un nodevas	757	757	341	559	341	559
1.3.	Subsīdijas, dotācijas un sociālie pabalsti	223 666	225 866	218 908	193 721	219 034	201 533
3000	Subsīdijas un dotācijas	0	0	0	138 863	0	146 666
3200	Subsīdijas un dotācijas komersantiem, biedrībām un nodibinājumiem	0	0	0	138 863	0	146 666
3260	Valsts un pašvaldību budžeta dotācija komersantiem, biedrībām, nodibinājumiem un fiziskām personām	0	0	0	138 863	0	146 666
3261	Valsts un pašvaldību budžeta dotācija valsts un pašvaldību komersantiem	0	0	0	138 863	0	146 666
6000	Sociālie pabalsti	223 666	225 866	218 908	54 858	219 034	54 867
6200	Pensijas un sociālie pabalsti naudā	52 452	53 452	51 071	50 588	51 071	50 588
6250	Pašvaldību sociālā palīdzība iedzīvotājiem naudā	21 300	22 300	20 689	21 305	20 689	21 305
6252	Pabalsti veselības aprūpei naudā	21 300	22 300	20 689	21 305	20 689	21 305
6290	Valsts un pašvaldību budžeta maksājumi	31 152	31 152	30 382	29 283	30 382	29 283
6296	Ilgstošas sociālās aprūpes un sociālās rehabilitācijas institūciju veiktie maksājumi klientiem personiskiem izdevumiem no normatīvajos aktos noteiktajiem klientu ienākumiem, kas izmaksāti no valsts budžeta līdzekļiem	31 152	31 152	30 382	29 283	30 382	29 283
6300	Sociālie pabalsti natūrā	0	0	0	0	0	9
6320	Pašvaldību sociālā palīdzība iedzīvotājiem natūrā	0	0	0	0	0	9
6322	Pabalsti ēdināšanai natūrā	0	0	0	0	0	9
6400	Pārējie klasifikācijā neminētie maksājumi iedzīvotājiem natūrā un kompensācijas	171 214	172 414	167 837	4 270	167 963	4 270
6410	Pašvaldības pirktie sociālie pakalpojumi iedzīvotājiem	160 714	160 714	157 789	4 270	157 915	4 270
6412	Samaksa par ilgstošas sociālās aprūpes un sociālās rehabilitācijas institūciju sniegtajiem pakalpojumiem	160 714	160 714	157 789	4 270	157 915	4 270
6420	Maksājumi iedzīvotājiem natūrā, naudas balvas, izdevumi pašvaldību brīvprātīgo iniciatīvu izpildei	10 500	11 700	10 048	0	10 048	0
6423	Izdevumi brīvprātīgo iniciatīvu izpildei	10 500	11 700	10 048	0	10 048	0
2.0.	Kapitālie izdevumi	86 007	42 944	33 291	25 502	30 062	34 108
2.1.	Pamatkapitāla veidošana	86 007	42 944	33 291	25 502	30 062	34 108
5000	Pamatkapitāla veidošana	86 007	42 944	33 291	25 502	30 062	34 108
5100	Nemateriālie ieguldījumi	470	715	649	1 620	746	611
5120	Licences, koncesijas un patenti, preču zīmes un līdzīgas tiesības	470	715	649	1 620	746	611
5121	Datorprogrammas	470	715	649	1 620	746	611
5200	Pamatlīdzekļi	85 537	42 229	32 642	23 882	29 316	33 497
5210	Zeme, ēkas un būves	0	0	0	0	703	703
5212	Nedzīvojamās ēkas	0	0	0	0	703	703
5230	Pārējie pamatlīdzekļi	38 037	37 737	28 150	23 882	16 500	20 889
5231	Transportlīdzekļi	0	0	0	0	0	4 883
5232	Saimniecības pamatlīdzekļi	13 586	13 586	12 908	12 898	3 510	2 784
5238	Datortehnika, sakaru un cita biroja tehnika	11 270	10 970	8 328	6 755	4 143	3 657
5239	Pārējie iepriekš neklasificētie pamatlīdzekļi	13 181	13 181	6 914	4 229	8 847	9 565
5240	Pamatlīdzekļu izveidošana un nepabeigtā būvniecība	0	0	0	0	4 704	4 704
5250	Kapitālais remonts un rekonstrukcija	47 500	4 492	4 492	0	7 409	7 201
3.0.	Pārējie izdevumi, kas veidojas pēc uzkrāšanas principa un nav klasificēti iepriekš	0	0	0	0	702	24 341
8000	Dažādi izdevumi, kas veidojas pēc uzkrāšanas principa un nav klasificēti iepriekš	0	0	0	0	702	24 341
8600	Izdevumi debitoru parādu norakstīšanai un uzkrājumu veidošanai	0	0	0	0	507	24 287
8900	Pārējie iepriekš neuzskaitītie budžeta izdevumi, kas veidojas pēc uzkrāšanas principa un nav uzskaitīti citos koda 8000 apakškodos	0	0	0	0	195	54
10.400	Atbalsts ģimenēm ar bērniem	538 458	570 859	500 467	450 418	485 305	452 011
1.0.	Uzturēšanas izdevumi	535 818	551 072	480 680	447 503	480 039	446 803
1.1.	Kārtējie izdevumi	204 080	231 534	177 023	167 934	177 691	166 406
1000	Atīdzība	180 451	197 388	156 383	151 885	157 188	151 220
1100	Atalgojums	136 897	150 728	120 442	119 078	118 984	117 704
1110	Mēnešalga	116 223	119 093	109 620	101 547	108 161	101 557
1119	Pārējo darbinieku mēnešalga (darba alga)	116 223	119 093	109 620	101 547	108 161	101 557
1140	Piemaksas, prēmijas un naudas balvas	19 069	25 661	8 670	6 235	8 670	6 014
1146	Piemaksa par personisko darba ieguldījumu un darba kvalitāti	8 685	8 685	0	0	0	925
1147	Piemaksa par papildu darbu	2 968	9 560	2 589	1 145	2 589	925
1148	Prēmijas un naudas balvas	7 416	7 416	6 081	5 090	6 081	5 089
1150	Atalgojums fiziskajām personām uz tiesiskās attiecības regulējošu dokumentu pamata	1 605	5 974	2 152	11 296	2 153	10 133
1200	Darba devēja valsts sociālās apdrošināšanas obligātās iemaksas, pabalsti un kompensācijas	43 554	46 660	35 941	32 807	38 204	33 516
1210	Darba devēja valsts sociālās apdrošināšanas obligātās iemaksas	33 868	36 974	29 068	28 290	29 340	28 275
1220	Darba devēja pabalsti, kompensācijas un citi maksājumi	9 686	9 686	6 873	4 517	8 864	5 241
1221	Darba devēja pabalsti un kompensācijas, no kuriem aprēķina iedzīvotāju ienākuma nodokli un valsts sociālās apdrošināšanas obligātās iemaksas	6 630	6 630	4 756	3 080	6 555	3 625
1227	Darba devēja izdevumi veselības, dzīvības un nelaimes gadījumu apdrošināšanai	2 842	2 842	2 117	1 437	2 309	1 616
1228	Darba devēja pabalsti un kompensācijas, no kā neaprēķina iedzīvotāju ienākuma nodokli un valsts sociālās apdrošināšanas obligātās iemaksas	214	214	0	0	0	0
2000	Preces un pakalpojumi	23 629	34 146	20 640	16 049	20 503	15 186
2100	Mācību, darba un dienesta komandējumi, darba braucieni	0	2 300	2 062	0	2 062	0
2120	Ārvalstu mācību, darba un dienesta komandējumi, darba braucieni	0	2 300	2 062	0	2 062	0

Klasifikācijas kods	Posteņa nosaukums	Likums/plāns gadam		Budžeta izpilde		Izpilde pēc uzkrāšanas principa	
		likumā/ plānā apstiprināts	plāns ar izmaiņām	pārskata periodā PAVISAM (8.+12.+13.+14.)	iepriekšējā pārskata periodā	pārskata periodā	iepriekšējā pārskata periodā
A	B	1	2	4	15	16	17
2121	Dienas nauda	0	392	392	0	392	0
2122	Pārējie komandējumu un darba braucien izdevumi	0	1 908	1 670	0	1 670	0
2200	Pakalpojumi	13 390	19 167	9 782	7 518	9 815	7 140
2210	Pasta, telefona un citi sakaru pakalpojumi	1 905	1 909	1 825	1 813	1 856	1 782
2219	Pārējie sakaru pakalpojumi	1 905	1 909	1 825	1 813	1 856	1 782
2220	Izdevumi par komunālajiem pakalpojumiem	5 619	5 639	878	1 304	952	1 238
2221	Izdevumi par apkuri	3 980	3 980	878	1 304	941	1 127
2222	Izdevumi par ūdeni un kanalizāciju	325	345	0	0	3	0
2223	Izdevumi par elektroenerģiju	1 178	1 178	0	0	5	111
2224	Izdevumi par atkritumu savākšanu, izvešanu no apdzīvotām vietām un teritorijām ārpus apdzīvotām vietām un atkritumu utilizāciju	136	136	0	0	3	0
2230	Iestādes administratīvie izdevumi un ar iestādes darbības nodrošināšanu saistītie izdevumi	1 431	3 508	3 457	527	3 742	263
2231	Administratīvie izdevumi un sabiedriskās attiecības	0	1 760	1 714	0	1 714	0
2232	Auditoru, tulku pakalpojumi, izdevumi par iestāžu pastūlītajiem pētījumiem	0	240	240	0	240	0
2235	Izdevumi par saņemtajiem apmācību pakalpojumiem	1 384	1 384	1 382	284	1 667	0
2239	Pārējie iestādes administratīvie izdevumi	47	124	121	243	121	263
2240	Remontdarbi un iestāžu uzturēšanas pakalpojumi (izņemot kapitālo remontu)	3 865	3 891	2 656	3 553	2 300	3 571
2242	Transportlīdzekļu uzturēšana un remonts	600	600	600	600	600	600
2243	Iekārtas, inventāra un aparātūras remonts, tehniskā apkalpošana	184	184	180	184	175	189
2244	Nekustamā īpašuma uzturēšana	3 031	3 031	1 802	2 728	1 459	2 743
2247	Apdrošināšanas izdevumi	50	76	74	41	66	39
2250	Informācijas tehnoloģiju pakalpojumi	103	0	0	0	0	0
2259	Pārējie informācijas tehnoloģiju pakalpojumi	103	0	0	0	0	0
2260	Īre un noma	8	483	0	0	0	1
2264	Iekārtu, aparātūras un inventāra īre un noma	0	475	0	0	0	0
2269	Pārējā noma	8	8	0	0	0	1
2270	Citi pakalpojumi	459	3 737	966	321	965	285
2272	Izdevumi par tiesvedības darbiem	86	86	0	0	0	0
2279	Pārējie iepriekš neklasificētie pakalpojumu veidi	373	3 651	966	321	965	285
2300	Krājumi, materiāli, energoresursi, preces, biroja preces un inventārs, kurus neuzskaita kodā 5000	10 053	12 493	8 702	8 437	8 532	7 952
2310	Izdevumi par precēm iestādes darbības nodrošināšanai	4 646	6 446	5 079	4 282	5 019	4 174
2311	Biroja preces	1 183	1 183	1 096	1 258	1 107	1 150
2312	Inventārs	1 283	3 083	1 930	878	1 859	878
2314	Izdevumi par precēm iestādes administratīvās darbības nodrošināšanai	2 180	2 180	2 053	2 146	2 053	2 146
2320	Kurināmais un enerģētiskie materiāli	2 049	2 049	1 738	1 745	1 761	1 762
2322	Degviela	2 049	2 049	1 738	1 745	1 761	1 762
2350	Kārtējā remonta un iestāžu uzturēšanas materiāli	748	748	679	842	720	777
2360	Valsts un pašvaldību aprūpē un apgādē esošo personu uzturēšana	2 160	2 800	800	1 024	801	1 037
2363	Ēdināšanas izdevumi	2 160	2 800	800	1 024	801	1 037
2370	Mācību līdzekļi un materiāli	450	450	406	544	231	202
2500	Budžeta iestāžu nodokļu, nodevu un naudas sodu maksājumi	186	186	94	94	94	94
2510	Budžeta iestāžu nodokļu maksājumi	186	186	94	94	94	94
2519	Pārējie budžeta iestāžu pārskaitītie nodokļi un nodevas	186	186	94	94	94	94
1.3.	Subsīdijas, dotācijas un sociālie pabalsti	331 738	319 538	303 657	279 569	302 348	280 397
6000	Sociālie pabalsti	331 738	319 538	303 657	279 569	302 348	280 397
6200	Pensijas un sociālie pabalsti naudā	108 100	80 900	73 082	100 833	71 774	101 057
6250	Pašvaldību sociālā palīdzība iedzīvotājiem naudā	42 900	35 900	31 060	42 219	29 752	42 443
6252	Pabalsti veselības aprūpei naudā	21 500	14 500	12 387	17 053	12 387	17 053
6255	Sociālās garantijas bāreņiem un audžuģimenēm naudā	14 400	14 400	11 674	16 374	10 366	16 599
6259	Pārējā sociālā palīdzība naudā	7 000	7 000	6 999	8 792	6 999	8 791
6260	Pabalsts garantētā minimālā ienākumu līmeņa nodrošināšanai naudā	65 200	45 000	42 022	58 614	42 022	58 614
6400	Pārējie klasifikācijā neminētie maksājumi iedzīvotājiem natūrā un kompensācijas	223 638	238 638	230 575	178 736	230 574	179 340
6410	Pašvaldības pirktie sociālie pakalpojumi iedzīvotājiem	7 134	7 134	7 133	2 378	7 133	2 982
6412	Samaksa par ilgstošas sociālās aprūpes un sociālās rehabilitācijas institūciju sniegtajiem pakalpojumiem	7 134	7 134	7 133	2 378	7 133	2 982
6420	Maksājumi iedzīvotājiem natūrā, naudas balvas, izdevumi pašvaldību brīvprātīgo iniciatīvu izpildei	216 504	231 504	223 442	176 358	223 441	176 358
6423	Izdevumi brīvprātīgo iniciatīvu izpildei	216 504	231 504	223 442	176 358	223 441	176 358
2.0.	Kapitālie izdevumi	2 640	19 787	19 787	2 915	5 266	5 208
2.1.	Pamatkapitāla veidošana	2 640	19 787	19 787	2 915	5 266	5 208
5000	Pamatkapitāla veidošana	2 640	19 787	19 787	2 915	5 266	5 208
5100	Nemateriālie ieguldījumi	540	540	540	540	216	251
5120	Licences, koncesijas un patenti, preču zīmes un līdzīgas tiesības	540	540	540	540	216	251
5121	Datorprogrammas	540	540	540	540	216	251
5200	Pamatlīdzekļi	2 100	19 247	19 247	2 375	5 050	4 957
5230	Pārējie pamatlīdzekļi	2 100	2 550	2 550	2 375	4 911	4 957
5231	Transportlīdzekļi	0	0	0	0	1 565	1 565
5232	Saimniecības pamatlīdzekļi	0	0	0	275	90	86
5238	Datortehnika, sakaru un cita biroja tehnika	2 100	2 550	2 550	2 100	992	1 045
5239	Pārējie iepriekš neklasificētie pamatlīdzekļi	0	0	0	0	2 264	2 261
5250	Kapitālais remonts un rekonstrukcija	0	16 697	16 697	0	139	0
10.600	Mājokļa atbalsts	261 300	263 800	224 881	210 825	300 729	286 971
1.0.	Uzturēšanas izdevumi	261 300	263 800	224 881	210 825	224 179	213 264
1.1.	Kārtējie izdevumi	0	0	0	0	0	467
2000	Preces un pakalpojumi	0	0	0	0	0	467
2300	Krājumi, materiāli, energoresursi, preces, biroja preces un inventārs, kurus neuzskaita kodā 5000	0	0	0	0	0	467
2350	Kārtējā remonta un iestāžu uzturēšanas materiāli	0	0	0	0	0	182
2380	Specifiskie materiāli un inventārs	0	0	0	0	0	285
2389	Pārējie specifiskas lietošanas materiāli un inventārs	0	0	0	0	0	285
1.3.	Subsīdijas, dotācijas un sociālie pabalsti	261 300	263 800	224 881	210 825	224 179	212 797
6000	Sociālie pabalsti	261 300	263 800	224 881	210 825	224 179	212 797
6200	Pensijas un sociālie pabalsti naudā	21 000	23 500	21 188	20 089	21 189	20 089
6250	Pašvaldību sociālā palīdzība iedzīvotājiem naudā	18 000	20 500	20 046	17 428	20 047	17 428
6255	Sociālās garantijas bāreņiem un audžuģimenēm naudā	18 000	20 500	20 046	17 428	20 047	17 428
6270	Dzīvokļa pabalsts naudā	3 000	3 000	1 142	2 661	1 142	2 661
6300	Sociālie pabalsti natūrā	209 200	210 200	186 028	190 736	185 325	192 708
6320	Pašvaldību sociālā palīdzība iedzīvotājiem natūrā	5 000	1 000	0	0	0	0
6324	Sociālās garantijas bāreņiem un audžuģimenēm natūrā	5 000	1 000	0	0	0	0
6330	Atbalsta pasākumi un kompensācijas natūrā	25 200	30 200	27 434	13 361	26 731	14 986

Klasifikācijas kods	Posteņa nosaukums	Likums/plāns gadam		Budžeta izpilde		Izpilde pēc uzkrāšanas principa	
		likumā/ plānā apstiprināts	plāns ar izmaiņām	pārskata periodā PAVISAM (8.+12.+13.+14.)	iepriekšējā pārskata periodā	pārskata periodā	iepriekšējā pārskata periodā
A	B	1	2	4	15	16	17
6360	Dzīvokļa pabalsts natūrā	179 000	179 000	158 594	177 375	158 594	177 812
6400	Pārējie klasifikācijā neminētie maksājumi iedzīvotājiem natūrā un kompensācijas	31 100	30 100	17 665	0	17 665	0
6420	Maksājumi iedzīvotājiem natūrā, naudas balvas, izdevumi pašvaldību brīvprātīgo iniciatīvu izpildei	31 100	30 100	17 665	0	17 665	0
6423	Izdevumi brīvprātīgo iniciatīvu izpildei	31 100	30 100	17 665	0	17 665	0
2.0.	Kapitālie izdevumi	0	0	0	0	76 550	73 707
2.1.	Pamatkapitāla veidošana	0	0	0	0	76 550	73 707
5000	Pamatkapitāla veidošana	0	0	0	0	76 550	73 707
5200	Pamatīdzekļi	0	0	0	0	76 550	73 707
5230	Pārējie pamatīdzekļi	0	0	0	0	33	36
5232	Saimniecības pamatīdzekļi	0	0	0	0	33	36
5240	Pamatīdzekļu izveidošana un nepabeigtā būvniecība	0	0	0	0	772	772
5250	Kapitālais remonts un rekonstrukcija	0	0	0	0	75 745	72 899
10.700	Pārējie citur neklasificēti atbalsti sociāli atstumtām personām	1 366 977	1 333 191	1 226 824	1 267 591	1 254 696	1 269 571
1.0.	Uzturēšanas izdevumi	1 325 326	1 310 058	1 203 722	1 222 882	1 214 987	1 226 318
1.1.	Kārtējie izdevumi	878 826	856 058	776 401	858 295	788 756	856 586
1000	Atbildība	667 235	647 558	595 980	604 343	609 048	599 913
1100	Atalgojums	509 741	489 880	453 706	464 517	461 146	459 609
1110	Mēnešalga	394 505	397 506	371 372	381 921	379 493	376 293
1119	Pārējo darbinieku mēnešalga (darba alga)	394 505	397 506	371 372	381 921	379 493	376 293
1140	Piemaksas, prēmijas un naudas balvas	115 236	92 374	82 334	82 240	81 653	82 960
1141	Piemaksa par nakts darbu	28 104	28 104	27 123	28 637	27 156	28 832
1142	Samaksa par virsstundu darbu un darbu svētku dienās	8 711	8 711	7 649	7 662	7 319	7 965
1145	Piemaksa par darbu īpašos apstākļos, speciālās piemaksas	24 397	21 697	18 917	21 104	18 647	21 010
1146	Piemaksa par personisko darba ieguldījumu un darba kvalitāti	20 162	0	0	0	0	0
1147	Piemaksa par papildu darbu	9 107	9 107	8 707	6 492	8 593	6 808
1148	Prēmijas un naudas balvas	24 755	24 755	19 938	18 345	19 938	18 345
1150	Atalgojums fiziskajām personām uz tiesiskās attiecības regulējošu dokumentu pamata	0	0	0	356	0	356
1200	Darba devēja valsts sociālās apdrošināšanas obligātās iemaksas, pabalsti un kompensācijas	157 494	157 678	142 274	139 826	147 902	140 304
1210	Darba devēja valsts sociālās apdrošināšanas obligātās iemaksas	124 798	121 042	107 642	110 957	110 089	110 068
1220	Darba devēja pabalsti, kompensācijas un citi maksājumi	32 696	36 636	34 632	28 869	37 813	30 236
1221	Darba devēja pabalsti un kompensācijas, no kuriem aprēķina iedzīvotāju ienākuma nodokli un valsts sociālās apdrošināšanas obligātās iemaksas	19 082	22 595	21 583	18 739	24 751	18 857
1227	Darba devēja izdevumi veselības, dzīvības un nelaimes gadījumu apdrošināšanai	12 758	12 758	11 982	9 917	11 995	11 166
1228	Darba devēja pabalsti un kompensācijas, no kā neaprēķina iedzīvotāju ienākuma nodokli un valsts sociālās apdrošināšanas obligātās iemaksas	856	1 283	1 067	213	1 067	213
2000	Preces un pakalpojumi	211 591	208 500	180 421	253 952	179 708	256 673
2100	Mācību, darba un dienesta komandējumi, darba braucieni	1 190	1 190	937	981	937	981
2110	Iekšzemes mācību, darba un dienesta komandējumi, darba braucieni	550	550	297	341	297	341
2112	Pārējie komandējumu un darba braucieni izdevumi	550	550	297	341	297	341
2120	Arvalstu mācību, darba un dienesta komandējumi, darba braucieni	640	640	640	640	640	640
2121	Dienas nauda	640	640	640	640	640	640
2200	Pakalpojumi	91 912	88 927	83 165	141 195	82 225	141 243
2210	Pasta, telefona un citi sakaru pakalpojumi	3 381	3 381	3 235	3 260	3 166	3 337
2219	Pārējie sakaru pakalpojumi	3 381	3 381	3 235	3 260	3 166	3 337
2220	Izdevumi par komunālajiem pakalpojumiem	43 302	42 974	38 582	41 446	38 338	41 069
2221	Izdevumi par apkuri	20 171	19 021	19 020	20 181	18 827	19 751
2222	Izdevumi par ūdeni un kanalizāciju	7 699	8 490	6 713	6 722	6 874	6 483
2223	Izdevumi par elektroenerģiju	15 000	15 031	12 453	14 200	12 241	14 482
2224	Izdevumi par atkritumu savākšanu, izvešanu no apdzīvotām vietām un teritorijām ārpus apdzīvotām vietām un atkritumu utilizāciju	432	432	396	343	396	353
2230	Iestādes administratīvie izdevumi un ar iestādes darbības nodrošināšanu saistītie izdevumi	1 079	1 079	1 035	2 270	959	2 328
2239	Pārējie iestādes administratīvie izdevumi	1 079	1 079	1 035	2 270	959	2 328
2240	Remontdarbi un iestāžu uzturēšanas pakalpojumi (izņemot kapitālo remontu)	11 632	10 944	10 032	11 371	9 661	11 566
2241	Ēku, būvju un telpu kārtējais remonts	0	0	0	929	0	929
2242	Transportlīdzekļu uzturēšana un remonts	822	822	822	548	822	539
2243	Iekārtas, inventāra un aparatūras remonts, tehniskā apkopošana	873	873	753	967	651	1 121
2244	Nekustamā īpašuma uzturēšana	9 722	9 034	8 271	8 642	8 005	8 700
2247	Apdrošināšanas izdevumi	180	180	180	160	177	152
2249	Pārējie remontdarbu un iestāžu uzturēšanas pakalpojumi	35	35	6	125	6	125
2250	Informācijas tehnoloģiju pakalpojumi	166	166	165	165	165	165
2251	Informācijas sistēmas uzturēšana	166	166	165	165	165	165
2260	Īre un noma	25 584	23 584	23 429	25 307	22 200	25 218
2262	Transportlīdzekļu noma	25 464	23 464	23 310	25 195	22 081	25 102
2264	Iekārtu, aparatūras un inventāra īre un noma	73	73	73	73	73	73
2269	Pārējā noma	47	47	46	39	46	43
2270	Citi pakalpojumi	6 768	6 799	6 687	57 376	7 736	57 560
2279	Pārējie iepriekš neklasificētie pakalpojumu veidi	6 768	6 799	6 687	57 376	7 736	57 560
2300	Krājumi, materiāli, energoresursi, preces, biroja preces un inventārs, kurus neuzskaita kodā 5000	117 860	117 738	95 674	111 178	95 887	113 842
2310	Izdevumi par precēm iestādes darbības nodrošināšanai	3 908	3 539	3 509	5 386	3 413	5 354
2311	Biroja preces	996	996	989	826	850	830
2312	Inventārs	2 152	1 783	1 775	4 028	1 871	4 031
2313	Spectēri	115	115	114	115	115	146
2314	Izdevumi par precēm iestādes administratīvās darbības nodrošināšanai	645	645	631	417	577	347
2320	Kurināmais un enerģētiskie materiāli	34 002	33 780	26 724	27 200	27 400	28 660
2321	Kurināmais	29 496	29 496	22 774	23 025	23 694	24 593
2322	Degviela	4 506	4 284	3 950	4 175	3 706	4 067
2340	Zāles, ķīmikālijas, laboratorijas preces, medicīniskās ierīces, medicīniskie instrumenti, laboratorijas dzīvnieki un to uzturēšana	1 230	1 230	1 226	1 867	1 292	1 705
2341	Zāles, ķīmikālijas, laboratorijas preces	1 230	1 230	1 226	1 867	1 292	1 705
2350	Kārtējā remonta un iestāžu uzturēšanas materiāli	4 485	4 485	4 291	4 824	4 234	5 626
2360	Valsts un pašvaldību aprūpē un apgādē esošo personu uzturēšana	72 279	72 748	57 976	70 064	57 845	70 460
2361	Mīkstais inventārs	5 275	5 275	4 382	4 397	4 453	4 629
2362	Virtuves inventārs, trauki un galda piederumi	715	715	677	680	612	701
2363	Ēdināšanas izdevumi	58 384	58 853	47 958	57 211	48 127	57 484
2365	Uzturdevas kompensācija naudā	3 246	3 246	1 373	2 968	1 415	2 916
2369	Pārējie valsts un pašvaldību aprūpē un apgādē esošo personu uzturēšanas izdevumi, kuri nav minēti citos koda 2360 apakškodos	4 659	4 659	3 586	4 808	3 238	4 730

Klasifikācijas kods	Posteņa nosaukums	Likums/plāns gadam		Budžeta izpilde		Izpilde pēc uzkrāšanas principa	
		likumā/ plānā apstiprināts	plāns ar izmaiņām	pārskata periodā PAVISAM (8.+12.+13.+14.)	iepriekšējā pārskata periodā	pārskata periodā	iepriekšējā pārskata periodā
A	B	1	2	4	15	16	17
2370	Mācību līdzekļi un materiāli	1 440	1 440	1 433	1 477	1 273	1 686
2380	Specifiskie materiāli un inventārs	516	516	515	360	430	320
2389	Pārējie specifiskas lietošanas materiāli un inventārs	516	516	515	360	430	320
2390	Pārējās preces	0	0	0	0	0	31
2400	Izdevumi periodikas iegādei	0	0	0	0	14	9
2500	Budžeta iestāžu nodokļu, nodevu un naudas sodu maksājumi	629	645	645	598	645	598
2510	Budžeta iestāžu nodokļu maksājumi	629	645	645	598	645	598
2515	Budžeta iestāžu dabas resursu nodokļa maksājumi	361	377	377	330	377	330
2519	Pārējie budžeta iestāžu pārskaitītie nodokļi un nodevas	268	268	268	268	268	268
1.3.	Subsīdijas, dotācijas un sociālie pabalsti	446 500	454 000	427 321	364 587	426 231	369 732
3000	Subsīdijas un dotācijas	0	0	0	229 926	0	229 870
3200	Subsīdijas un dotācijas komersantiem, biedrībām un nodibinājumiem	0	0	0	229 926	0	229 870
3260	Valsts un pašvaldību budžeta dotācija komersantiem, biedrībām, nodibinājumiem un fiziskām personām	0	0	0	229 926	0	229 870
3261	Valsts un pašvaldību budžeta dotācija valsts un pašvaldību komersantiem	0	0	0	229 926	0	229 870
6000	Sociālie pabalsti	446 500	454 000	427 321	134 661	426 231	139 862
6200	Pensijas un sociālie pabalsti naudā	86 369	96 869	91 070	106 801	91 069	106 574
6250	Pašvaldību sociālā palīdzība iedzīvotājiem naudā	37 369	37 869	34 690	58 824	34 689	58 597
6252	Pabalsti veselības aprūpei naudā	10 500	10 500	7 872	9 811	7 872	9 811
6254	Pašvaldību vienreizējie pabalsti naudā ārkārtas situācijā	3 700	6 700	6 699	18 056	6 699	18 056
6255	Sociālās garantijas bāreņiem un audžuģimenēm naudā	23 169	20 669	20 119	23 568	20 118	23 568
6259	Pārējā sociālā palīdzība naudā	0	0	0	7 389	0	7 162
6260	Pabalsts garantētā minimālā ienākumu līmeņa nodrošināšanai naudā	49 000	59 000	56 380	47 977	56 380	47 977
6300	Sociālie pabalsti natūrā	6 670	6 670	5 643	6 274	5 667	6 382
6320	Pašvaldību sociālā palīdzība iedzīvotājiem natūrā	6 670	6 670	5 643	6 274	5 667	6 382
6322	Pabalsti ēdināšanai natūrā	6 670	6 670	5 643	6 274	5 667	6 382
6400	Pārējie klasifikācijā neminētie maksājumi iedzīvotājiem natūrā un kompensācijas	353 461	350 461	330 608	21 586	329 495	26 906
6410	Pašvaldības pirktie sociālie pakalpojumi iedzīvotājiem	309 277	309 277	295 263	0	294 150	5 320
6419	Saraksta par pārējiem sociālajiem pakalpojumiem saskaņā ar pašvaldību saistošajiem noteikumiem	309 277	309 277	295 263	0	294 150	5 320
6420	Maksājumi iedzīvotājiem natūrā, naudas balvas, izdevumi pašvaldību brīvprātīgo iniciatīvu izpildei	44 184	41 184	35 345	21 586	35 345	21 586
6423	Izdevumi brīvprātīgo iniciatīvu izpildei	44 184	41 184	35 345	21 586	35 345	21 586
2.0.	Kapitālie izdevumi	41 651	23 133	23 102	44 709	36 472	43 253
2.1.	Pamatkapitāla veidošana	41 651	23 133	23 102	44 709	36 472	43 253
5000	Pamatkapitāla veidošana	41 651	23 133	23 102	44 709	36 472	43 253
5100	Nemateriālie ieguldījumi	85	385	364	493	284	223
5120	Licences, koncesijas un patenti, preču zīmes un līdzīgas tiesības	85	385	364	493	284	223
5121	Datorprogrammas	85	385	364	493	284	223
5200	Pamatlīdzekļi	41 566	22 748	22 738	44 216	36 188	43 030
5210	Zeme, ēkas un būves	0	0	0	0	25 209	22 901
5211	Dzīvojamās ēkas	0	0	0	0	25 209	22 901
5230	Pārējie pamatlīdzekļi	1 200	1 100	1 092	4 440	5 279	6 829
5231	Transportlīdzekļi	0	0	0	0	362	2 174
5232	Saimniecības pamatlīdzekļi	400	300	292	0	542	564
5238	Datortehnika, sakaru un cita biroja tehnika	800	800	800	4 440	1 983	1 415
5239	Pārējie iepriekš neklasificētie pamatlīdzekļi	0	0	0	0	2 392	2 676
5240	Pamatlīdzekļu izveidošana un nepabeigtā būvniecība	0	0	0	0	0	6 284
5250	Kapitālais remonts un rekonstrukcija	40 366	21 648	21 646	39 776	5 700	7 016
3.0.	Pārējie izdevumi, kas veidojas pēc uzkrāšanas principa un nav klasificēti iepriekš	0	0	0	0	3 237	0
8000	Dažādi izdevumi, kas veidojas pēc uzkrāšanas principa un nav klasificēti iepriekš	0	0	0	0	3 237	0
8600	Izdevumi debitoru parādu norakstīšanai un uzkrājumu veidošanai	0	0	0	0	3 237	0
10.900	Pārējā citur neklasificētā sociālā aizsardzība	1 165 446	1 163 443	1 092 770	1 078 370	1 092 842	1 097 004
1.0.	Uzturēšanas izdevumi	1 156 766	1 154 763	1 084 594	1 068 064	1 077 672	1 081 154
1.1.	Kārtējie izdevumi	784 550	782 547	718 615	702 913	711 693	716 002
1000	Ailīdzība	714 942	710 035	663 574	643 058	656 646	661 573
1100	Atalgojums	545 989	540 903	501 317	495 638	489 679	506 597
1110	Mēnešalga	471 098	467 374	464 912	461 303	453 160	473 847
1119	Pārējo darbinieku mēnešalga (darba alga)	471 098	467 374	464 912	461 303	453 160	473 847
1140	Piemaksas, prēmijas un naudas balvas	74 891	73 529	36 405	34 335	36 519	32 750
1146	Piemaksa par personisko darba ieguldījumu un darba kvalitāti	33 851	32 676	0	0	0	0
1147	Piemaksa par papildu darbu	11 240	10 199	7 831	7 136	7 945	7 153
1148	Prēmijas un naudas balvas	29 800	30 654	28 574	27 199	28 574	25 597
1200	Darba devēja valsts sociālās apdrošināšanas obligātās iemaksas, pabalsti un kompensācijas	168 953	169 132	162 257	147 420	166 967	154 976
1210	Darba devēja valsts sociālās apdrošināšanas obligātās iemaksas	134 478	133 801	127 955	118 329	121 248	122 839
1220	Darba devēja pabalsti, kompensācijas un citi maksājumi	34 475	35 331	34 302	29 091	45 719	32 137
1221	Darba devēja pabalsti un kompensācijas, no kuriem aprēķina iedzīvotāju ienākuma nodokli un valsts sociālās apdrošināšanas obligātās iemaksas	24 076	24 076	23 348	21 439	34 584	21 608
1227	Darba devēja izdevumi veselības, dzīvības un nelaimes gadījumu apdrošināšanai	9 971	9 971	9 674	6 585	9 854	9 462
1228	Darba devēja pabalsti un kompensācijas, no kā neaprēķina iedzīvotāju ienākuma nodokli un valsts sociālās apdrošināšanas obligātās iemaksas	428	1 284	1 280	1 067	1 281	1 067
2000	Preces un pakalpojumi	69 608	72 512	55 041	59 855	55 047	54 429
2100	Mācību, darba un dienesta komandējumi, darba braucieni	0	1 965	1 933	1 392	1 933	1 355
2120	Ārvalstu mācību, darba un dienesta komandējumi, darba braucieni	0	1 965	1 933	1 392	1 933	1 355
2121	Dienas nauda	0	496	496	556	496	556
2122	Pārējie komandējumu un darba braucieniem izdevumi	0	1 469	1 437	836	1 437	799
2200	Pakalpojumi	43 501	44 492	36 957	38 829	37 204	37 188
2210	Pasta, telefona un citi sakaru pakalpojumi	10 120	9 895	7 340	9 021	7 363	8 737
2219	Pārējie sakaru pakalpojumi	10 120	9 895	7 340	9 021	7 363	8 737
2220	Izdevumi par komunālajiem pakalpojumiem	8 880	8 859	7 591	8 666	7 614	7 982
2221	Izdevumi par apkuri	2 200	2 200	1 635	1 918	1 645	1 831
2222	Izdevumi par tīrīšanu un kanalizāciju	0	0	0	0	29	0
2223	Izdevumi par elektroenerģiju	6 050	6 050	5 445	6 255	5 434	5 742
2224	Izdevumi par atkritumu savākšanu, izvešanu no apdzīvotām vietām un teritorijām ārpus apdzīvotām vietām un atkritumu utilizāciju	630	609	511	493	506	409
2230	Iestādes administratīvie izdevumi un ar iestādes darbības nodrošināšanu saistītie izdevumi	3 719	4 589	3 203	4 150	3 756	3 281
2235	Izdevumi par sanemtajiem apmācību pakalpojumiem	157	1 027	93	135	93	135
2236	Bankas komisija, pakalpojumi	29	29	0	0	0	0

(euro)

Klasifikācijas kods	Posteņa nosaukums	Likums/plāns gadam		Budžeta izpilde		Izpilde pēc uzkrāšanas principa	
		likumā/ plānā apstiprināts	plāns ar izmaiņām	pārskata periodā PAVISAM (8.+12.+13.+14.)	iepriekšējā pārskata periodā	pārskata periodā	iepriekšējā pārskata periodā
A	B	1	2	4	15	16	17
2239	Pārējie iestādes administratīvie izdevumi	3 533	3 533	3 110	4 015	3 663	3 146
2240	Remontdarbi un iestāžu uzturēšanas pakalpojumi (izņemot kapitālo remontu)	12 729	12 729	10 418	8 128	10 139	8 242
2242	Transportlīdzekļu uzturēšana un remonts	1 798	1 798	1 530	782	1 424	888
2243	Iekārtas, inventāra un aparatūras remonts, tehniskā apkalpošana	773	773	546	220	546	171
2244	Nekustamā īpašuma uzturēšana	9 651	9 651	7 838	6 712	7 735	6 713
2247	Apdrošināšanas izdevumi	507	507	504	414	434	470
2250	Informācijas tehnoloģiju pakalpojumi	0	285	285	0	211	0
2259	Pārējie informācijas tehnoloģiju pakalpojumi	0	285	285	0	211	0
2260	Īre un noma	8 033	8 054	8 049	8 532	8 050	8 532
2262	Transportlīdzekļu noma	0	0	0	500	0	500
2263	Zemes noma	7 757	7 757	7 756	7 756	7 756	7 756
2264	Iekārtu, aparatūras un inventāra īre un noma	276	297	293	276	294	276
2270	Citi pakalpojumi	20	81	71	332	71	414
2276	Izdevumi juridiskās palīdzības sniedzējiem un zvērinātiem tiesu izpildītājiem	20	81	71	20	71	20
2279	Pārējie iepriekš neklasificētie pakalpojumu veidi	0	0	0	312	0	394
2300	Krājumi, materiāli, energoresursi, preces, biroja preces un inventārs, kurus neuzskaita kodā 5000	25 927	25 875	15 976	19 472	15 735	15 724
2310	Izdevumi par precēm iestādes darbības nodrošināšanai	6 340	6 340	6 121	7 554	5 211	6 655
2311	Biroja preces	3 828	3 828	3 814	3 813	2 904	2 914
2312	Inventārs	2 369	2 369	2 307	3 603	2 307	3 603
2314	Izdevumi par precēm iestādes administratīvās darbības nodrošināšanai	143	143	0	138	0	138
2320	Kurināmais un enerģētiskie materiāli	12 198	12 146	6 181	9 295	7 679	6 937
2321	Kurināmais	8 822	8 822	3 805	6 930	5 369	4 498
2322	Degviela	3 376	3 324	2 376	2 365	2 310	2 439
2350	Kārtējā remonta un iestāžu uzturēšanas materiāli	2 558	2 558	2 419	2 623	1 709	2 132
2360	Valsts un pašvaldību aprūpē un apgādē esošo personu uzturēšana	4 320	4 320	972	0	972	0
2363	Ēdināšanas izdevumi	4 320	4 320	972	0	972	0
2370	Mācību līdzekļi un materiāli	511	511	283	0	164	0
2500	Budžeta iestāžu nodokļu, nodevu un naudas sodu maksājumi	180	180	175	162	175	162
2510	Budžeta iestāžu nodokļu maksājumi	180	180	175	161	175	161
2519	Pārējie budžeta iestāžu pārskaitītie nodokļi un nodevas	180	180	175	161	175	161
2520	Budžeta iestāžu naudas sodu maksājumi	0	0	0	1	0	1
1.3.	Subsīdijas, dotācijas un sociālie pabalsti	372 216	372 216	365 979	365 151	365 979	365 152
6000	Sociālie pabalsti	372 216	372 216	365 979	365 151	365 979	365 152
6400	Pārējie klasifikācijā neminētie maksājumi iedzīvotājiem natūrā un kompensācijas	372 216	372 216	365 979	365 151	365 979	365 152
6420	Maksājumi iedzīvotājiem natūrā, naudas balvas, izdevumi pašvaldību brīvprātīgo iniciatīvu izpildei	372 216	372 216	365 979	365 151	365 979	365 152
6423	Izdevumi brīvprātīgo iniciatīvu izpildei	372 216	372 216	365 979	365 151	365 979	365 152
2.0.	Kapitālie izdevumi	8 680	8 680	8 176	10 306	15 170	15 850
2.1.	Pamatkapitāla veidošana	8 680	8 680	8 176	10 306	15 170	15 850
5000	Pamatkapitāla veidošana	8 680	8 680	8 176	10 306	15 170	15 850
5100	Nemateriālie ieguldījumi	180	180	0	1 620	980	913
5120	Licences, koncesijas un patenti, preču zīmes un līdzīgas tiesības	180	180	0	1 620	980	913
5121	Datorprogrammas	180	180	0	1 620	980	913
5200	Pamatlīdzekļi	8 500	8 500	8 176	8 686	14 190	14 937
5210	Zeme, ēkas un būves	0	0	0	0	2 153	2 154
5211	Dzīvotamās ēkas	0	0	0	0	2 153	2 154
5230	Pārējie pamatlīdzekļi	8 500	8 500	8 176	8 686	12 037	12 783
5231	Transportlīdzekļi	0	0	0	0	1 612	2 540
5238	Datortehnika, sakaru un cita biroja tehnika	5 840	5 840	5 516	8 686	8 417	7 901
5239	Pārējie iepriekš neklasificētie pamatlīdzekļi	2 660	2 660	2 660	0	2 008	2 342
III.	IEŅĒMUMU PĀRSNIEGUMS (+), DEFICĪTS (-) (I.-II.)	-16 569 745	-10 477 359	-688 570	-8 015 365	697 786	298 059
IV.	FINANŠĒŠANA	16 569 745	10 477 359	688 570	8 015 365	X	X
F20010000	Naudas līdzekļi un noguldījumi (bilances aktīvā)	12 530 113	11 660 990	2 189 413	1 566 935	X	X
F22010000	Pieprasījuma noguldījumi (bilances aktīvā)	12 530 113	11 660 990	2 189 413	1 566 935	X	X
F22010010	Pieprasījuma noguldījuma veikšana	-80 966 561	-74 214 310	-80 057 264	-88 756 435	X	X
F22010020	Pieprasījuma noguldījuma izņemšana	93 496 674	85 875 300	82 246 677	90 323 370	X	X
F40020000	Aizņēmumi	8 227 500	688 834	325 106	13 775 681	X	X
F40020010	Saņemtie aizņēmumi	14 413 159	6 874 493	6 510 756	18 089 290	X	X
F40220010	Saņemtie vidēja termiņa aizņēmumi	0	0	0	173 175	X	X
F40222010	Saņemtie mainīgas likmes vidēja termiņa aizņēmumi	0	0	0	173 175	X	X
F40222210	Saņemtie mainīgas likmes vidēja termiņa aizņēmumi euro	0	0	0	173 175	X	X
F40320010	Saņemtie ilgtermiņa aizņēmumi	14 413 159	6 874 493	6 510 756	17 916 115	X	X
F40322010	Saņemtie mainīgas likmes ilgtermiņa aizņēmumi	14 413 159	6 874 493	6 510 756	17 916 115	X	X
F40322210	Saņemtie mainīgas likmes ilgtermiņa aizņēmumi euro	14 413 159	6 874 493	6 510 756	17 916 115	X	X
F40020020	Saņemto aizņēmumu atmaksa	-6 185 659	-6 185 659	-6 185 650	-4 313 609	X	X
F40220020	Saņemto vidēja termiņa aizņēmumu atmaksa	-547 849	-547 849	-547 848	-667 263	X	X
F40222020	Saņemto mainīgas likmes vidēja termiņa aizņēmumu atmaksa	-547 849	-547 849	-547 848	-667 263	X	X
F40222220	Saņemto mainīgas likmes vidēja termiņa aizņēmumu euro	-547 849	-547 849	-547 848	-667 263	X	X
F40320020	Saņemto ilgtermiņa aizņēmumu atmaksa	-5 637 810	-5 637 810	-5 637 802	-3 646 346	X	X
F40321020	Saņemto fiksētas likmes ilgtermiņa aizņēmumu atmaksa	-540 691	-540 691	-540 691	-650 705	X	X
F40321220	Saņemto fiksētas likmes ilgtermiņa aizņēmumu euro atmaksa	-540 691	-540 691	-540 691	-650 705	X	X
F40322020	Saņemto mainīgas likmes ilgtermiņa aizņēmumu atmaksa	-5 097 119	-5 097 119	-5 097 111	-2 995 641	X	X
F40322220	Saņemto mainīgas likmes ilgtermiņa aizņēmumu euro atmaksa	-5 097 119	-5 097 119	-5 097 111	-2 995 641	X	X
F50010000	Akcijas un cita līdzdalība pašu kapitālā	-4 187 868	-1 872 465	-1 825 949	-7 327 251	X	X
F55010000	Akcijas un cita līdzdalība komersantu pašu kapitālā, neskaitot kopieģuldījumu fondu akcijas, un ieguldījumi starptautisko organizāciju kapitālā	-4 187 868	-1 872 465	-1 825 949	-7 327 251	X	X
F55010010	Akcijas un cita līdzdalība komersantu pašu kapitālā, neskaitot kopieģuldījumu fondu akcijas, un ieguldījumi starptautisko organizāciju kapitālā (iegāde)	-4 187 868	-1 872 465	-1 825 949	-7 327 251	X	X
F55010013	Kapitāla daļu iegāde līdzdalībai radniecīgo komersantu kapitālā, kas nav akcijas	-4 187 868	-1 872 465	-1 825 949	-7 327 251	X	X

Atbildīgais finanšu darbinieks

Ināra Kundziņa

ŠIS DOKUMENTS IR SAGATAVOTS UN ELEKTRONISKI PARAKSTĪTS EPĀRSKATU SISTĒMĀ

Pārskats par budžeta izpildi

Ministrijas, centrālās valsts iestādes, pašvaldības nosaukums Jūrmala

Iestādes nosaukums Jūrmala (Konsolidētais)

Pārskata periods (gads)

Budžeta veids ziedojumi un dāvinājumi

KODI
0130000
x
2016
3

Klasifikācijas kods	Posteņa nosaukums	Likums/plāns gadam		Budžeta izpilde		Izpilde pēc uzkrāšanas principa	
		likumā/ plānā apstiprināts	plāns ar izmaiņām	pārskata periodā PAVISAM (8.+12.+13.+14.)	iepriekšējā pārskata periodā	pārskata periodā	iepriekšējā pārskata periodā
		1	2	4	15	16	17
I.	IEŅĒMUMI	1 530	1 530	1 487	2 123	129 394	194 377
6.0	Ziedojumi un dāvinājumi	1 530	1 530	1 487	2 123	129 394	194 377
23.0.0.0.	Ļaunātie ziedojumi un dāvinājumi	1 530	1 530	1 487	2 123	129 394	194 377
23.4.0.0.	Ziedojumi un dāvinājumi, kas saņemti no juridiskajām personām	0	0	0	0	102 838	164 937
23.4.1.0.	Juridisku personu ziedojumi un dāvinājumi naudā	0	0	0	0	5 841	22 827
23.4.2.0.	Juridisku personu ziedojumi un dāvinājumi naturālā veidā	0	0	0	0	96 997	142 110
23.5.0.0.	Ziedojumi un dāvinājumi, kas saņemti no fiziskajām personām	1 530	1 530	1 487	2 123	26 556	29 440
23.5.1.0.	Fizisko personu ziedojumi un dāvinājumi naudā	1 530	1 530	1 487	2 123	4 801	4 208
23.5.2.0.	Fizisko personu ziedojumi un dāvinājumi naturālā veidā	0	0	0	0	21 755	25 232
II.	IZDEVUMI KOPĀ	12 654	15 288	9 532	15 695	120 596	108 904
1.0.	Uzturēšanas izdevumi	12 654	14 945	9 295	12 024	34 976	36 119
1.1.	Kārtējie izdevumi	12 654	14 945	9 295	12 024	34 976	36 119
1000	Atbildība	0	0	0	2 472	0	2 472
1100	Atalgojums	0	0	0	2 000	0	2 000
1150	Atalgojums fiziskajām personām uz tiesiskās attiecības regulējošu dokumentu pamata	0	0	0	2 000	0	2 000
1200	Darba devēja valsts sociālās apdrošināšanas obligātās iemaksas, pabalsti un kompensācijas	0	0	0	472	0	472
1210	Darba devēja valsts sociālās apdrošināšanas obligātās iemaksas	0	0	0	472	0	472
2000	Preces un pakalpojumi	12 654	14 945	9 295	9 552	34 976	33 647
2100	Mācību, darba un dienesta komandējumi, darba braucieni	0	0	0	31	0	24
2110	Iekšzemes mācību, darba un dienesta komandējumi, darba braucieni	0	0	0	31	0	24
2112	Pārējie komandējumi un darba braucieniu izdevumi	0	0	0	31	0	24
2200	Pakalpojumi	4 460	5 359	2 369	3 676	2 369	11 929
2210	Pasta, telefona un citi sakaru pakalpojumi	100	100	100	166	100	166
2219	Pārējie sakaru pakalpojumi	100	100	100	166	100	166
2230	Iestādes administratīvie izdevumi un ar iestādes darbības nodrošināšanu saistītie izdevumi	1 100	1 200	227	958	227	958
2231	Administratīvie izdevumi un sabiedriskās attiecības	200	200	0	75	0	75
2235	Izdevumi par saņemtajiem apmācību pakalpojumiem	600	600	169	877	169	877
2239	Pārējie iestādes administratīvie izdevumi	300	400	58	6	58	6
2240	Remontdarbi un iestāžu uzturēšanas pakalpojumi (izņemot kapitālo remontu)	674	807	695	320	695	320
2241	Ēku, būvju un telpu kārtējais remonts	174	174	173	0	173	0
2242	Transportlīdzekļu uzturēšana un remonts	300	433	423	225	423	225
2244	Nekustamā īpašuma uzturēšana	200	200	99	92	99	92
2247	Apdrošināšanas izdevumi	0	0	0	3	0	3
2260	Īre un noma	296	962	198	904	198	904
2262	Transportlīdzekļu noma	296	947	185	904	185	904
2269	Pārējā noma	0	15	13	0	13	0
2270	Citi pakalpojumi	2 290	2 290	1 149	1 328	1 149	9 581
2279	Pārējie iepriekš neklasificētie pakalpojumu veidi	2 290	2 290	1 149	1 328	1 149	9 581
2300	Krājumi, materiāli, energoresursi, preces, biroja preces un inventārs, kurus neuzskaita kodā 5000	8 194	9 586	6 926	5 845	32 607	21 694
2310	Izdevumi par precēm iestādes darbības nodrošināšanai	670	1 149	768	1 098	15 109	11 918
2311	Biroja preces	200	379	214	183	567	1 202
2312	Inventārs	200	350	315	387	12 090	9 387
2314	Izdevumi par precēm iestādes administratīvās darbības nodrošināšanai	270	420	239	528	2 452	1 329
2320	Kurināmais un enerģētiskie materiāli	625	625	37	207	0	244
2322	Degviela	625	625	37	207	0	244
2340	Zāles, ķīmikālijas, laboratorijas preces, medicīniskās ierīces, medicīniskie instrumenti, laboratorijas dzīvnieki un to uzturēšana	0	0	0	0	1 026	754
2341	Zāles, ķīmikālijas, laboratorijas preces	0	0	0	0	1 026	754
2350	Kārtējā remonta un iestāžu uzturēšanas materiāli	700	700	697	441	1 990	853
2360	Valsts un pašvaldību aprūpē un apgādē esošo personu uzturēšana	5 199	5 199	4 292	2 352	9 295	4 173
2361	Mikstais inventārs	4 747	4 747	4 292	2 338	8 150	3 162
2362	Virtuves inventārs, trauki un galda piederumi	0	0	0	0	14	20
2363	Ēdināšanas izdevumi	0	0	0	0	479	20
2369	Pārējie valsts un pašvaldību aprūpē un apgādē esošo personu uzturēšanas izdevumi, kuri nav minēti citos koda 2360 apakškodos	452	452	0	14	652	971
2370	Mācību līdzekļi un materiāli	1 000	1 913	1 132	847	5 187	2 662
2380	Specifiskie materiāli un inventārs	0	0	0	900	0	900
2389	Pārējie specifiskas lietošanas materiāli un inventārs	0	0	0	900	0	900
2390	Pārējās preces	0	0	0	0	0	190
2.0.	Kapitālie izdevumi	0	343	237	3 671	85 620	72 785
2.1.	Pamatkapitāla veidošana	0	343	237	3 671	85 620	72 785
5000	Pamatkapitāla veidošana	0	343	237	3 671	85 620	72 785
5100	Nemateriālie ieguldījumi	0	0	0	0	25	101
5120	Licences, koncesijas un patenti, preču zīmes un līdzīgas tiesības	0	0	0	0	25	101
5121	Datorprogrammas	0	0	0	0	25	101
5200	Pamatlīdzekļi	0	343	237	3 671	85 595	72 684
5210	Zeme, ēkas un būves	0	0	0	0	50 884	39 933
5211	Dzīvojamās ēkas	0	0	0	0	154	154
5213	Transporta būves	0	0	0	0	43 140	32 660
5218	Celtnes un būves	0	0	0	0	2 274	1 850
5219	Pārējais nekustamais īpašums	0	0	0	0	5 316	5 269
5230	Pārējie pamatlīdzekļi	0	343	237	3 671	16 042	14 082
5231	Transportlīdzekļi	0	0	0	0	281	1 684
5232	Saimniecības pamatlīdzekļi	0	0	0	196	2 631	2 431
5233	Bibliotēku krājumi	0	0	0	0	8 016	2 113
5234	Izklaides, literārie un mākslas oriģināldarbi	0	0	0	0	147	147
5238	Datortehnika, sakaru un cita biroja tehnika	0	0	0	0	1 646	2 091
5239	Pārējie iepriekš neklasificētie pamatlīdzekļi	0	343	237	3 475	3 321	5 616
5240	Pamatlīdzekļu izveidošana un nepabeigta būvniecība	0	0	0	0	7 879	7 879
5250	Kapitālais remonts un rekonstrukcija	0	0	0	0	10 790	10 790
01.000	Vispārējie valdības dienesti	0	0	0	0	49	43
2.0.	Kapitālie izdevumi	0	0	0	0	49	43

Klasifikācijas kods	Posteņa nosaukums	Likums/plāns gadam		Budžeta izpilde		Izpilde pēc uzkrāšanas principa	
		likumā/ plānā apstiprināts	plāns ar izmaiņām	pārskata periodā PAVISAM (8.+12.+13.+14.)	iepriekšējā pārskata periodā	pārskata periodā	iepriekšējā pārskata periodā
A	B	1	2	4	15	16	17
2.1.	Pamatkapitāla veidošana	0	0	0	0	49	43
5000	Pamatkapitāla veidošana	0	0	0	0	49	43
5200	Pamatlīdzekļi	0	0	0	0	49	43
5210	Zeme, ēkas un būves	0	0	0	0	25	19
5219	Pārējais nekustamais īpašums	0	0	0	0	25	19
5230	Pārējie pamatlīdzekļi	0	0	0	0	24	24
5239	Pārējie iepriekš neklasificētie pamatlīdzekļi	0	0	0	0	24	24
01.300	Vispārējās nozīmes dienesti	0	0	0	0	49	43
2.0.	Kapitālie izdevumi	0	0	0	0	49	43
2.1.	Pamatkapitāla veidošana	0	0	0	0	49	43
5000	Pamatkapitāla veidošana	0	0	0	0	49	43
5200	Pamatlīdzekļi	0	0	0	0	49	43
5210	Zeme, ēkas un būves	0	0	0	0	25	19
5219	Pārējais nekustamais īpašums	0	0	0	0	25	19
5230	Pārējie pamatlīdzekļi	0	0	0	0	24	24
5239	Pārējie iepriekš neklasificētie pamatlīdzekļi	0	0	0	0	24	24
03.000	Sabiedriskā kārtība un drošība	0	0	0	196	18	14
2.0.	Kapitālie izdevumi	0	0	0	196	18	14
2.1.	Pamatkapitāla veidošana	0	0	0	196	18	14
5000	Pamatkapitāla veidošana	0	0	0	196	18	14
5200	Pamatlīdzekļi	0	0	0	196	18	14
5230	Pārējie pamatlīdzekļi	0	0	0	196	18	14
5232	Saimniecības pamatlīdzekļi	0	0	0	196	0	11
5239	Pārējie iepriekš neklasificētie pamatlīdzekļi	0	0	0	0	18	3
03.600	Pārējie iepriekš neklasificētie sabiedriskās kārtības un drošības pakalpojumi	0	0	0	196	18	14
2.0.	Kapitālie izdevumi	0	0	0	196	18	14
2.1.	Pamatkapitāla veidošana	0	0	0	196	18	14
5000	Pamatkapitāla veidošana	0	0	0	196	18	14
5200	Pamatlīdzekļi	0	0	0	196	18	14
5230	Pārējie pamatlīdzekļi	0	0	0	196	18	14
5232	Saimniecības pamatlīdzekļi	0	0	0	196	0	11
5239	Pārējie iepriekš neklasificētie pamatlīdzekļi	0	0	0	0	18	3
04.000	Ekonomiskā darbība	0	0	0	830	14 158	12 915
2.0.	Kapitālie izdevumi	0	0	0	830	14 158	12 915
2.1.	Pamatkapitāla veidošana	0	0	0	830	14 158	12 915
5000	Pamatkapitāla veidošana	0	0	0	830	14 158	12 915
5200	Pamatlīdzekļi	0	0	0	830	14 158	12 915
5210	Zeme, ēkas un būves	0	0	0	0	6 073	5 026
5213	Transporta būves	0	0	0	0	6 032	5 026
5219	Pārējais nekustamais īpašums	0	0	0	0	41	0
5230	Pārējie pamatlīdzekļi	0	0	0	830	206	10
5239	Pārējie iepriekš neklasificētie pamatlīdzekļi	0	0	0	830	206	10
5240	Pamatlīdzekļu izveidošana un nepabeigtā būvniecība	0	0	0	0	7 879	7 879
04.500	Transports	0	0	0	0	13 911	12 905
2.0.	Kapitālie izdevumi	0	0	0	0	13 911	12 905
2.1.	Pamatkapitāla veidošana	0	0	0	0	13 911	12 905
5000	Pamatkapitāla veidošana	0	0	0	0	13 911	12 905
5200	Pamatlīdzekļi	0	0	0	0	13 911	12 905
5210	Zeme, ēkas un būves	0	0	0	0	6 032	5 026
5213	Transporta būves	0	0	0	0	6 032	5 026
5240	Pamatlīdzekļu izveidošana un nepabeigtā būvniecība	0	0	0	0	7 879	7 879
04.900	Pārējā citur neklasificēta ekonomiskā darbība	0	0	0	830	247	10
2.0.	Kapitālie izdevumi	0	0	0	830	247	10
2.1.	Pamatkapitāla veidošana	0	0	0	830	247	10
5000	Pamatkapitāla veidošana	0	0	0	830	247	10
5200	Pamatlīdzekļi	0	0	0	830	247	10
5210	Zeme, ēkas un būves	0	0	0	0	41	0
5219	Pārējais nekustamais īpašums	0	0	0	0	41	0
5230	Pārējie pamatlīdzekļi	0	0	0	830	206	10
5239	Pārējie iepriekš neklasificētie pamatlīdzekļi	0	0	0	830	206	10
06.000	Teritoriju un mājojumu apsaimniekošana	174	174	173	0	42 411	32 340
1.0.	Uzturēšanas izdevumi	174	174	173	0	173	0
1.1.	Kārtējie izdevumi	174	174	173	0	173	0
2000	Preces un pakalpojumi	174	174	173	0	173	0
2200	Pakalpojumi	174	174	173	0	173	0
2240	Remontdarbi un iestāžu uzturēšanas pakalpojumi (izņemot kapitālo remontu)	174	174	173	0	173	0
2241	Ēku, būvju un telpu kārtējais remonts	174	174	173	0	173	0
2.0.	Kapitālie izdevumi	0	0	0	0	42 238	32 340
2.1.	Pamatkapitāla veidošana	0	0	0	0	42 238	32 340
5000	Pamatkapitāla veidošana	0	0	0	0	42 238	32 340
5200	Pamatlīdzekļi	0	0	0	0	42 238	32 340
5210	Zeme, ēkas un būves	0	0	0	0	41 956	32 058
5211	Dzīvojamās ēkas	0	0	0	0	154	154
5213	Transporta būves	0	0	0	0	37 108	27 634
5218	Celtnes un būves	0	0	0	0	2 274	1 850
5219	Pārējais nekustamais īpašums	0	0	0	0	2 420	2 420
5230	Pārējie pamatlīdzekļi	0	0	0	0	282	282
5239	Pārējie iepriekš neklasificētie pamatlīdzekļi	0	0	0	0	282	282
06.300	Ūdensapgāde	0	0	0	0	1 348	1 348
2.0.	Kapitālie izdevumi	0	0	0	0	1 348	1 348
2.1.	Pamatkapitāla veidošana	0	0	0	0	1 348	1 348
5000	Pamatkapitāla veidošana	0	0	0	0	1 348	1 348
5200	Pamatlīdzekļi	0	0	0	0	1 348	1 348
5210	Zeme, ēkas un būves	0	0	0	0	1 348	1 348
5218	Celtnes un būves	0	0	0	0	1 348	1 348
06.600	Pārējā citur neklasificētā teritoriju un mājojumu apsaimniekošanas darbība	174	174	173	0	41 063	30 992
1.0.	Uzturēšanas izdevumi	174	174	173	0	173	0
1.1.	Kārtējie izdevumi	174	174	173	0	173	0
2000	Preces un pakalpojumi	174	174	173	0	173	0
2200	Pakalpojumi	174	174	173	0	173	0
2240	Remontdarbi un iestāžu uzturēšanas pakalpojumi (izņemot kapitālo remontu)	174	174	173	0	173	0
2241	Ēku, būvju un telpu kārtējais remonts	174	174	173	0	173	0

(euro)

Klasifikācijas kods	Posteņa nosaukums	Likums/plāns gadam		Budžeta izpilde		Izpilde pēc uzkrāšanas principa	
		likumā/ plānā apstiprināts	plāns ar izmaiņām	pārskata periodā PAVISAM (8.+12.+13.+14.)	iepriekšējā pārskata periodā	pārskata periodā	iepriekšējā pārskata periodā
A	B	1	2	4	15	16	17
2.0.	Kapitālie izdevumi	0	0	0	0	40 890	30 992
2.1.	Pamatkapitāla veidošana	0	0	0	0	40 890	30 992
5000	Pamatkapitāla veidošana	0	0	0	0	40 890	30 992
5200	Pamatīdzekļi	0	0	0	0	40 890	30 992
5210	Zeme, ēkas un būves	0	0	0	0	40 608	30 710
5211	Dzīvojamās ēkas	0	0	0	0	154	154
5213	Transporta būves	0	0	0	0	37 108	27 634
5218	Celtnes un būves	0	0	0	0	926	502
5219	Pārējais nekustamais īpašums	0	0	0	0	2 420	2 420
5230	Pārējie pamatīdzekļi	0	0	0	0	282	282
5239	Pārējie iepriekš neklasificētie pamatīdzekļi	0	0	0	0	282	282
08.000	Atpūta, kultūra un reliģija	0	165	161	118	4 791	4 380
1.0.	Uzturēšanas izdevumi	0	165	161	118	2 351	1 116
1.1.	Kārtējie izdevumi	0	165	161	118	2 351	1 116
2000	Preces un pakalpojumi	0	165	161	118	2 351	1 116
2200	Pakalpojumi	0	15	13	118	13	118
2260	Īre un noma	0	15	13	0	13	0
2269	Pārējā noma	0	15	13	0	13	0
2270	Citi pakalpojumi	0	0	0	118	0	118
2279	Pārējie iepriekš neklasificētie pakalpojumu veidi	0	0	0	118	0	118
2300	Krājumi, materiāli, energoresursi, preces, biroja preces un inventārs, kurus neuzskaita kodā 5000	0	150	148	0	2 338	998
2310	Izdevumi par precēm iestādes darbības nodrošināšanai	0	150	148	0	2 338	808
2312	Inventārs	0	150	148	0	148	0
2314	Izdevumi par precēm iestādes administratīvās darbības nodrošināšanai	0	0	0	0	2 190	808
2390	Pārējas preces	0	0	0	0	0	190
2.0.	Kapitālie izdevumi	0	0	0	0	2 440	3 264
2.1.	Pamatkapitāla veidošana	0	0	0	0	2 440	3 264
5000	Pamatkapitāla veidošana	0	0	0	0	2 440	3 264
5200	Pamatīdzekļi	0	0	0	0	2 440	3 264
5210	Zeme, ēkas un būves	0	0	0	0	852	852
5219	Pārējais nekustamais īpašums	0	0	0	0	852	852
5230	Pārējie pamatīdzekļi	0	0	0	0	1 588	2 412
5233	Bibliotēku krājumi	0	0	0	0	1 264	896
5234	Izklaides, literārie un mākslas oriģināldarbi	0	0	0	0	147	147
5239	Pārējie iepriekš neklasificētie pamatīdzekļi	0	0	0	0	177	1 369
08.100	Atpūtas un sporta pasākumi	0	0	0	0	989	2 181
2.0.	Kapitālie izdevumi	0	0	0	0	989	2 181
2.1.	Pamatkapitāla veidošana	0	0	0	0	989	2 181
5000	Pamatkapitāla veidošana	0	0	0	0	989	2 181
5200	Pamatīdzekļi	0	0	0	0	989	2 181
5210	Zeme, ēkas un būves	0	0	0	0	852	852
5219	Pārējais nekustamais īpašums	0	0	0	0	852	852
5230	Pārējie pamatīdzekļi	0	0	0	0	1 329	1 329
5239	Pārējie iepriekš neklasificētie pamatīdzekļi	0	0	0	0	137	1 329
08.200	Kultūra	0	165	161	0	1 612	1 083
1.0.	Uzturēšanas izdevumi	0	165	161	0	161	0
1.1.	Kārtējie izdevumi	0	165	161	0	161	0
2000	Preces un pakalpojumi	0	165	161	0	161	0
2200	Pakalpojumi	0	15	13	0	13	0
2260	Īre un noma	0	15	13	0	13	0
2269	Pārējā noma	0	15	13	0	13	0
2300	Krājumi, materiāli, energoresursi, preces, biroja preces un inventārs, kurus neuzskaita kodā 5000	0	150	148	0	148	0
2310	Izdevumi par precēm iestādes darbības nodrošināšanai	0	150	148	0	148	0
2312	Inventārs	0	150	148	0	148	0
2.0.	Kapitālie izdevumi	0	0	0	0	1 451	1 083
2.1.	Pamatkapitāla veidošana	0	0	0	0	1 451	1 083
5000	Pamatkapitāla veidošana	0	0	0	0	1 451	1 083
5200	Pamatīdzekļi	0	0	0	0	1 451	1 083
5230	Pārējie pamatīdzekļi	0	0	0	0	1 451	1 083
5233	Bibliotēku krājumi	0	0	0	0	1 264	896
5234	Izklaides, literārie un mākslas oriģināldarbi	0	0	0	0	147	147
5239	Pārējie iepriekš neklasificētie pamatīdzekļi	0	0	0	0	40	40
08.600	Pārējie citur neklasificētie sporta, atpūtas, kultūras un reliģijas pakalpojumi	0	0	0	118	2 190	1 116
1.0.	Uzturēšanas izdevumi	0	0	0	118	2 190	1 116
1.1.	Kārtējie izdevumi	0	0	0	118	2 190	1 116
2000	Preces un pakalpojumi	0	0	0	118	2 190	1 116
2200	Pakalpojumi	0	0	0	118	0	118
2270	Citi pakalpojumi	0	0	0	118	0	118
2279	Pārējie iepriekš neklasificētie pakalpojumu veidi	0	0	0	118	0	118
2300	Krājumi, materiāli, energoresursi, preces, biroja preces un inventārs, kurus neuzskaita kodā 5000	0	0	0	0	2 190	998
2310	Izdevumi par precēm iestādes darbības nodrošināšanai	0	0	0	0	2 190	808
2314	Izdevumi par precēm iestādes administratīvās darbības nodrošināšanai	0	0	0	0	2 190	808
2390	Pārējas preces	0	0	0	0	0	190
09.000	Izglītība	7 749	10 000	7 048	10 480	45 219	48 816
1.0.	Uzturēšanas izdevumi	7 749	9 657	6 811	7 835	19 919	27 254
1.1.	Kārtējie izdevumi	7 749	9 657	6 811	7 835	19 919	27 254
1000	Atlīdzība	0	0	0	2 472	0	2 472
1100	Atalgojums	0	0	0	2 000	0	2 000
1150	Atalgojums fiziskajām personām uz tiesiskās attiecības regulējošu dokumentu pamata	0	0	0	2 000	0	2 000
1200	Darba devēja valsts sociālās apdrošināšanas obligātās iemaksas, pabalsti un kompensācijas	0	0	0	472	0	472
1210	Darba devēja valsts sociālās apdrošināšanas obligātās iemaksas	0	0	0	472	0	472
2000	Preces un pakalpojumi	7 749	9 657	6 811	5 363	19 919	24 782
2100	Mācību, darba un dienesta komandējumi, darba braucieni	0	0	0	31	0	24
2110	Iekšzemes mācību, darba un dienesta komandējumi, darba braucieni	0	0	0	31	0	24
2112	Pārējie komandējumu un darba braucieniu izdevumi	0	0	0	31	0	24
2200	Pakalpojumi	2 593	3 259	1 272	2 541	1 272	10 794
2210	Pasta, telefona un citi sakaru pakalpojumi	100	100	100	166	100	166
2219	Pārējie sakaru pakalpojumi	100	100	100	166	100	166

284

Klasifikācijas kods	Posteņa nosaukums	Likums/plāns gadam		Budžeta izpilde		Izpilde pēc uzkrāšanas principa	
		likumā/ plānā apstiprināts	plāns ar izmaiņām	pārskata periodā PAVISAM (8.+12.+13.+14.)	iepriekšējā pārskata periodā	pārskata periodā	iepriekšējā pārskata periodā
A	B	1	2	4	15	16	17
2230	Iestādes administratīvie izdevumi un ar iestādes darbības nodrošināšanu saistītie izdevumi	300	400	87	578	87	578
2235	Izdevumi par saņemtajiem apmācību pakalpojumiem	300	300	80	578	80	578
2239	Pārējie iestādes administratīvie izdevumi	0	100	7	0	7	0
2260	Īre un noma	196	762	0	804	0	804
2262	Transportlīdzekļu noma	196	762	0	804	0	804
2270	Citi pakalpojumi	1 997	1 997	1 085	993	1 085	9 246
2279	Pārējie iepriekš neklasificētie pakalpojumu veidi	1 997	1 997	1 085	993	1 085	9 246
2300	Krājumi, materiāli, energoresursi, preces, biroja preces un inventārs, kurus neuzskaita kodā 5000	5 156	6 398	5 539	2 791	18 647	13 964
2310	Izdevumi par precēm iestādes darbības nodrošināšanai	270	599	414	307	7 962	9 557
2311	Biroja preces	0	179	175	9	353	1 200
2312	Inventārs	0	0	0	11	7 354	8 070
2314	Izdevumi par precēm iestādes administratīvās darbības nodrošināšanai	270	420	239	287	255	287
2320	Kurināmais un enerģētiskie materiāli	0	0	0	98	0	98
2322	Degviela	0	0	0	98	0	98
2350	Kārtējā remonta un iestāžu uzturēšanas materiāli	700	700	697	441	1 685	728
2360	Valsts un pašvaldību aprūpē un apgādē esošo personu uzturēšana	3 386	3 386	3 385	1 114	4 071	1 177
2361	Mūkstais inventārs	3 386	3 386	3 385	1 114	4 071	1 177
2370	Mācību līdzekļi un materiāli	800	1 713	1 043	831	4 929	2 404
2.0.	Kapitālie izdevumi	0	343	237	2 645	25 300	21 562
2.1.	Pamatkapitāla veidošana	0	343	237	2 645	25 300	21 562
5000	Pamatkapitāla veidošana	0	343	237	2 645	25 300	21 562
5100	Nemateriālie ieguldījumi	0	0	0	0	25	101
5120	Licences, koncesijas un patenti, preču zīmes un līdzīgas tiesības	0	0	0	0	25	101
5121	Datorprogrammas	0	0	0	0	25	101
5200	Pamatlīdzekļi	0	343	237	2 645	25 275	21 461
5210	Zeme, ēkas un būves	0	0	0	0	1 978	1 978
5219	Pārējais nekustamais īpašums	0	0	0	0	1 978	1 978
5230	Pārējie pamatlīdzekļi	0	343	237	2 645	12 507	8 693
5232	Saimniecības pamatlīdzekļi	0	0	0	0	1 828	1 968
5233	Bibliotēku krājumi	0	0	0	0	6 752	1 217
5238	Datortehnika, sakaru un cita biroja tehnika	0	0	0	0	1 646	2 004
5239	Pārējie iepriekš neklasificētie pamatlīdzekļi	0	343	237	2 645	2 281	3 504
5250	Kapitālais remonts un rekonstrukcija	0	0	0	0	10 790	10 790
09.100	Pirmskolas izglītība (ISCED-97 0. līmenis)	50	156	0	411	9 170	10 414
1.0.	Uzturēšanas izdevumi	50	50	0	411	6 850	8 345
1.1.	Kārtējie izdevumi	50	50	0	411	6 850	8 345
2000	Preces un pakalpojumi	50	50	0	411	6 850	8 345
2300	Krājumi, materiāli, energoresursi, preces, biroja preces un inventārs, kurus neuzskaita kodā 5000	50	50	0	411	6 850	8 345
2310	Izdevumi par precēm iestādes darbības nodrošināšanai	0	0	0	0	5 374	6 933
2312	Inventārs	0	0	0	0	5 374	6 933
2360	Valsts un pašvaldību aprūpē un apgādē esošo personu uzturēšana	0	0	0	0	186	63
2361	Mūkstais inventārs	0	0	0	0	186	63
2370	Mācību līdzekļi un materiāli	50	50	0	411	1 290	1 349
2.0.	Kapitālie izdevumi	0	106	0	0	2 320	2 069
2.1.	Pamatkapitāla veidošana	0	106	0	0	2 320	2 069
5000	Pamatkapitāla veidošana	0	106	0	0	2 320	2 069
5200	Pamatlīdzekļi	0	106	0	0	2 320	2 069
5230	Pārējie pamatlīdzekļi	0	106	0	0	2 320	2 069
5232	Saimniecības pamatlīdzekļi	0	0	0	0	1 296	1 296
5238	Datortehnika, sakaru un cita biroja tehnika	0	0	0	0	209	150
5239	Pārējie iepriekš neklasificētie pamatlīdzekļi	0	106	0	0	815	623
09.200	Pamatizglītība, vispārējā un profesionālā izglītība (ISCED-97 1., 2. un 3. līmenis)	1 420	2 054	1 444	601	29 223	19 254
1.0.	Uzturēšanas izdevumi	1 420	2 054	1 444	601	7 214	2 348
1.1.	Kārtējie izdevumi	1 420	2 054	1 444	601	7 214	2 348
2000	Preces un pakalpojumi	1 420	2 054	1 444	601	7 214	2 348
2300	Krājumi, materiāli, energoresursi, preces, biroja preces un inventārs, kurus neuzskaita kodā 5000	1 420	2 054	1 444	601	7 214	2 348
2310	Izdevumi par precēm iestādes darbības nodrošināšanai	270	270	100	126	2 286	1 442
2311	Biroja preces	0	0	0	0	190	1 180
2312	Inventārs	0	0	0	0	1 980	136
2314	Izdevumi par precēm iestādes administratīvās darbības nodrošināšanai	270	270	100	126	116	126
2350	Kārtējā remonta un iestāžu uzturēšanas materiāli	400	400	400	55	1 388	286
2370	Mācību līdzekļi un materiāli	750	1 384	944	420	3 540	620
2.0.	Kapitālie izdevumi	0	0	0	0	22 009	16 906
2.1.	Pamatkapitāla veidošana	0	0	0	0	22 009	16 906
5000	Pamatkapitāla veidošana	0	0	0	0	22 009	16 906
5100	Nemateriālie ieguldījumi	0	0	0	0	25	101
5120	Licences, koncesijas un patenti, preču zīmes un līdzīgas tiesības	0	0	0	0	25	101
5121	Datorprogrammas	0	0	0	0	25	101
5200	Pamatlīdzekļi	0	0	0	0	21 984	16 805
5210	Zeme, ēkas un būves	0	0	0	0	1 978	1 978
5219	Pārējais nekustamais īpašums	0	0	0	0	1 978	1 978
5230	Pārējie pamatlīdzekļi	0	0	0	0	9 216	4 037
5232	Saimniecības pamatlīdzekļi	0	0	0	0	433	331
5233	Bibliotēku krājumi	0	0	0	0	6 752	1 217
5238	Datortehnika, sakaru un cita biroja tehnika	0	0	0	0	1 437	1 854
5239	Pārējie iepriekš neklasificētie pamatlīdzekļi	0	0	0	0	594	635
5250	Kapitālais remonts un rekonstrukcija	0	0	0	0	10 790	10 790
09.210	Vispārējā izglītība, Pamatizglītības (ISCED-97 1., 2. un 3. līmenis)	1 420	2 054	1 444	601	29 223	19 254
1.0.	Uzturēšanas izdevumi	1 420	2 054	1 444	601	7 214	2 348
1.1.	Kārtējie izdevumi	1 420	2 054	1 444	601	7 214	2 348
2000	Preces un pakalpojumi	1 420	2 054	1 444	601	7 214	2 348
2300	Krājumi, materiāli, energoresursi, preces, biroja preces un inventārs, kurus neuzskaita kodā 5000	1 420	2 054	1 444	601	7 214	2 348
2310	Izdevumi par precēm iestādes darbības nodrošināšanai	270	270	100	126	2 286	1 442
2311	Biroja preces	0	0	0	0	190	1 180
2312	Inventārs	0	0	0	0	1 980	136
2314	Izdevumi par precēm iestādes administratīvās darbības nodrošināšanai	270	270	100	126	116	126
2350	Kārtējā remonta un iestāžu uzturēšanas materiāli	400	400	400	55	1 388	286
2370	Mācību līdzekļi un materiāli	750	1 384	944	420	3 540	620

Klasifikācijas kods	Posteņa nosaukums	Likums/plāns gadam		Budžeta izpilde		Izpilde pēc uzkrāšanas principa	
		likumā/ plānā apstiprināts	plāns ar izmaiņām	pārskata periodā PAVISAM (8.+12.+13.+14.)	iepriekšējā pārskata periodā	pārskata periodā	iepriekšējā pārskata periodā
A	B	1	2	4	15	16	17
2.0.	Kapitālie izdevumi	0	0	0	0	22 009	16 906
2.1.	Pamatkapitāla veidošana	0	0	0	0	22 009	16 906
5000	Pamatkapitāla veidošana	0	0	0	0	22 009	16 906
5100	Nemateriālie ieguldījumi	0	0	0	0	25	101
5120	Licences, koncesijas un patenti, preču zīmes un līdzīgas tiesības	0	0	0	0	25	101
5121	Datorprogrammas	0	0	0	0	25	101
5200	Pamatlīdzekļi	0	0	0	0	21 984	16 805
5210	Zeme, ēkas un būves	0	0	0	0	1 978	1 978
5219	Pārējais nekustamais īpašums	0	0	0	0	1 978	1 978
5230	Pārējie pamatlīdzekļi	0	0	0	0	9 216	4 037
5232	Saimniecības pamatlīdzekļi	0	0	0	0	433	331
5233	Bibliotēku krājumi	0	0	0	0	6 752	1 217
5238	Datortehnika, sakaru un cita biroja tehnika	0	0	0	0	1 437	1 854
5239	Pārējie iepriekš neklasificētie pamatlīdzekļi	0	0	0	0	594	635
5250	Kapitālais remonts un rekonstrukcija	0	0	0	0	10 790	10 790
09.211	Sākumskolās (ISCED-97 1. līmenis vai tā daļa)	100	729	644	420	2 598	1 485
1.0.	Uzturēšanas izdevumi	100	729	644	420	1 786	420
1.1.	Kārtējie izdevumi	100	729	644	420	1 786	420
2000	Preces un pakalpojumi	100	729	644	420	1 786	420
2300	Krājumi, materiāli, energoresursi, preces, biroja preces un inventārs, kurus neuzskaita kodā 5000	100	729	644	420	1 786	420
2310	Izdevumi par precēm iestādes darbības nodrošināšanai	0	0	0	0	1 075	0
2312	Inventārs	0	0	0	0	1 059	0
2314	Izdevumi par precēm iestādes administratīvās darbības nodrošināšanai	0	0	0	0	16	0
2370	Mācību līdzekļi un materiāli	100	729	644	420	711	420
2.0.	Kapitālie izdevumi	0	0	0	0	812	1 065
2.1.	Pamatkapitāla veidošana	0	0	0	0	812	1 065
5000	Pamatkapitāla veidošana	0	0	0	0	812	1 065
5100	Nemateriālie ieguldījumi	0	0	0	0	25	101
5120	Licences, koncesijas un patenti, preču zīmes un līdzīgas tiesības	0	0	0	0	25	101
5121	Datorprogrammas	0	0	0	0	25	101
5200	Pamatlīdzekļi	0	0	0	0	787	964
5230	Pārējie pamatlīdzekļi	0	0	0	0	787	964
5232	Saimniecības pamatlīdzekļi	0	0	0	0	256	179
5238	Datortehnika, sakaru un cita biroja tehnika	0	0	0	0	410	785
5239	Pārējie iepriekš neklasificētie pamatlīdzekļi	0	0	0	0	121	0
09.219	Vispārējās izglītības mācību iestāžu izdevumi, kuras vienlaikus nodrošina vairāku ISCED-97 līmeņu izglītību IZSED-97 1.-3. līmeņa ietvaros	1 320	1 325	800	181	26 625	17 769
1.0.	Uzturēšanas izdevumi	1 320	1 325	800	181	5 428	1 928
1.1.	Kārtējie izdevumi	1 320	1 325	800	181	5 428	1 928
2000	Preces un pakalpojumi	1 320	1 325	800	181	5 428	1 928
2300	Krājumi, materiāli, energoresursi, preces, biroja preces un inventārs, kurus neuzskaita kodā 5000	1 320	1 325	800	181	5 428	1 928
2310	Izdevumi par precēm iestādes darbības nodrošināšanai	270	270	100	126	1 211	1 442
2311	Biroja preces	0	0	0	0	190	1 180
2312	Inventārs	0	0	0	0	921	136
2314	Izdevumi par precēm iestādes administratīvās darbības nodrošināšanai	270	270	100	126	100	126
2350	Kārtējā remonta un iestāžu uzturēšanas materiāli	400	400	400	55	1 388	286
2370	Mācību līdzekļi un materiāli	650	655	300	0	2 829	200
2.0.	Kapitālie izdevumi	0	0	0	0	21 197	15 841
2.1.	Pamatkapitāla veidošana	0	0	0	0	21 197	15 841
5000	Pamatkapitāla veidošana	0	0	0	0	21 197	15 841
5200	Pamatlīdzekļi	0	0	0	0	21 197	15 841
5210	Zeme, ēkas un būves	0	0	0	0	1 978	1 978
5219	Pārējais nekustamais īpašums	0	0	0	0	1 978	1 978
5230	Pārējie pamatlīdzekļi	0	0	0	0	8 429	3 073
5232	Saimniecības pamatlīdzekļi	0	0	0	0	177	152
5233	Bibliotēku krājumi	0	0	0	0	6 752	1 217
5238	Datortehnika, sakaru un cita biroja tehnika	0	0	0	0	1 027	1 069
5239	Pārējie iepriekš neklasificētie pamatlīdzekļi	0	0	0	0	473	635
5250	Kapitālais remonts un rekonstrukcija	0	0	0	0	10 790	10 790
09.500	Līmeņos nedefinēta izglītība	6 279	7 790	5 604	9 468	6 826	19 148
1.0.	Uzturēšanas izdevumi	6 279	7 553	5 367	6 823	5 855	16 561
1.1.	Kārtējie izdevumi	6 279	7 553	5 367	6 823	5 855	16 561
1000	Atlīdzība	0	0	0	0	2 472	0
1100	Atalgojums	0	0	0	2 000	0	2 000
1150	Atalgojums fiziskajām personām uz tiesiskās attiecības regulējošu dokumentu pamata	0	0	0	2 000	0	2 000
1200	Darba devēja valsts sociālās apdrošināšanas obligātās iemaksas, pabalsti un kompensācijas	0	0	0	472	0	472
1210	Darba devēja valsts sociālās apdrošināšanas obligātās iemaksas	0	0	0	472	0	472
2000	Preces un pakalpojumi	6 279	7 553	5 367	4 351	5 855	14 089
2100	Mācību, darba un dienesta komandējumi, darba braucieni	0	0	0	31	0	24
2110	Iekšzemes mācību, darba un dienesta komandējumi, darba braucieni	0	0	0	31	0	24
2112	Pārējie komandējumu un darba braucieniu izdevumi	0	0	0	31	0	24
2200	Pakalpojumi	2 593	3 259	1 272	2 541	1 272	10 794
2210	Pasta, telefona un citi sakaru pakalpojumi	100	100	100	166	100	166
2219	Pārējie sakaru pakalpojumi	100	100	100	166	100	166
2230	Iestādes administratīvie izdevumi un ar iestādes darbības nodrošināšanu saistītie izdevumi	300	400	87	578	87	578
2235	Izdevumi par saņemtajiem apmācību pakalpojumiem	300	300	80	578	80	578
2239	Pārējie iestādes administratīvie izdevumi	0	100	7	0	7	0
2260	Īre un noma	196	762	0	804	0	804
2262	Transportlīdzekļu noma	196	762	0	804	0	804
2270	Citi pakalpojumi	1 997	1 997	1 085	993	1 085	9 246
2279	Pārējie iepriekš neklasificētie pakalpojumu veidi	1 997	1 997	1 085	993	1 085	9 246
2300	Krājumi, materiāli, energoresursi, preces, biroja preces un inventārs, kurus neuzskaita kodā 5000	3 686	4 294	4 095	1 779	4 583	3 271
2310	Izdevumi par precēm iestādes darbības nodrošināšanai	0	329	314	181	302	1 182
2311	Biroja preces	0	179	175	9	163	20
2312	Inventārs	0	0	0	11	0	1 001
2314	Izdevumi par precēm iestādes administratīvās darbības nodrošināšanai	0	150	139	161	139	161

Klasifikācijas kods	Posteņa nosaukums	Likums/plāns gadam		Budžeta izpilde		Izpilde pēc uzkrāšanas principa	
		likumā/ plānā apstiprināts	plāns ar izmaiņām	pārskata periodā PAVISAM (8.+12.+13.+14.)	iepriekšējā pārskata periodā	pārskata periodā	iepriekšējā pārskata periodā
A	B	1	2	4	15	16	17
2320	Kurināmais un enerģētiskie materiāli	0	0	0	98	0	98
2322	Degviela	0	0	0	98	0	98
2350	Kārtējā remonta un iestāžu uzturēšanas materiāli	300	300	297	386	297	442
2360	Valsts un pašvaldību aprūpē un apgādē esošo personu uzturēšana	3 386	3 386	3 385	1 114	3 885	1 114
2361	Mikstais inventārs	3 386	3 386	3 385	1 114	3 885	1 114
2370	Mācību līdzekļi un materiāli	0	279	99	0	99	435
2.0.	Kapitālie izdevumi	0	237	237	2 645	971	2 587
2.1.	Pamatkapitāla veidošana	0	237	237	2 645	971	2 587
5000	Pamatkapitāla veidošana	0	237	237	2 645	971	2 587
5200	Pamatlīdzekļi	0	237	237	2 645	971	2 587
5230	Pārējie pamatlīdzekļi	0	237	237	2 645	971	2 587
5232	Saimniecības pamatlīdzekļi	0	0	0	0	99	341
5239	Pārējie iepriekš neklasificētie pamatlīdzekļi	0	237	237	2 645	872	2 246
09.510	Interesu un profesionālās ievirzes izglītība	6 279	7 790	5 604	9 468	6 826	19 148
1.0.	Uzturēšanas izdevumi	6 279	7 553	5 367	6 823	5 855	16 561
1.1.	Kārtējie izdevumi	6 279	7 553	5 367	6 823	5 855	16 561
1000	Atbildība	0	0	0	2 472	0	2 472
1100	Atalgojums	0	0	0	2 000	0	2 000
1150	Atalgojums fiziskajām personām uz tiesiskās attiecības regulējošu dokumentu pamata	0	0	0	2 000	0	2 000
1200	Darba devēja valsts sociālās apdrošināšanas obligātās iemaksas, pabalsti un kompensācijas	0	0	0	472	0	472
1210	Darba devēja valsts sociālās apdrošināšanas obligātās iemaksas	0	0	0	472	0	472
2000	Preces un pakalpojumi	6 279	7 553	5 367	4 351	5 855	14 089
2100	Mācību, darba un dienesta komandējumi, darba braucieni	0	0	0	31	0	24
2110	Iekšzemes mācību, darba un dienesta komandējumi, darba braucieni	0	0	0	31	0	24
2112	Pārējie komandējumu un darba braucienus izdevumi	0	0	0	31	0	24
2200	Pakalpojumi	2 593	3 259	1 272	2 541	1 272	10 794
2210	Pasta, telefona un citi sakaru pakalpojumi	100	100	100	166	100	166
2219	Pārējie sakaru pakalpojumi	100	100	100	166	100	166
2230	Iestādes administratīvie izdevumi un ar iestādes darbības nodrošināšanu saistītie izdevumi	300	400	87	578	87	578
2235	Izdevumi par saņemtajiem apmācību pakalpojumiem	300	300	80	578	80	578
2239	Pārējie iestādes administratīvie izdevumi	0	100	7	0	7	0
2260	Īre un noma	196	762	0	804	0	804
2262	Transportlīdzekļu noma	196	762	0	804	0	804
2270	Citi pakalpojumi	1 997	1 997	1 085	993	1 085	9 246
2279	Pārējie iepriekš neklasificētie pakalpojumu veidi	1 997	1 997	1 085	993	1 085	9 246
2300	Krājumi, materiāli, energoresursi, preces, biroja preces un inventārs, kurus neuzskaita kodā 5000	3 686	4 294	4 095	1 779	4 583	3 271
2310	Izdevumi par precēm iestādes darbības nodrošināšanai	0	329	314	181	302	1 182
2311	Biroja preces	0	179	175	9	163	20
2312	Inventārs	0	0	0	11	0	1 001
2314	Izdevumi par precēm iestādes administratīvās darbības nodrošināšanai	0	150	139	161	139	161
2320	Kurināmais un enerģētiskie materiāli	0	0	0	98	0	98
2322	Degviela	0	0	0	98	0	98
2350	Kārtējā remonta un iestāžu uzturēšanas materiāli	300	300	297	386	297	442
2360	Valsts un pašvaldību aprūpē un apgādē esošo personu uzturēšana	3 386	3 386	3 385	1 114	3 885	1 114
2361	Mikstais inventārs	3 386	3 386	3 385	1 114	3 885	1 114
2370	Mācību līdzekļi un materiāli	0	279	99	0	99	435
2.0.	Kapitālie izdevumi	0	237	237	2 645	971	2 587
2.1.	Pamatkapitāla veidošana	0	237	237	2 645	971	2 587
5000	Pamatkapitāla veidošana	0	237	237	2 645	971	2 587
5200	Pamatlīdzekļi	0	237	237	2 645	971	2 587
5230	Pārējie pamatlīdzekļi	0	237	237	2 645	971	2 587
5232	Saimniecības pamatlīdzekļi	0	0	0	0	99	341
5239	Pārējie iepriekš neklasificētie pamatlīdzekļi	0	237	237	2 645	872	2 246
10.000	Sociālā aizsardzība	4 731	4 949	2 150	4 071	13 950	10 396
1.0.	Uzturēšanas izdevumi	4 731	4 949	2 150	4 071	12 533	7 749
1.1.	Kārtējie izdevumi	4 731	4 949	2 150	4 071	12 533	7 749
2000	Preces un pakalpojumi	4 731	4 949	2 150	4 071	12 533	7 749
2200	Pakalpojumi	1 693	1 911	911	1 017	911	1 017
2230	Iestādes administratīvie izdevumi un ar iestādes darbības nodrošināšanu saistītie izdevumi	800	800	140	380	140	380
2231	Administratīvie izdevumi un sabiedriskās attiecības	200	200	0	75	0	75
2235	Izdevumi par saņemtajiem apmācību pakalpojumiem	300	300	89	299	89	299
2239	Pārējie iestādes administratīvie izdevumi	300	300	51	6	51	6
2240	Remontdarbi un iestāžu uzturēšanas pakalpojumi (izņemot kapitālo remontu)	500	633	522	320	522	320
2242	Transportlīdzekļu uzturēšana un remonts	300	433	423	225	423	225
2244	Nekustamā īpašuma uzturēšana	200	200	99	92	99	92
2247	Apdrošināšanas izdevumi	0	0	0	3	0	3
2260	Īre un noma	100	185	185	100	185	100
2262	Transportlīdzekļu noma	100	185	185	100	185	100
2270	Citi pakalpojumi	293	293	64	217	64	217
2279	Pārējie iepriekš neklasificētie pakalpojumu veidi	293	293	64	217	64	217
2300	Krājumi, materiāli, energoresursi, preces, biroja preces un inventārs, kurus neuzskaita kodā 5000	3 038	3 038	1 239	3 054	11 622	6 732
2310	Izdevumi par precēm iestādes darbības nodrošināšanai	400	400	206	791	4 809	1 533
2311	Biroja preces	200	200	39	174	214	2
2312	Inventārs	200	200	167	376	4 588	1 317
2314	Izdevumi par precēm iestādes administratīvās darbības nodrošināšanai	0	0	0	241	7	234
2320	Kurināmais un enerģētiskie materiāli	625	625	37	109	0	146
2322	Degviela	625	625	37	109	0	146
2340	Zāles, ķīmikālijas, laboratorijas preces, medicīniskās ierīces, medicīniskie instrumenti, laboratorijas dzīvnieki un to uzturēšana	0	0	0	0	1 026	754
2341	Zāles, ķīmikālijas, laboratorijas preces	0	0	0	0	1 026	754
2350	Kārtējā remonta un iestāžu uzturēšanas materiāli	0	0	0	0	305	125
2360	Valsts un pašvaldību aprūpē un apgādē esošo personu uzturēšana	1 813	1 813	907	1 238	5 224	2 996
2361	Mikstais inventārs	1 361	1 361	907	1 224	4 079	1 985
2362	Virtuves inventārs, trauki un galda piederumi	0	0	0	0	14	20
2363	Ēdināšanas izdevumi	0	0	0	0	479	20
2369	Pārējie valsts un pašvaldību aprūpē un apgādē esošo personu uzturēšanas izdevumi, kuri nav minēti citos kodā 2360 apakškodos	452	452	0	14	652	971

(euro)

Klasifikācijas kods	Posteņa nosaukums	Likums/plāns gadam		Budžeta izpilde		Izpilde pēc uzkrāšanas principa	
		likumā/ plānā apstiprināts	plāns ar izmaiņām	pārskata periodā PAVISAM (8.+12.+13.+14.)	iepriekšējā pārskata periodā	pārskata periodā	iepriekšējā pārskata periodā
A	B	1	2	4	15	16	17
2370	Mācību līdzekļi un materiāli	200	200	89	16	258	258
2380	Specifiskie materiāli un inventārs	0	0	0	900	0	900
2389	Pārējie specifiskas lietošanas materiāli un inventārs	0	0	0	900	0	900
2.0.	Kapitālie izdevumi	0	0	0	0	1 417	2 647
2.1.	Pamatkapitāla veidošana	0	0	0	0	1 417	2 647
5000	Pamatkapitāla veidošana	0	0	0	0	1 417	2 647
5200	Pamatlīdzekļi	0	0	0	0	1 417	2 647
5230	Pārējie pamatlīdzekļi	0	0	0	0	1 417	2 647
5231	Transportlīdzekļi	0	0	0	0	281	1 684
5232	Saimniecības pamatlīdzekļi	0	0	0	0	803	452
5238	Datortehnika, sakaru un cita biroja tehnika	0	0	0	0	0	87
5239	Pārējie iepriekš neklasificētie pamatlīdzekļi	0	0	0	0	333	424
10.200	Atbalsts gados veciem cilvēkiem	904	904	0	1 300	127	1 384
1.0.	Uzturēšanas izdevumi	904	904	0	1 300	50	1 300
1.1.	Kārtējie izdevumi	904	904	0	1 300	50	1 300
2000	Preces un pakalpojumi	904	904	0	1 300	50	1 300
2300	Krājumi, materiāli, energoresursi, preces, biroja preces un inventārs, kurus neuzskaita kodā 5000	904	904	0	1 300	50	1 300
2310	Izdevumi par precēm iestādes darbības nodrošināšanai	0	0	0	0	50	0
2312	Inventārs	0	0	0	0	50	0
2360	Valsts un pašvaldību aprūpē un apgādē esošo personu uzturēšana	904	904	0	400	0	400
2361	Mikstais inventārs	452	452	0	400	0	400
2369	Pārējie valsts un pašvaldību aprūpē un apgādē esošo personu uzturēšanas izdevumi, kuri nav minēti citos koda 2360 apakškodos	452	452	0	0	0	0
2380	Specifiskie materiāli un inventārs	0	0	0	900	0	900
2389	Pārējie specifiskas lietošanas materiāli un inventārs	0	0	0	900	0	900
2.0.	Kapitālie izdevumi	0	0	0	0	77	84
2.1.	Pamatkapitāla veidošana	0	0	0	0	77	84
5000	Pamatkapitāla veidošana	0	0	0	0	77	84
5200	Pamatlīdzekļi	0	0	0	0	77	84
5230	Pārējie pamatlīdzekļi	0	0	0	0	77	84
5239	Pārējie iepriekš neklasificētie pamatlīdzekļi	0	0	0	0	77	84
10.700	Pārējais citur neklasificēts atbalsts sociāli atstumtām personām	3 827	4 045	2 150	2 771	13 823	9 012
1.0.	Uzturēšanas izdevumi	3 827	4 045	2 150	2 771	12 483	6 449
1.1.	Kārtējie izdevumi	3 827	4 045	2 150	2 771	12 483	6 449
2000	Preces un pakalpojumi	3 827	4 045	2 150	2 771	12 483	6 449
2200	Pakalpojumi	1 693	1 911	911	1 017	911	1 017
2230	Iestādes administratīvie izdevumi un ar iestādes darbības nodrošināšanu saistītie izdevumi	800	800	140	380	140	380
2231	Administratīvie izdevumi un sabiedriskās attiecības	200	200	0	75	0	75
2235	Izdevumi par saņemtajiem apmācību pakalpojumiem	300	300	89	299	89	299
2239	Pārējie iestādes administratīvie izdevumi	300	300	51	6	51	6
2240	Remontdarbi un iestāžu uzturēšanas pakalpojumi (izņemot kapitālo remontu)	500	633	522	320	522	320
2242	Transportlīdzekļu uzturēšana un remonts	300	433	423	225	423	225
2244	Nekustamā īpašuma uzturēšana	200	200	99	92	99	92
2247	Apmācības izdevumi	0	0	0	3	0	3
2260	Īre un noma	100	185	185	100	185	100
2262	Transportlīdzekļu noma	100	185	185	100	185	100
2270	Citi pakalpojumi	293	293	64	217	64	217
2279	Pārējie iepriekš neklasificētie pakalpojumu veidi	293	293	64	217	64	217
2300	Krājumi, materiāli, energoresursi, preces, biroja preces un inventārs, kurus neuzskaita kodā 5000	2 134	2 134	1 239	1 754	11 572	5 432
2310	Izdevumi par precēm iestādes darbības nodrošināšanai	400	400	206	791	4 759	1 553
2311	Biroja preces	200	200	39	174	214	2
2312	Inventārs	200	200	167	376	4 538	1 317
2314	Izdevumi par precēm iestādes administratīvās darbības nodrošināšanai	0	0	0	241	7	234
2320	Kurināmais un enerģētiskie materiāli	625	625	37	109	0	146
2322	Degviela	625	625	37	109	0	146
2340	Zāles, ķīmikālijas, laboratorijas preces, medicīniskās ierīces, medicīniskie instrumenti, laboratorijas dzīvnieki un to uzturēšana	0	0	0	0	1 026	754
2341	Zāles, ķīmikālijas, laboratorijas preces	0	0	0	0	1 026	754
2350	Kārtējā remonta un iestāžu uzturēšanas materiāli	0	0	0	0	305	125
2360	Valsts un pašvaldību aprūpē un apgādē esošo personu uzturēšana	909	909	907	838	5 224	2 596
2361	Mikstais inventārs	909	909	907	824	4 079	1 585
2362	Virtuves inventārs, trauki un galda piederumi	0	0	0	0	14	20
2363	Ēdināšanas izdevumi	0	0	0	0	479	20
2369	Pārējie valsts un pašvaldību aprūpē un apgādē esošo personu uzturēšanas izdevumi, kuri nav minēti citos koda 2360 apakškodos	0	0	0	14	652	971
2370	Mācību līdzekļi un materiāli	200	200	89	16	258	258
2.0.	Kapitālie izdevumi	0	0	0	0	1 340	2 563
2.1.	Pamatkapitāla veidošana	0	0	0	0	1 340	2 563
5000	Pamatkapitāla veidošana	0	0	0	0	1 340	2 563
5200	Pamatlīdzekļi	0	0	0	0	1 340	2 563
5230	Pārējie pamatlīdzekļi	0	0	0	0	1 340	2 563
5231	Transportlīdzekļi	0	0	0	0	281	1 684
5232	Saimniecības pamatlīdzekļi	0	0	0	0	803	452
5238	Datortehnika, sakaru un cita biroja tehnika	0	0	0	0	0	87
5239	Pārējie iepriekš neklasificētie pamatlīdzekļi	0	0	0	0	256	340
III.	IENĒMUMU PĀRSNĒGUMS (+), DEFICĪTS (-) (I.-II.)	-11 124	-13 758	-8 045	-13 572	8 798	85 473
IV.	FINANŠĒŠANA	11 124	13 758	8 045	13 572	X	X
F20010000	Naudas līdzekļi un noguldījumi (bilances aktīvā)	11 124	13 758	8 045	13 572	X	X
F22010000	Pieprasījuma noguldījumi (bilances aktīvā)	11 124	13 758	8 045	13 572	X	X
F22010010	Pieprasījuma noguldījuma veikšana	-1 530	-1 530	-1 487	-2 123	X	X
F22010020	Pieprasījuma noguldījuma izņemšana	12 654	15 288	9 532	15 695	X	X

Atbildīgais finanšu darbinieks

Ināra Kundziņa

ŠIS DOKUMENTS IR SAGATAVOTS UN ELEKTRONISKI PARAKSĪTIS EPĀRSKATU SISTĒMĀ

Veidlapa Nr. N_1	Informācija par nomātajiem (izņemot finanšu nomu) aktīviem
Datu savākšanas pamatojums - Likuma par budžetu un finanšu vadību 30.panta pirmā daļa dod tiesības pieprasīt šos datus	
Ministrijas, centrālās valsts iestādes, pašvaldības nosaukums Jūrmala	
Iestādes nosaukums Jūrmala (Konsolidētais)	
Pārskata periods (gads)	
KODI	
0130000	
x	
2016	

kods	Aktīva grupas/institucionālā sektora nosaukums	Nomas objekta īss apraksts	Nomas maksājumu sadalījums pa termiņiem (naudas plūsma) (kur n ir pārskata gads)						>n+5
			gadā						
			kopā (2.+3.+4.+5.+6.)	n+1	n+2	n+3	n+4	n+5	
A	B	C	1	2	3	4	5	6	
1200	Pamatīdzekļi	x	838 594	307 212	134 873	134 873	131 784	129 852	
S100000	Rezidenti	x	811 869	301 867	129 528	129 528	126 439	124 507	
S110000	Nefinanšu sabiedrības	x	722 733	275 361	111 843	111 843	111 843	111 843	
S130000	Vispārējā valdība	x	7 572	1 892	1 893	1 893	1 893	1	
S130100	Valsts struktūras (Centrālā valdība)	x	5	1	1	1	1	1	
S130120	Ministriju un centrālo valsts iestāžu padotības iestādes (izņemot no valsts budžeta daļēji finansētas atvasinātas publiskas personas, budžeta nefinansētas iestādes, publiskos nodibinājumus)	x	5	1	1	1	1	1	
S130122	Citas ministrijas vai centrālās valsts iestādes padotības iestādes (izņemot no valsts budžeta daļēji finansētas atvasinātas publiskas personas, budžeta nefinansētas iestādes, publiskos nodibinājumus)	x	5	1	1	1	1	1	
S130400	Valsts sociālās apdrošināšanas struktūras (Sociālās apdrošināšanas fondi)	x	7 567	1 891	1 892	1 892	1 892	0	
S140000	Mājsaimniecības	x	80 377	23 427	15 792	15 792	12 703	12 663	
S150000	Mājsaimniecības apkalpojošās bezpeļņas organizācijas	x	1 187	1 187	0	0	0	0	
S200000	Nerezidenti	x	26 725	5 345	5 345	5 345	5 345	5 345	
1210	Zeme, ēkas un būves	x	838 594	307 212	134 873	134 873	131 784	129 852	
S100000	Rezidenti	x	811 869	301 867	129 528	129 528	126 439	124 507	
S110000	Nefinanšu sabiedrības	x	722 733	275 361	111 843	111 843	111 843	111 843	
S130000	Vispārējā valdība	x	7 572	1 892	1 893	1 893	1 893	1	
S130100	Valsts struktūras (Centrālā valdība)	x	5	1	1	1	1	1	

(euro)

kods	Aktīva grupas/institucionālā sektora nosaukums	Nomas objekta īss apraksts	Nomas maksājumu sadalījums pa termiņiem (naudas plūsma) (kur n ir pārskata gads)					
			kopā (2.+3.+4.+5.+6.)	n+1	n+2	n+3	n+4	>n+5
A	B	C	gadā					
			1	2	3	4	5	6
S130120	Ministriju un centrālo valsts iestāžu padotības iestādes (izņemot no valsts budžeta daļēji finansētas atvasinātas publiskas personas, budžeta nefinansētas publiskas personas, budžeta nefinansētas publiskas nodibinājumus)	x	5	1	1	1	1	1
S130122	Citas ministrijas vai centrālās valsts iestādes padotības iestādes (izņemot no valsts budžeta daļēji finansētas atvasinātas publiskas personas, budžeta nefinansētas iestādes, publiskos nodibinājumus)	x	5	1	1	1	1	1
S130400	Valsts sociālās apdrošināšanas struktūras (Sociālās apdrošināšanas fondi)	x	7 567	1 891	1 892	1 892	1 892	0
S140000	Mājsaimniecības	x	80 377	23 427	15 792	15 792	12 703	12 663
S150000	Mājsaimniecības apkalpojošās bezpeļņas organizācijas	x	1 187	1 187	0	0	0	0
S200000	Nerezidenti	x	26 725	5 345	5 345	5 345	5 345	5 345
1212	Nedzīvojamās ēkas	x	703 913	271 597	108 079	108 079	108 079	108 079
S100000	Rezidenti	x	703 913	271 597	108 079	108 079	108 079	108 079
S110000	Nefinansu sabiedrības	x	703 913	271 597	108 079	108 079	108 079	108 079
1214	Zeme zem ēkām un būvēm	x	87 676	26 214	17 393	17 393	14 304	12 372
S100000	Rezidenti	x	87 676	26 214	17 393	17 393	14 304	12 372
S110000	Nefinansu sabiedrības	x	18 820	3 764	3 764	3 764	3 764	3 764
S130000	Vispārējā valdība	x	7 567	1 891	1 892	1 892	1 892	0
S130400	Valsts sociālās apdrošināšanas struktūras (Sociālās apdrošināšanas fondi)	x	7 567	1 891	1 892	1 892	1 892	0
S140000	Mājsaimniecības	x	60 102	19 372	11 737	11 737	8 648	8 608
S150000	Mājsaimniecības apkalpojošās bezpeļņas organizācijas	x	1 187	1 187	0	0	0	0
1216	Atpūtai un izklaidei izmantojamā zeme	x	5	1	1	1	1	1
S100000	Rezidenti	x	5	1	1	1	1	1
S130000	Vispārējā valdība	x	5	1	1	1	1	1
S130100	Valsts struktūras (Centrālā valdība)	x	5	1	1	1	1	1

924

(euro)

kods	Aktīva grupas/institucionālā sektora nosaukums	Nomas objekta īss apraksts	Nomas maksājumu sadalījums pa termiņiem (naudas plūsma) (kur n ir pārskata gads)						
			kopā (2.+3.+4.+5.+6.)	n+1	n+2	n+3	n+4	>n+5	
A	B	C	gadā						
S130120	Ministrīju un centrālo valsts iestāžu padotības iestādes (izņemot no valsts budžeta daļēji finansētas atvasinātas publiskas personas, budžeta nefinansētas iestādes, publiskos nodibinājumus)	x	5	1	1	1	1	1	1
S130122	Citas ministrijas vai centrālās valsts iestādes padotības iestādes (izņemot no valsts budžeta daļēji finansētas atvasinātas publiskas personas, budžeta nefinansētas iestādes, publiskos nodibinājumus)	x	5	1	1	1	1	1	1
1219	Pārējais nekustamais īpašums		47 000	9 400	9 400	9 400	9 400	9 400	9 400
S100000	Rezidenti	x	20 275	4 055	4 055	4 055	4 055	4 055	4 055
S140000	Mājsaimniecības	x	20 275	4 055	4 055	4 055	4 055	4 055	4 055
S200000	Nerezidenti	x	26 725	5 345	5 345	5 345	5 345	5 345	5 345

Atbildīgais finanšu darbinieks Ināra Kundziņa

ŠIS DOKUMENTS IR SAGATAVOTS UN ELEKTRONISKI PARAKSTĪTS EPĀRSKATU SISTĒMĀ

Veidlapas aktuālās redakcijas numurs: Nr. 1

Izvēlētais redakcijas numurs: Nr. 1

1. Sagatavošanā 18.04.2017 10:19:11

Ināra Kundziņa
 Finanšu pārvalde
 Centrs valsts pārvaldes
 pasākumu budžeta
 veidlapu grāmatu izstrādei
 Tālrunis: 67000000

Datu savākšanas pamatojums - Likuma par budžetu un finanšu vadību 30.panta pirmā daļa dod tiesības pieprasīt šos datus

Informācija par iznomātajiem (izīrētajiem) aktīviem

KODI

0130000

x

2016

Ministrijas, centrālās valsts iestādes, pašvaldības nosaukums Jūrmala

Iestādes nosaukums Jūrmala (Konsolidētais)

Pārskata periods (gads)

kods	Aktīva grupas/institucionālā sektora nosaukums	Iznomātā (izīrētā) objekta īss apraksts	Sapējamās nomas maksas sadalījums pa termiņiem (naudas plūsma) (kur n ir pārskata gads)					
			kopā (2.+3.+4.+5.+6.)	n+1	n+2	n+3	n+4	>n+5
A	B	C	1	2	3	4	5	6
1200	Pamatlīdzekļi	x	7 656 042	486 241	430 266	404 465	335 678	5 999 392
S100000	Rezidenti	x	7 656 042	486 241	430 266	404 465	335 678	5 999 392
S110000	Nefinanšu sabiedrības	x	7 482 137	427 656	404 904	384 409	318 939	5 946 229
S130000	Vispārējā valdība	x	16 212	2 627	2 627	2 627	2 017	6 314
S130100	Valsts struktūras (Centrālā valdība)	x	16 212	2 627	2 627	2 627	2 017	6 314
S130120	Ministriju un centrālo valsts iestāžu padotības iestādes (izņemot no valsts budžeta daļēji finansētas atvasinātas publiskas personas, budžeta nefinansētas iestādes, publiskos nodibinājumus)	x	6 690	1 825	1 825	1 825	1 215	0
S130122	Citas ministrijas vai centrālās valsts iestādes padotības iestādes (izņemot no valsts budžeta daļēji finansētas atvasinātas publiskas personas, budžeta nefinansētas iestādes, publiskos nodibinājumus)	x	6 690	1 825	1 825	1 825	1 215	0
S130130	Valsts struktūru kontrolētas un finansētas komercsabiedrības	x	9 522	802	802	802	802	6 314
S140000	Mājsaimniecības	x	144 288	44 433	21 205	17 183	14 618	46 849
S150000	Mājsaimniecības apkalpojošās bezpeļņas organizācijas	x	13 405	11 525	1 530	246	104	0
1210	Zeme, ēkas un būves	x	7 656 042	486 241	430 266	404 465	335 678	5 999 392
S100000	Rezidenti	x	7 656 042	486 241	430 266	404 465	335 678	5 999 392
S110000	Nefinanšu sabiedrības	x	7 482 137	427 656	404 904	384 409	318 939	5 946 229
S130000	Vispārējā valdība	x	16 212	2 627	2 627	2 627	2 017	6 314
S130100	Valsts struktūras (Centrālā valdība)	x	16 212	2 627	2 627	2 627	2 017	6 314

(euro)

kods	Aktīva grupas/institucionālā sektora nosaukums	Iznomātā (izīrētā) objekta īss apraksts	Saņemamās nomas maksas sadalījums pa termiņiem (naudas plūsma) (kur n ir pārskata gads)					
			kopā (2.+3.+4.+5.+6.)	n+1	n+2	n+3	n+4	>n+5
			gādā					
A	B	C	1	2	3	4	5	6
S130120	Ministriju un centrālo valsts iestāžu padotības iestādes (izņemot no valsts budžeta daļēji finansētas atvasinātas publiskas personas, budžeta nefinansētas iestādes, publiskos nodibinājumus)	x	6 690	1 825	1 825	1 825	1 215	0
S130122	Citas ministrijas vai centrālās valsts iestādes padotības iestādes (izņemot no valsts budžeta daļēji finansētas atvasinātas publiskas personas, budžeta nefinansētas iestādes, publiskos nodibinājumus)	x	6 690	1 825	1 825	1 825	1 215	0
S130130	Valsts struktūru kontrolētas un finansētas komercsabiedrības	x	9 522	802	802	802	802	6 314
S140000	Mājsaimniecības	x	144 288	44 433	21 205	17 183	14 618	46 849
S150000	Mājsaimniecības apkalpojošās bezpeļņas organizācijas	x	13 405	11 525	1 530	246	104	0
1211	Dzīvojamās ēkas	x	28 256	4 614	2 473	3 346	2 473	15 350
S100000	Rezidenti	x	28 256	4 614	2 473	3 346	2 473	15 350
S110000	Nefinanšu sabiedrības	x	1 414	541	0	873	0	0
S140000	Mājsaimniecības	x	26 492	3 723	2 473	2 473	2 473	15 350
S150000	Mājsaimniecības apkalpojošās bezpeļņas organizācijas	x	350	350	0	0	0	0
1212	Nedzīvojamās ēkas	x	149 935	49 459	29 654	20 081	17 205	33 536
S100000	Rezidenti	x	149 935	49 459	29 654	20 081	17 205	33 536
S110000	Nefinanšu sabiedrības	x	127 241	33 282	27 023	17 861	15 763	33 312
S130000	Vispārējā valdība	x	6 078	1 658	1 658	1 658	1 104	0
S130100	Valsts struktūras (Centrālā valdība)	x	6 078	1 658	1 658	1 658	1 104	0
S130120	Ministriju un centrālo valsts iestāžu padotības iestādes (izņemot no valsts budžeta daļēji finansētas atvasinātas publiskas personas, budžeta nefinansētas iestādes, publiskos nodibinājumus)	x	6 078	1 658	1 658	1 658	1 104	0
S130122	Citas ministrijas vai centrālās valsts iestādes padotības iestādes (izņemot no valsts budžeta daļēji finansētas atvasinātas publiskas personas, budžeta nefinansētas iestādes, publiskos nodibinājumus)	x	6 078	1 658	1 658	1 658	1 104	0

(euro)

kods	Aktīva grupas/institucionālā sektora nosaukums		Iznomātā (izīrētā) objekta īss apraksts	Sāņemamās nomas maksas sadalījums pa termiņiem (naudas plūsma) (kur n ir pārskata gads)					
	A	B		kopā (2.+3.+4.+5.+6.)	n+1	n+2	n+3	n+4	>n+5
			C	1	2	3	4	5	6
A		B							
S140000	Mājsaimniecības		x	7 734	5 763	847	562	338	224
S150000	Mājsaimniecības apkalpojošās bezpeļņas organizācijas		x	8 882	8 756	126	0	0	0
1214	Zeme zem ēkām un būvēm			3 607 050	82 869	74 240	67 509	63 705	3 318 727
S100000	Rezidenti		x	3 607 050	82 869	74 240	67 509	63 705	3 318 727
S110000	Nefinanšu sabiedrības		x	3 544 987	68 904	64 199	59 807	58 089	3 293 988
S130000	Vispārējā valdība		x	10 134	969	969	969	913	6 314
S130100	Valsts struktūras (Centrālā valdība)		x	10 134	969	969	969	913	6 314
S130120	Ministriju un centrālo valsts iestāžu padotības iestādes (izņemot no valsts budžeta daļēji finansētas atvasinātas publiskas personas, budžeta nefinansētas iestādes, publiskos nodibinājumus)		x	612	167	167	167	111	0
S130122	Citas ministrijas vai centrālās valsts iestādes padotības iestādes (izņemot no valsts budžeta daļēji finansētas atvasinātas publiskas personas, budžeta nefinansētas iestādes, publiskos nodibinājumus)		x	612	167	167	167	111	0
S130130	Valsts struktūru kontrolētas un finansētas komercsabiedrības		x	9 522	802	802	802	802	6 314
S140000	Mājsaimniecības		x	51 581	12 757	8 963	6 733	4 703	18 425
S150000	Mājsaimniecības apkalpojošās bezpeļņas organizācijas		x	348	239	109	0	0	0
1215	Kultivētā zeme			793	177	177	177	177	85
S100000	Rezidenti		x	793	177	177	177	177	85
S110000	Nefinanšu sabiedrības		x	793	177	177	177	177	85
1216	Aptūtai un izklaidei izmantojamā zeme			2 603 310	283 742	264 453	263 270	216 277	1 575 568
S100000	Rezidenti		x	2 603 310	283 742	264 453	263 270	216 277	1 575 568
S110000	Nefinanšu sabiedrības		x	2 553 961	264 076	257 589	257 488	210 948	1 563 860
S140000	Mājsaimniecības		x	48 507	19 420	6 618	5 536	5 225	11 708
S150000	Mājsaimniecības apkalpojošās bezpeļņas organizācijas		x	842	246	246	246	104	0
1217	Pārējā zeme			1 266 698	65 380	59 269	50 082	35 841	1 056 126
S100000	Rezidenti		x	1 266 698	65 380	59 269	50 082	35 841	1 056 126


(euro)

kods	Aktīva grupas/institucionālā sektora nosaukums	Iznomātā (izīrētā) objekta īss apraksts	Saņemamās nomas maksas sadalījums pa termiņiem (naudas plūsma) (kur n ir pārskata gads)					
			kopā (2.+3.+4.+5.+6.)	n+1	n+2	n+3	n+4	>n+5
A	B	C	gadā					
S110000	Nefinanšu sabiedrības	x	1 253 741	60 676	55 916	48 203	33 962	1 054 984
S140000	Mājsaimniecības	x	9 974	2 770	2 304	1 879	1 879	1 142
S150000	Mājsaimniecības apkalpojošās bezpeļņas organizācijas	x	2 983	1 934	1 049	0	0	0

Atbildīgais finanšu darbinieks  Ināra Kundziņa

ŠIS DOKUMENTS IR SAGATAVOTS UN IZVĒRTĒTS PARAKSTĪTS EPĀRSKATU SISTĒMĀ

Veidlapas aktuālās redakcijas numurs: Nr. 1
Izvērtētās redakcijas numurs: Nr. 1
1. Sagatavošanā 18.04.2017 10:19:18


Finanšu pārvalde
Centrālās grāmatvedības
pārvaldes nodaļas vadītāja
vairākgrāmatvedis
Tatjana Sokolova

(eiro)

Konta Nr.	Posteņa nosaukums	Pārskata periods						Iepriekšējais pārskata periods										
		1	2	3	4	5	6	7	8	9	10	11	12					
A	B																	
8699, KLUD	Korekcijas par iepriekšējiem periodiem	21 421	0	0	0	0	0	0	0	0	0	0	0	0	0	0	0	0
	Kopā	21 421	0	0	0	0	0	0	0	0	0	0	0	0	0	0	0	0

Atbildīgais finanšu darbinieks  Ināra Kundziņa

ŠIS DOKUMENTS IR SAGATAVOTS LNĒ ELEKTRONISKI PARAKSĪTIS EP-ĀRSKATU SISTĒMĀ

Es pilnībā domāšu
 parādītājam grāmatvedības
 sistēmā izveidotās budžeta
 atkārtā grāmatvedības
 sistēmā Sokola

285

Skaidrojums par kļūdu ietekmi uz gada pārskatu

Nr.1-KSK

Ministrijas, centrālās valsts iestādes, pašvaldības nosaukums	Jūrmala	0130000
Iestādes nosaukums	Jūrmala (Konsolidētais)	x
Pārskata periods: (gads)		2016

(euro)

Konta Nr.	Posteņa nosaukums	Atlikums gada sākumā	Kļūdas labojums par iepriekšējiem gadiem		Atlikums gada sākumā ar kļūdas labojumu (1.+2.+3.)
			(+)	(-)	
A	B	1	2	3	4
1000	Ilgtermiņa ieguldījumi	257 981 420	108 204	-21 421	258 068 203
1100	Nemateriālie ieguldījumi	835 127	0	0	835 127
1110	Attīstības pasākumi un programmas	522 487	0	0	522 487
1120	Licences, koncesijas un patenti, preču zīmes un tamlīdzīgas tiesības	208 771	0	0	208 771
1140	Nemateriālo ieguldījumu izveidošana	65 706	0	0	65 706
1180	Avansa maksājumi par nemateriālajiem ieguldījumiem	38 163	0	0	38 163
1200	Pamatlīdzekļi	217 381 272	108 204	-21 421	217 468 055
1210	Zeme, ēkas un būves	158 128 793	0	-21 421	158 107 372
1220	Tehnoloģiskās iekārtas un mašīnas	12 355	0	0	12 355
1230	Pārējie pamatlīdzekļi	8 670 412	0	0	8 670 412
1240	Pamatlīdzekļu izveidošana un nepabeigtā būvniecība	4 601 087	0	0	4 601 087
1250	Turējumā nodotie valsts un pašvaldību īpašumi	41 806 072	0	0	41 806 072
1260	Bioloģiskie un pazemes aktīvi	3 633 428	108 204	0	3 741 632
1270	Ilgtermiņa ieguldījumi nomātajos pamatlīdzekļos	45 858	0	0	45 858
1280	Avansa maksājumi par pamatlīdzekļiem	483 267	0	0	483 267
1300	Ilgtermiņa finanšu ieguldījumi	39 763 889	0	0	39 763 889
1310	Līdzdalība radniecīgo kapitālsabiedrību kapitālā	39 763 889	0	0	39 763 889
1400	Ilgtermiņa prasības un uzkrājumi nedrošām ilgtermiņa prasībām	1 132	0	0	1 132
1420	Citas ilgtermiņa prasības	1 132	0	0	1 132
2000	Apgrozāmie līdzekļi	15 842 965	0	0	15 842 965
2100	Krājumi	1 768 404	0	0	1 768 404
2300	Debitori	1 289 081	0	0	1 289 081
2400	Nākamo periodu izdevumi un avansi par pakalpojumiem un projektiem	403 397	0	0	403 397
2500	Īstermiņa finanšu ieguldījumi	102 844	0	0	102 844
2600	Naudas līdzekļi	12 279 239	0	0	12 279 239
I.	BILANCE (1000+2000)	273 824 385	108 204	-21 421	273 911 168

Konta Nr.	Posteņa nosaukums	Atlikums gada sākumā	Kļūdas labojums par iepriekšējiem gadiem		Atlikums gada sākumā ar kļūdas labojumu (1.+2.+3.)
			(+)	(-)	
A	B	1	2	3	4
3000	Pašu kapitāls	218 773 792	108 204	-21 421	218 860 575
3300	Rezerves	2 523 648	0	0	2 523 648
3500	Budžeta izpildes rezultāti	216 250 144	108 204	-21 421	216 336 927
3510	Iepriekšējo pārskata gadu budžeta izpildes rezultāts	215 866 612	0	0	215 866 612
3520	Pārskata gada budžeta izpildes rezultāts	383 532	108 204	-21 421	470 315
4000	Uzkrājumi	3 146 714	0	0	3 146 714
5000	Kreditori	51 903 879	0	0	51 903 879
5100	Ilgtermiņa saistības	36 968 607	0	0	36 968 607
5110	Ilgtermiņa aizņēmumi	35 745 457	0	0	35 745 457
5150	Ilgtermiņa nākamo periodu ieņēmumi un saņemtie avansi	1 223 150	0	0	1 223 150
5200-5900	Īstermiņa saistības	14 935 272	0	0	14 935 272
5200	Īstermiņa aizņēmumi un ilgtermiņa aizņēmumu īstermiņa daļa	5 572 548	0	0	5 572 548
5300	Īstermiņa saistības pret piegādātājiem un darbuizpildītājiem	1 318 166	0	0	1 318 166
5400	Īstermiņa uzkrātās saistības	2 567 533	0	0	2 567 533
5600	Norēķini par darba samaksu un ieturējumiem (izņemot nodokļus)	365 944	0	0	365 944
5700	Nodokļi un sociālās apdrošināšanas maksājumi	350 769	0	0	350 769
5800	Pārējās īstermiņa saistības	451 591	0	0	451 591
5900	Nākamo periodu ieņēmumi un saņemtie avansi	4 308 721	0	0	4 308 721
591	Nākamo periodu ieņēmumi un saņemtie avansi	466 405	0	0	466 405
593	Avansā saņemtie transferti	3 842 316	0	0	3 842 316
I	BILANCE (3000+4000+5000)	273 824 385	108 204	-21 421	273 911 168

Kods	Posteņa nosaukums	Atlikums gada sākumā	Kļūdas labojums par iepriekšējiem gadiem		Atlikums gada sākumā ar kļūdas labojumu (1.+2.+3.)
			(+)	(-)	
A	B	1	2	3	4
	ZEMBILANCE				

0100	Nomātie aktīvi	618 944	0	0	618 944
9100	Zemilances aktīvi	8 832 562	0	0	8 832 562
9110	Iespējamie aktīvi	428 052	0	0	428 052
9130	Saņemamie līgumsodi un naudas sodi	1 591 829	0	0	1 591 829
9140	Prasības par prettiesiskā ceļā atsavinātiem aktīviem	16 896	0	0	16 896
9190	Citi zemilances aktīvi	6 795 785	0	0	6 795 785
9500	Zemilances pasīvi	1 931 244	0	0	1 931 244
9560	Izsniegtie galvojumi	1 931 244	0	0	1 931 244

Atbildīgais finanšu darbinieks _____ Ināra Kundziņa


ŠIS DOKUMENTS IR SAGATAVOTS UN ELEKTRONISKI PARAKSTĪTS EPĀRSKATU SISTĒMĀ

Veidlapas aktuālās redakcijas numurs: Nr. 1
Izvēlētais redakcijas numurs: Nr. 1
1. Sagatavošanā 20.04.2017 13:03:42

Ināra Kundziņa
 Finanšu darbinieks
 Ināra Kundziņa

Sakarību pārbaudes protokols

- Jūrmaļa

Veidlapa	Vērtība	Zīme	Vērtība	Starpība	Veidlapa	Piezīme	Paskaidrojums	VK paskaidrojums
6: R:7, K:14	23607	=	23738	-131	8-AV: R:22, K:7	Lūdzam skaidrot, kādēļ veiktie avansa maksājumi nav iekļauti krājumu sastāvā.	Veiktais avansa maksājums nav iekļauts krājumu sastāvā, jo nav iestāties prasību izpildes termiņš	
7-1RADN: R:39, K:11	1812790	=	-1825949	13159	2PB_Pasv: R:983, K:6 + 2SB_Pasv: R:983, K:6 + 2ZD_Pasv: R:983, K:6	Sakarība pieļaujama, ja ir veikts avansa maksājums, kurš uzrādīts 8-AV veidlapā	Pamatojoties uz Jūrmaļas pilsētas domes 2002.gada 16.novembra lēmumu Nr.849 "Par Jūrmaļas pilsētas domes Finanšu pārvaldes norēķinu kases izveidošanu", Jūrmaļas pilsētas pašvaldības budžeta iestāžu, aģentūru un kapitālsabiedrību no pasvaldības budžeta piešķirte naudas līdzekļi (asignējumu, ieguldījumi kapitālsabiedrību pamatkapitālā) tiek koncentrēti Jūrmaļas pilsētas domes norēķinu kases kapitālsabiedrību kontos, līdz brīdim, kad finanšu līdzekļi tiek izlieloti paredzētajiem mērķiem un attaisnojuma dokumentiem.	
5: R:20, K:15	478039	=	486397	-8358	8-AV: R:9, K:7	Lūdzam skaidrot, kādēļ veiktie avansa maksājumi nav iekļauti pamatlīdzekļu sastāvā.	Jūrmaļas pilsētas domes veiktais avansa maksājums 5 228 EUR apmērā nav iekļauts pamatlīdzekļu sastāvā, jo atbilstoši līguma nosacījumiem, līgums tika vienpusēji izbeigts un veiktais avansa maksājums iekļauts debitoru sastāvā, Jūrmaļas kultūras centra avansa maksājumiem 3 130 EUR apmērā ir izveidots uzkrājums 100% apmērā, jo avansa maksājums ir šaubīgs	
4-2: R:3, K:6	-30798	=	0	-30798	2-DII: R:42, K:9	Sakarība pieļaujama, ja tiek veikta uzkrājuma pārvietošana uz saistībām	Veikta uzkrājuma pārvietošana uz saistībām	
Saistita_2PB_pi: R:5, K:5 - Saistita_2PB_pi: R:5, K:6	-41107	>=	0	-41107	0	Lūdzam skaidrot budžeta izpildes pārsniegumu pār plānu	Jūrmaļas pilsētas pašvaldības pārskatā "Pārskats par pamtbudžeta izpildi" uz 2016.gada 31.decembri izpildes pārsniegums pret plānu EKK 7260 "Pašvaldības ienākšu pasvaldību finanšu izlīdzināšanas fondā" izveidojies sakarā ar to, ka ir papildīti EKK 1.1.0. "Iedzīvotāju ienākuma nodokļi".	
2PB_Pasv: R:177, K:8 - 2PB_Pasv: R:179, K:8 - 2PB_Pasv: R:191, K:8 - 2PB_Pasv: R:215, K:8 - 2PB_Pasv: R:188, K:8 - 2PB_Pasv: R:404, K:8 - 2PB_Pasv: R:212, K:8	4062065	=	3036653	1025412	4-3: R:6, K:4	Sakarība pieļaujama par ienākumiem no pašuma un mantas realizācijas	Jūrmaļas pašvaldības ienākumi no pārskata gadā pārdotajiem nekustamajiem īpašumiem	
Neatbilstību skaits: 6								
<p style="text-align: right;">  Jūrmaļas pilsētas domes Finanšu pārvaldes galvenā iestāde Pasākuma vadītāja </p>								